

Оператер дистрибутивног система
"Електродистрибуција" акционарско друштво Пале



ИЗВЕШТАЈ
О ПОСЛОВАЊУ ЗА 2024 . ГОДИНУ

Пале, март 2025.

Назив и сједиште акционарског друштва:

ОДС “Електродистрибуција” а.д. Пале, са сједиштем у Палама, Ул. Николе Тесле бр. 12

Дио 1 - Осигуравање основа за ефикасну примјену принципа управљања акционарским друштвима

1. Да ли друштво располаже сопственим кодексом или примјењује Стандарде корпоративног управљања које је донијела Комисија за хартије од вриједности Републике Српске?

Ако је одговор негативан, навести разлоге.

Друштво у свом пословању примјењује Етички кодекс, Кодекс понашања управе и запослених ОДС “Електродистрибуција” а.д. Пале у вези са Програмом усклађености и Стандарде корпоративног управљања које је донијела Комисија за хартије од вриједности Републике Српске.

2. Уколико друштво користи сопствени кодекс понашања, навести који орган је усвојио тај кодекс и да ли су и када усвајане евентуалне промјене?

Етичко кодекс је усвојен од стране Скупштине акционара, а Кодекс понашања управе и запослених ОДС “Електродистрибуција” а.д. Пале је усвојен од стране Надзорног одбора Предузећа.

3. Гдје је доступан/објављен кодекс понашања друштва или гдје је објављена информација о томе да се примјењују Стандарди корпоративног управљања које је донијела Комисија за хартије од вриједности?

Изјава о усклађености биће објављена на сајту Предузећа

Дио 2 - Права акционара и кључне власничке функције

4. Колико скупштина акционара је организовано у току претходног и текућег извјештајног периода?

У току 2024. године одржане су 4 сједнице Скупштине акционара.

5. Да ли је годишња скупштина акционара одржана у року од шест мјесеци након завршетка пословне године (навести датум)?

Ако није, образложити зашто није.

Не, из разлога што друштво усваја ревидован Извјештај о пословању, Финансијски извјештај, Извјештај независног ревизора, Акциони план за отклањање недостатака наведених у ревизорском извјештају и Одлуку о расподјели добити тек након што Матично предузеће, односно Влада РС усвоји наведене акте Мјешовитог Холдинга "ЕРС" а.д.

6. Да ли је управни/надзорни одбор друштва без одгађања сазвао скупштину акционара и предложио мјере у циљу заштите интереса повјерилаца, акционара и акционарског друштва, у случају да је приликом израде финансијских извјештаја или у другим случајевима, утврђено да акционарско друштво послује са губитком?

Ако није, образложити зашто није.

Друштво је пословало позитивно, те није било повода за доношење наведених мјера.

7. Да ли је било захтјева акционара за сазивање ванредне скупштине акционара или приједлога за допуну дневног реда, и уколико јесте да ли је о тим захтјевима управни/надзорни одбор друштва одлучио у року од десет дана од дана пријема захтјева и да ли је о томе обавијестио подносиоца захтјева најкасније у року од седам дана од дана доношења одлуке?

Ако управни/надзорни одбор друштва није одлучио у року од десет дана од дана пријема захтјева, те није обавијестио подносиоца захтјева најкасније у року од седам дана од дана доношења одлуке, образложити зашто није.

Није било захтјева.

8. На који начин друштво обавјештава акционаре о одржавању скупштине акционара (подвући или заокружити тачан одговор)?

- а) писани позив достављен поштом
б) писани позив достављен електронском поштом
в) посредством интернет странице друштва
г) посредством објаве у једном дневном листу који се дистрибуира на територији Републике Српске

д) на друге начине (навести које) – путем интернет странице Бањалучке берзе

9. Да ли су приједлози одлука по предложеном дневном реду расположиви акционарима?

Ако нису расположиви, образложити зашто нису.

Да.

10. Да ли записнике са скупштине акционара води нотар?

Ако не води, образложити зашто.

Не, јер исто није Законом о привредним друштвима РС прописано као обавеза.

11. Да ли друштво чува записнике и одлуке скупштине акционара, те да ли су и на који начин на располагању сваком акционару или ранијем акционару за период у којем је био акционар друштва, ради копирања и остваривања права увида?

Ако друштво не чува записнике и ако записници нису на располагању акционарима образложити зашто.

Друштво чува записнике и одлуке Скупштине акционара и доступне су свим акционарима пошто се објављују на сајту Бањалучке берзе и интернет страници Предузећа. Такође акционари имају право увида и копирања истих.

12. Да ли је и на који начин акционарима бесплатно доступан статут друштва и пословник о раду скупштине друштва.

Ако нису, образложити зашто.

Свим акционарима је бесплатно доступан Статут друштва на интернет страници друштва.

13. У случају постојања акција без гласачког права или са ограничењима у гласачким правима, да ли друштво објављује такве информације у тренутку сазивања скупштине акционара?

Ако не објављује, образложити зашто.

Не постоје акције без гласачког права.

14. Да ли је било одлука о предузимању ванредних послова који би значајно промијенили стање имовине или обавеза акционарског друштва и да ли су акционари имали могућност да претходно разматрају приједлоге тих одлука?

Ако акционари нису имали могућност да претходно разматрају приједлоге одлука, образложити зашто.

У 2024. години није било таквих Одлука.

15. Да ли су финансијски извјештаји друштва, са мишљењем ревизора, доступни акционарима, у року од пет дана од дана њихове израде, односно пријема?

Ако нису, образложити зашто нису.

Да.

16. Да ли друштво ажурно објављује све информације о сукобу интереса за сва лица која су предложена за именовање у управу или у надзорни одбор друштва или су учесници трансакција са друштвом?

Ако не објављује, образложити зашто.

У извјештајном периоду није било информација о сукобу интереса, односно наведена лица нису у сукобу интереса.

17. Да ли су подаци о власничкој структури друштва јавни и свакодневно доступни акционарима и потенцијалним инвеститорима?

Ако нису, образложити зашто.

Да.

18. Да ли друштво објављује одлуке скупштине акционара?

Ако не објављује, образложити зашто.

Да.

19. Да ли је друштво успоставило и објавило процедуре и рокове за ефикасно плаћање дивиденде у новцу?

Ако није, образложити зашто.

У 2024. години није било одлука о расподјели дивиденде у новцу.

20. Да ли је општим актима друштва омогућено да акционари са мањинским удјелом имају члана управног/надзорног одбора, односно да ли је омогућено кумулативно гласање?

Ако није, образложити зашто.

Да.

21. Да ли је одлуком скупштине акционара, за неку од емисија, ограничавано или искључивано право пречег стицања акција?

Ако јесте, образложити зашто.

Не.

22. Ако јесте, да ли је управни/надзорни одбор друштва, скупштини акционара поднио писани извјештај са навођењем разлога за ограничење или искључење права пречег стицања акција?

Ако није, образложити зашто.

-

23. Да ли је било ко трпио негативне посљедице јер је надлежним тијелима или органима друштва указао на недостатке у примјени прописа или етичких норми унутар друштва?

Ако јесте, образложити на који начин.

Не.

Дио 3 - Објављивање и јавност информација

24. Да ли друштво има интернет страницу? Ако има, навести адресу, а уколико нема навести разлог због којег нема.

Да. www.edbpale.com

25. Да ли су годишњи, полугодишњи и квартални финансијски извјештаји доступни акционарима друштва, у сједишту друштва и на интернет страницама друштва, и то: до краја фебруара текуће године за финансијске извјештаје за претходни обрачунски период, до краја јула за полугодишњи извјештај, те до краја наредног мјесеца за сваки квартал?

Ако нису, образложити зашто нису.

Да.

26. Да ли су годишњи, полугодишњи и квартални извјештаји доступни акционарима друштва, у сједишту друштва и на интернет страницама друштва на енглеском језику?

Ако нису, образложити зашто.

Објављивали су се до 2011. године на web страници Бањалучке берзе.

27. Да ли су консолидовани финансијски извјештаји доступни акционарима друштва, у сједишту друштва и на интернет страницама друштва?

Ако нису, образложити зашто нису.

Да.

28. Да ли друштво објављује календар важних догађаја који се очекују у слиједећој пословној години, као и промјене плана одржавања важних догађаја по календару (навести начин овакве објаве)?

Ако не објављује, образложити зашто не објављује.

Не, јер осим годишње Скупштине акционара и ванредних Скупштине акционара, друштво није имало важнијих догађаја. Календар осталих активности Друштво доноси кроз годишње планове, тако да није ни било потребе за сачињавањем и објавом годишњег календара важнијих догађаја.

29. Да ли друштво има посебна акта са дефинисаним надлежностима различитих органа друштва?

Ако нема, образложити зашто.

Надлежности органа друштва дефинисане су Статутом а сваки орган друштва има и Пословник о своме раду.

30. Да ли друштво објављује информације о значајним догађајима, већим трансакцијама и релевантне материјалне информације у смислу пословања друштва (навести начин овакве објаве)?

Ако не објављује, образложити зашто.

Да, друштво објављује информације о значајним догађајима на интернет страници Бањалучке берзе.

31. Да ли друштво објављује податке о друштвима у којима има власничко учешће, односно о друштвима која имају власничко учешће у друштву (навести начин овакве објаве)?

Ако не објављује, образложити зашто не објављује.

Да, у Нотама уз финансијски извјештај, Извјештају о пословању, на сајту Бањалучке берзе

32. Да ли друштво објављује информације о трансакцијама са повезаним лицима (навести начин овакве објаве)?

Ако не објављује, образложити зашто не објављује.

Да, Ноте уз финансијске извјештаје.

33. Да ли друштво објављује информације о томе да ли су трансакције са повезаним лицима обављене по тржишним условима, да ли је те тржишне услове друштво потврдило проценом стручних лица која су независна у односу на учеснике у конкретном послу (навести начин овакве објаве)?

Ако не објављује, образложити зашто не објављује.

Не, јер су трансакције реализоване по цијенама електричне енергије које је утврдио РЕЕРС и на бази Уговора о међусобним економским односима у МХ ЕРС.

34. Да ли друштво објављује списак друштава у којима посједује власничко учешће преко 10%, уз објаву назива и сједишта предузећа, те процента учешћа (навести начин овакве објаве)?

Ако не објављује, образложити зашто не објављује.

Да, на интернет страници Комисије за хартије од вриједности Републике Српске www.secrs.gov.ba

35. Да ли су, и на који начин акционари упознати са детаљима трансакција у које улазе чланови управе и управног/надзорног одбора директно или индиректно са друштвом или његовом организационом цјелином?

Ако се такве трансакције не објављују, образложити зашто се не објављују.

Не, јер нема таквих трансакција.

36. Да ли друштво објављује списак послова у којима су с једне стране учествовали чланови управног/надзорног одбора, односно управе или с њима повезана правна или физичка лица, а с друге стране друштво или с друштвом повезана лица?

Ако не објављује, образложити зашто не објављује.

Не, јер нема таквих послова.

37. Да ли друштво објављује повезивања и аранжмане који омогућавају појединим акционарима степен контроле који није сразмјеран њиховом акцијском капиталу?

Ако оваква повезивања и аранжмани постоје, а друштво не објављује информације о њима, образложити зашто.

Није било повезивања и аранжмана који омогућавају појединим акционарима степен контроле који није сразмјеран њиховом акцијском капиталу.

38. Да ли друштво има процедуре којима се од конкуренције штите информације значајне за очување тржишне позиције?

Ако нема, навести разлоге због којих нема.

Не, јер тренутно не постоји конкуренција на тржишту.

39. Да ли друштво користи медије (дневне новине, електронске медије, интернет страницу) за објављивање значајних информација, који омогућавају да се осигурају једнаки услови за инвеститоре?

Ако не користи, навести разлоге због којих не користи.

Да.

40. Да ли друштво има успостављене механизме којима обезбјеђује да лица која располажу или долазе у додир са повлашћеним информацијама буду обавијештена о природи и значају тих информација и ограничењима у вези њиховог коришћења?

Ако нема, навести разлоге због којих нема.

Да.

41. Да ли друштво надзире ток повлашћених информација и њихову употребу.

Ако не надзире, навести зашто.

Да.

42. Да ли друштво објављује у годишњем извјештају податке о акцијама чији су имаоци поједини чланови управног/надзорног одбора, извршни директори, односно чланови управе или чланови одбора за ревизију?

Ако не објављује, навести разлоге због којих не објављује.

Не, јер нико од чланова Управе и Надзорног одбора се не налази међу десет највећих акционара чија су имена доступна на web страници Бањалучке берзе.

43. Да ли друштво, у року од 24 сата, објављује промјену количине хартија од вриједности друштва, коју држи поједини члан управног/надзорног одбора или извршни директор, односно члан управе?

Ако не објављује, навести разлоге због којих не објављује.

Не, јер није било таквих промјена.

44. Да ли друштво објављује податке о главним ризицима којима је друштво изложено (као нпр. политички ризик, економски ризици, ризик дјелатности и сл.), као и процјену вјероватноће остварења потенцијалних ризика.

Ако не објављује навести разлоге због којих не објављује.

Да.

Дио 4 - Улога и одговорности одбора

45. Да ли је надзорни / управни одбор донио одлуку о оквирном плану сопственог рада, укључујући у попис редових сједница и података које редовно доставља члановима одбора?

Ако није, навести зашто.

Начин рада Надзорног одбора регулисан је Законом, Статутом и Пословником о раду Надзорног одбора.

46. Да ли је управа друштва усвојила правила о повјерљивости одређених информација (по врстама и садржају) и методе за њихову заштиту, као и санкције за нарушавање тих правила?

Ако није, навести зашто.

Не, али се до доношења истих примјењују правила и процедуре о повјерљивости одређених информација и пословних тајни регулисаних Статутом и Етичким

кодексом Предузећа.

47. Да ли се надзорном одбору достављају информације о накнадама и економским користима било које врсте, коју запослени или чланови управе могу остварити на основу позиције и рада у друштву, односно ако се ради о члановима надзорног одбора да ли се такве информације достављају управи и акционарима?

Ако се не достављају, образложити разлоге због којих се не достављају.

Да.

48. Да ли управа друштва припрема стратегију пословања друштва, координира њену израду, те осигурава њено спровођење?

Ако не, образложити зашто.

Да.

49. Да ли управа друштва има успостављен одговарајући систем интерне контроле и управљања ризицима?

Ако нема, навести разлоге зашто нема.

Да.

50. Да ли чланови управног/надзорног одбора имају приступ тачним и правовременим информацијама?

Ако немају, образложити зашто немају.

Да.

51. Да ли се управни/надзорни одбор састоји од чланова који адекватно разумеју пословање привредног друштва, који имају неопходне способности, знање и стручност потребну за обављање њихових дужности?

Ако се не састоји од таквих чланова, навести разлоге због којих је то тако.

Да.

52. Да ли су сви чланови одбора, прије одржавања састанка одбора, информисани на одговарајући начин о питањима о којима ће се расправљати током састанака одбора?

Ако јесу, образложити на који начин, те уколико нису образложити зашто нису.

Да. Материјал о којем ће се расправљати члановима одбора се доставља писмено неколико дана прије одржавања састанка.

53. Да ли је управни/надзорни одбор, дефинисао и усвојио интерне принципе и стандарде управљања акционарским друштвом, укључујући принципе изузећа, објављивања сукоба интереса и јавности информација о накнадама?

Ако није, образложити зашто није.

Надзорни одбор поступа у складу са Статутом, Законом о јавним предузећима, Законом о привредним друштвима, Стандардима корпоративног управљања, Етичким кодексом и другим актима друштва.

54. Да ли се информације о присуствима чланова управног/надзорног одбора наводе у извјештају о раду управног/надзорног одбора, те да ли се овакве информације достављају скупштини акционара?

Ако се не наводе, образложити зашто.

Надзорни одбор доставља Скупштини акционара Извјештај о раду, и он садржи информације о присуству чланова Надзорног одбора.

55. Да ли се састанци одбора редовно одржавају?

Ако се не одржавају редовно, образложити зашто?

Да.

56. Да ли се управни/надзорни одбор састаје најмање једном у два мјесеца?

Ако не, навести у ком року се одбори састају и разлоге због којих се састанци не одржавају у препорученим роковима.

Да.

57. Да ли се сви чланови управног/надзорног одбора позивају на састанке одбора на исти начин који осигурава истовременост, једнаку информисаност и једнак приступ свим релевантним информацијама свим члановима одбора?

Ако не, образложити зашто.

Да.

58. Да ли се састанци управног/надзорног одбора одржавају без присуства чланова управе?

Ако се не одржавају без присуства чланова управе, образложити зашто.

Не, из разлога што су чланови Управе извјестиоци по тачкама дневног реда.

59. Да ли управни/надзорни одбор доставља извјештај о свом раду, тачно и свеобухватно извјештавајући скупштину акционара о свом раду, најмање једном годишње?

Ако не, образложити зашто.

Да.

60. Да ли се у годишњем извјештају управног/надзорног одбора детаљно приказује успјешност управе и пословања друштва у поштовању Стандарда, сарадње управног/надзорног одбора са управом и независним ревизором?

Ако не, образложити зашто.

Да, наводи се у Извјештају о раду Надзорног одбора.

61. Да ли је управни/надзорни одбор установио посебне одборе или комисије који су у стању да доносе квалификоване, стручне, независне и професионалне анализе конкретних проблема?

Ако такви одбори нису установљени, образложити разлоге зашто нису.

Друштво има стручне службе које припремају квалификоване, стручне, независне и професионалне анализе конкретних проблема, а комисије се формирају по потреби.

62. Да ли између управе и управног/надзорног одбора постоји континуиран контакт?

Ако не постоји, образложити зашто.

Да.

63. Да ли су процедуре и рокови за обавјештавање чланова органа друштва о постојању сукоба интереса утврђене интерним (општим или неким другим) актом друштва?

Ако не, образложити зашто.

Да.

64. Да ли управа, те управни/надзорни одбор информише скупштину акционара о ситуацијама сукоба интереса, те о својим активностима и дјеловањем у вези са тим ситуацијама?

Ако не информише, образложити разлоге.

Не, јер није било случајева сукоба интереса.

65. Да ли се чланови управе и управног/надзорног одбора баве додатним активностима из домена послова управе и управног/надзорног одбора у другим друштвима, те да ли за такве активности имају одобрење осталих чланова управе, односно управног/надзорног одбора друштва са којима нису повезани?

Ако немају одобрење, образложити зашто.

Чланови Управе и Надзорног одбора се не баве додатним активностима из домена послова управног/надзорног одбора у другим друштвима.

66. Да ли чланови управе и управног/надзорног одбора извјештавају управни/надзорни одбор друштва на вријеме (у року од 24 сата) о промјенама у свом портфељу акција друштва?

Ако не извјештавају, образложити зашто.

Није се дешавала промјена портфеља акција Друштва.

67. Да ли је већина чланова управног/надзорног одбора независна од управе и слободна од било каквих пословних и других односа и веза који могу значајније да утичу на њихово објективно и професионално расуђивање при доношењу одлука?

Ако није, образложити зашто

Да

68. Да ли управни/надзорни одбор редовно врши процјену независности својих чланова, и да ли од сваког члана захтијева достављање релевантне информације неопходне за процјену независности тог члана управног/надзорног одбора.

Ако не врши, образложити зашто.

Чланови Управе и Надзорног одбора бирају се јавним конкурсом, у складу са Статутом и утврђеним критеријумима и дужни су да пријаве околности које су од значаја за обављање дужности.

69. Да ли су свим члановима управног/надзорног одбора познати критеријуми за утврђивање њихове независности?

Ако нису, образложити зашто.

Да.

70. Да ли друштво објављује списак чланова ограна друштва који су независни?

Ако објављује навести начин на који се објава врши, а ако не објављује навести разлоге зашто не објављује.

Да, објављује се на веб страници Предузећа, Бањалучке берзе и Комисије за хартије од вриједности.

71. Да ли се приликом оцјењивања независности члана управног/надзорног одбора, узимају у разматрање и његови породични односи, чланства у другим органима управљања у истом друштву, те односи са другим лицима која се не сматрају независним, као и друге везе, интереси и околности, који би могли имати утицаја на независност тог лица?

Ако не, образложити разлоге зашто се такве информације не узимају у обзир.

Да.

72. Да ли је обезбијеђено поштовање принципа према којем чланови управе и управног/надзорног одбора не могу имати то својство, нити бити запослени, односно прокуристи у било ком другом друштву, односно другом правном лицу исте или сродне дјелатности која би могла бити конкурентна, нити могу бити предузетници који обављају такву дјелатност?

Ако није, навести разлоге зашто није.

Да.

73. Да ли је одређивање накнада за чланове управног/надзорног одбора и управе друштва засновано на јасним и јавно објављеним принципима и процедурама?

Ако није, образложити зашто.

Да.

74. Да ли се различити облици примања и стимулација члановима управног/надзорног одбора и управе друштва одвојено објављују у финансијским извјештајима?

Ако се не објављују, образложити разлоге.

Не, јер осим редовне накнаде за рад, чланови немају других примања.

75. Да ли се врсте и износи накнада или других економских користи које чланови органа друштва имају од друштва објављују надлежним органима који су бирали те појединце?

Ако се не објављују, образложити зашто.

Да.

76. Да ли послове интерне ревизије врши физичко лице које је у радном односу у друштву, уз одговарајуће квалификације дефинисане актима друштва?

Ако не, образложити разлоге.

Да.

77. Да ли је скупштина акционара друштва именовала одбор за ревизију, те уколико јесте да ли се ради о лицима која нису у сукобу интереса и да ли задовољавају критеријуме независности?

Ако скупштина није именовала одбор за ревизију и ако јесте а чланови тог одбора су лица која су у сукобу интереса образложити зашто.

Да. Лица именована у одбор за ревизију нису у сукобу интереса и испуњавају критеријуме независности.

78. Да ли одбор за ревизију доставља посебан извјештај скупштини акционара о уговорима закљученим између друштва и повезаних лица.

Ако не доставља, образложити зашто.

Одбор за ревизију доставља Извјештај Скупштини акционара о уговорима закљученим између друштва и повезаних лица у оквиру свог Извјештаја о раду.

79. Да ли чланови одбора за ревизију имају одговарајуће стручне и моралне карактеристике које обезбјеђују независност у раду, попут: независности од управног/надзорног одбора, способности да расуђују објективно, разумијевања сврхе и одговорности одбора за ревизију, расположивости довољног времена да се могу посветити обавезама у одбору, широка стручна знања, познавање активности друштва, довољно знања из области финансија, те рачуноводствених и ревизорских стандарда?

Ако не, образложити зашто.

Да.

80. Да ли су овлашћења, дужности и надлежности одбора за ревизију јасно дефинисане, писаним описом радних задатака?

Ако нису, образложити зашто.

Да.

81. Да ли се одбор за ревизију састаје у редовним интервалима, најмање два пута годишње?

Ако не, образложити зашто.

Да.

82. Да ли одбор за ревизију о својим активностима извјештава управни/надзорни одбор?

Ако не обавјештава, образложити зашто.

Да.

83. Да ли одбор за ревизију прати и анализира обим ревизије која се обавља у друштву, њене резултате, те да ли подноси приједлоге скупштини акционара друштва, у вези са том проблематиком?

Ако не, образложити зашто.

Да.

84. Да ли одбор за ревизију сарађује са именованим независним ревизором друштва те да ли осигурава континуирану и ефикасну размјену мишљења и информација неопходних за рад одбора?

Ако наведена сарадња не постоји, образложити зашто.

Да.

85. Да ли одбор за ревизију учествује у дефинисању рачуноводствених политика и других питања из области рачуноводства?

Ако не учествује, образложити зашто.

Да.

86. Да ли приједлог за избор независног ревизора даје одбор за ревизију?

Ако одбор за ревизију не даје овај приједлог, навести назив органа који предлаже независног ревизора и образложити зашто.

Избор Независног ревизора је предмет заједничке набавке путем отвореног поступка на нивоу Холдинга. Приједлог за њихов одабир даје Одбор за ревизију Матичног предузећа на основу чега Одбор за ревизију друштва доноси одлуку о именовану независног ревизора.

87. Да ли именовани независни ревизор присуствује сједницама скупштине акционара, када се разматра усвајање финансијских извјештаја?

Ако не, образложити зашто.

Не. Независни ревизор доставља писмени извјештај о извршеној ревизији.

88. Да ли се независни ревизор друштва обавјештава истовремено са обавјештавањем акционара друштва о одржавању скупштине акционара ради учествовања у раду скупштине?

Ако не, образложити зашто.

Позив за Скупштину акционара се објављује у дневним новинама, на веб страници Бањалучке берзе и веб страници Предузећа.

89. Да ли је у циљу установљавања механизма за заштиту интереса акционара и имовине друштва, управа установила и осигурала функционисање адекватног и ефикасног система интерне контроле?

Ако није, образложити зашто.

Да.

90. Слажу ли се сви чланови управе и надзорног одбора да су наводи изнесени у одговорима на овај упитник по њиховом најбољем сазнању у цјелости истинити?

Ако не, навести који чланови управе/надзорног одбора се не слажу, с којим одговорима се не слажу и зашто се не слажу.

Да.

91. Одговорна лица за попуњавање ове изјаве (навести име и презиме и функцију коју обавља одговорно лице):

Роса Дракулић- Самарцић, руководилац службе за кадровске и правне послове

**ИЗЈАВА О УСКЛАЂЕНОСТИ ОРГАНИЗАЦИЈЕ И ДЈЕЛОВАЊА
СА КОДЕКСОМ ПОНАШАЊА**
(СТАНДАРДИМА КОРПОРАТИВНОГ УПРАВЉАЊА)

Образац – ИОУ
19/19

Датум попуњавања

Потписи чланова Управе/Надзорног одбора

Садржај:

Увод	1
Подаци о предузећу	11
I ТЕХНИЧКИ ДИО.....	18
1. Основни технички подаци	20
2. Дистрибутивни капацитети	20
3. Испорука електричне енергије	21
4. Дистрибутивни губици електричне енергије.....	23
5. Потрошња електричне енергије	26
II ИНВЕСТИЦИЈЕ И РАЗВОЈ	30
1. Инвестициона улагања у електродистрибутивну мрежу.....	32
2. Набавке материјала, опреме, радова и услуга.....	34
III ЕКОНОМСКИ ДИО	35
1. Основни економски подаци.....	37
2. Укупан приход.....	38
3. Укупни расходи	40
4. Однос прихода и расхода.....	43
5. Биланс стања	44
6. Показатељи пословања:	50
7. Биланс токова готовине	53
8. Запослени и зараде	55
9. Судски спорови.....	57
IV ПОЛИТИКЕ И ОПРЕДЈЕЉЕЊА ДРУШТВА	58
1. Активности на увођењу система финансијског управљања и контроле (ФУК-а) .	60
2. Корпоративно управљање.....	60
3. Заштита животне средине.....	61
V ПРИЛОЗИ.....	64

Увод

У току 2024. године Друштво је, као и већина других привредних субјеката у Републици Српској, било под одређеним утицајем финансијске кризе и погоршаних економских услова на тржишту Републике Српске, Босне и Херцеговине и окружења узрокованих примарно порастом цијена енергената (нафте и нафтних деривата) на свјетском тржишту, прекинут ланац снабдијевања који су се даље одразили на раст цијена свих производа. Стопа инфлације према извјештају Републичког Завода за статистику Републике Српске је износила 1,80 %.

Важнији пословни догађаји у 2024. години

Уговором број 06-2101/24 од 08.04.2024. године Друштво је са Матичним предузећем закључило репрограм обавеза по основу енергије, мрежарине и губитака у износу од 4.523.182 КМ на десет година.

У 2024. години Рјешењем о регистрацији од 16.05.2024. године Предузеће послује под називом Оператер дистрибутивног система „Електродистрибуција“ акционарско друштво Пале, односно ОДС „Електродистрибуција“ а.д. Пале.

Активности предузећа у наредном периоду

Менаџмент Предузећа ће се и даље залагати за још ефикасније пословање и остварење већег пословног резултата, са задацима:

- покретања развојних пројеката,
- смањења губитака електричне енергије,
- остварити што већи степен наплате преосталих потраживања за испоручену електричну енергије (Функцију јавног и резервног снабдјевача електродистрибутивна предузећа обављала до 01.04.2021. године),
- праћења трошкова пословања у циљу њиховог даљњег смањења, гдје је то могуће,
- успјешног управљања људским ресурсима унутар предузећа.

ФИНАНСИЈСКИ ИНСТРУМЕНТИ

Нови МСФИ 9, који замењује досадашњи МРС 39 и који је ступио на снагу 01. јануара 2021. године уводи нове захтјеве у вези са класификацијом и вредновањем финансијских инструмената. Примјеном новог стандарда Друштво прелази са модела насталих (реализованих) кредитних губитака на модел очекиваних кредитних губитака за потраживања мјерена по амортизованој вриједности. Према новом стандарду више није неопходно да се сам губитак догоди како би дошло до признавања исправке вриједности.

Према МСФИ 9, Друштво је дужно да обрачунава очекивани кредитни губитак. Нови стандард пружа могућност примјене општег и поједностављеног приступа за мјерење обезвређења. Поједностављени приступ се може примјењивати када су у питању потраживања од купаца, уговорена средства која произилазе из трансакција у оквиру

МСФИ 15 и потраживања за закуп (лизинг) која произилазе из трансакција у оквиру МСФИ 16/ МСФИ 17. У складу са МСФИ 9, Друштво се одређило за примјену поједностављеног приступа по коме се увијек обрачунава очекивани кредитни губитак за цијели животно период трајања финансијског инструмента.

Примјена новог модела имаће за посљедицу признавање губитка од првог дана признавања финансијског средства. Друштво се одлучило да примјени МСФИ 9 почев од 01. јануара 2023. године. У новом Правилнику о рачуноводственим политикама МХ „ЕРС“ из децембра 2023. године у члановима 106. и 107. дефинисан је начин примјене МСФИ 9 у МХ „ЕРС“. Примјену МСФИ 9 у Републици Српској кандидован је пројектни задатак Економском институту а.д. Београд као носиоцу конзорцијума са којим МП а.д. Требиње има закључен уговор о вршењу услуга из економске и правне области. Предмет пројектног задатка је „Анализа финансијских средстава и обавеза на дан 01.01.2024. године и примјена МСФИ 9 - Финансијски инструменти на дан 31.12.2024. године“.

У складу са Правилником о рачуноводственим политикама ЕРС и Извјештајем Економског института а.д. Београд извршено је књижење обрачуна ефеката МСФИ 9 – Финансијски инструменти на дан 31.12.2024.године на одговарајуће позиције конта исправке вриједности потраживања према групама којима финансијски инструменти припадају, а на терет трошкова групе 588* и у корист прихода 689* :

У вези са пројектним задатком иницијалне примјене МСФИ 9 и обрачуна ефеката на дан 31.12.2024. године методологија на бази које је извршена анализа билансних позиција је:

1. Дугорочни финансијски пласмани

- Дугорочни кредити дати повезаним правним лицима (бескаматни) – не анализирају се, обзиром да предузећа у оквиру ЕРС-а самостално обрачунавају дисконтовања у оквиру ЕРС-а.
- Дугорочни дио репрограма потраживања од трећих лица – врши се исправка 100%, његовог дугорочног дијела, дијела који доспијева до годину дана, као и припадајућих камата.

2. Потраживања од продаје

- Потраживања од повезаних правних лица – ефекти на дан 31.12.2024. године множењем вриједности иницијалне исправке са односом крајње стање/почетно стање.
- Потраживања од становништва и правних лица – врши се 100% исправка потраживања која су старија од 180 дана, додатно се врши историјска анализа засебно за обје групе потраживања за потенцијалну исправку дијела потраживања до 180 дана на бази просјечног процента промјене потраживања старијих од 180 дана у задње двије године. Појединачна потраживања преко 1,000,000 КМ (а која нису исправљена) анализирају се појединачно и предлаже исправка на бази изложености ризику од ненаплате потраживања (упаривање са обавезама, разматрање средстава обезбјеђења потраживања).
- Остала краткорочна потраживања – врши се исправка у складу са претходно наведеним правилима у зависности да ли је потраживање од повезаних или трећих лица, као и у складу са појединачном процјеном наплативости потраживања. Врши се додатна појединачна анализа за остала краткорочна потраживања у складу са процјеном и предлаже исправка у зависности од процјене извјесности наплате.
- Дио дугорочних потраживања који доспијева до годину дана по основу репрограма од трећих лица као и дио припадајуће камате се исправљају 100%.

3. Дугорочне и краткорочне обавезе по основу кредита – не анализирају се, обзиром да су кредити добијени од комерцијалних банака каматоносни и да предузећа у оквиру ЕРС-а врше дисконтовање обавеза по основу кредита који немају или имају каматну стопу која је мања од тржишне.

4. Обавезе према добављачима и остале краткорочне обавезе се разматрају само за потребе упаривања са потраживањима код појединачне анализе потраживања преко 1.000.000 КМ.

Финансијска средства и обавезе се евидентирају у билансу стања Друштва, од момента када је Друштво уговорним одредбама везано за инструмент.

Финансијска средства престају да се признају када Друштво изгуби контролу над уговореним правима над тим инструментима, што се дешава када су права кориштења инструмената реализована, истекла, напуштена или уступљена. Финансијска обавеза престаје да се признаје када Друштво испуни обавезу или када је обавеза плаћања предвиђена уговором укинута или истекла.

Финансијска имовина

Сва финансијска имовина се признаје, односно престаје се признавати на датум трговања кад је купопродаја финансијског средства дефинисана уговореним датумом испоруке финансијског средства у роковима утврђенима према конвенцијама на предметном тржишту, и иницијално је мјерена по фер вриједности, укључујући трансакционе трошкове. Недериватна финансијска имовина се класификује у следеће категорије: финансијска имовина расположива за продају, у посједу до доспијећа, те дати кредити и потраживања. Класификација зависи од природе и сврхе финансијске имовине, и одређена је у тренутку иницијалног признавања.

Метода ефективне каматне стопе

Метода ефективне каматне стопе је метода обрачуна амортизованог трошка финансијске имовине и распоређивања прихода од камата током одређеног периода. Ефективна каматна стопа је каматна стопа која тачно дисконтује будућа новчана примања књиговодствене вриједности финансијске имовине кроз очекивани вијек трајања финансијске имовине, или гдје је то могуће, краћег периода. Приходи се признају на бази ефективне каматне стопе за кредите и потраживања и дужничке инструменте, изузев за оне који су исказани по фер вриједности кроз биланс успјеха.

Финансијска имовина расположива за продају

Акције које не котирају на берзи и откупиви дужнички вриједносни папири држани од стране Друштва, а којима се тргује на активном тржишту, су класификовани као расположиви за продају и презентују се по фер вриједности, користећи се текућом тржишном вриједности неког другог инструмента који је суштински једнак или се базира на очекиваним новчаним токовима имовине која представља основ улагања. Улагања за која није могуће реално утврдити фер вриједност се мјере по трошку.

Добици и губици који настају због промјене фер вриједности директно утичу на

капитал, односно на нереализоване добитке/губитке од ХоВ расположивих за продају, са изузетком умањења за импаратетне губитке, камате обрачунате користећи метод ефективне каматне стопе и добитак или губитак на монетарну имовину од курсних разлика, који се директно признају у биланс успјеха периода. Када се таква имовина продаје, или је изложена трајном смањењу вриједности, кумулативни добитак или губитак претходно остварен по фер вриједности за улагања је укључен у приходе и расходе периода. Инструменти капитала класификовани као расположиви за продају који не котирају на активном берзанском тржишту, и чија се фер вриједност не може поуздано утврдити, су вредновани према историјском трошку умањеном за обезврјеђење.

Фер вриједност финансијских средстава расположивих за продају изражених у страниој валути се одређује у тој валути и прерачунава се по важећој курсној стопи на дан извјештаја о финансијском положају. Промјена у фер вриједности која се може приписати промјенама курса и која резултује промјени амортизованог трошка средства, признаје се у билансу успјеха, док се остале промјене признају као промјене у осталом укупном резултату.

Финансијска средства која се држе до доспијећа

Обвезнице са фиксним или одредивим плаћањима и фиксним роком доспијећа, за које Друштво има позитивну намјеру и могућност да их чува до доспијећа, класификују се као имовина у посједу до доспијећа. Евидентирају се по трошку амортизације користећи методу ефективне каматне стопе, умањеном за умањење вриједности, са приходом који се признаје на бази ефективног прихода.

Дати кредити и потраживања

Потраживања од купаца, кредити и остала потраживања са фиксним или одредивим плаћањима која не котирају на активном тржишту класификују се као кредити и потраживања. Кредити и потраживања вреднују се по амортизованом трошку, примјеном методе ефективне каматне стопе, умањени за процијењено умањење вриједности. Приход од камате се признаје примјеном ефективне каматне стопе, осим у случају краткорочних потраживања, гдје би признавање прихода било нематеријално.

Потраживања су приказана по њиховој номиналној вриједности, умањеној за исправке вриједности ненаплативих потраживања. Исправка вриједности потраживања врши се индиректно на терет биланса успјеха за износ доспјелих потраживања која нису наплаћена у одређеном периоду од датума доспијећа за плаћање, што су, према процјени менаџмента базираној на историјским доказима о износу с тим у вези насталих губитака, потраживања која нису наплаћена преко годину дана. Потраживања старија од једне године дана, у моменту закључења уговора о репрограму морају бити у потпуности исправљена, без обзира на период закључења репрограма. Директан отпис потраживања се врши у случајевима када је немогућност наплате извјесна и документована. Потраживања која су предмет компензације се исправљају по нето принципу.

Готовински еквиваленти и готовина

Готовински еквиваленти и готовина укључују готовину у благајни, депозите код комерцијалних банака, као и високо ликвидна средства која се могу брзо конвертовати у познате износе готовине, уз безначајан ризик од промјене вриједности.

Умањења финансијске имовине

Финансијска имовина, осим имовине исказане по фер вриједности кроз биланс успеха, процијењена је за индикаторе умањења на сваки датум извјештаја о финансијском положају. Финансијска имовина је умањена тамо гдје је доказано да су, као резултат једног или више догађаја који су се десили након почетног признавања финансијске имовине, процијењени будући новчани токови инвестиције измијењени.

За акције које не котирају на берзи, а класификоване су као расположиве за продају, значајан или продужен пад у фер вриједности вриједносног папира испод његовог трошка сматра се објективним доказом умањења.

За сву осталу финансијску имовину, укључујући откупиве хартије од вриједности класификоване као расположиве за продају, и потраживања по финансијском зајму, објективан доказ умањења може укључити:

- значајне финансијске тешкоће издаваоца или корисника; или
- пропуст или деликвенција у отплати камате или главнице; или
- могућност да ће дужник доћи у стечај или финансијску реорганизацију.

За одређене категорије финансијске имовине, као што су потраживања од купаца, средства за која је процијењено да нису умањена, накнадно се процјењују на умањење на колективној основи. Објективан доказ умањења портфолија потраживања укључује претходно искуство Друштва у наплати, кашњење у наплати након периода доспијећа, као и промјене у националним или локалним економским условима који су у узајамној вези са неизвршењем потраживања. За финансијску имовину исказану по амортизованом трошку, износ умањења је разлика између књиговодствене вриједности имовине и садашње вриједности процијењених будућих новчаних токова, дисконтованих користећи оригиналну ефективну каматну стопу финансијског средства.

Књиговодствена вриједност финансијске имовине је умањена за губитке умањења директно за сву финансијску имовину, осим за потраживања гдје је књиговодствена вриједност умањена кроз употребу резервисања за умањење вриједности. Када није могуће наплатити потраживања од купаца, онда су иста отписана на терет резервисања за умањење вриједности. Накнадни поврати износа који су претходно отписани се оприходују у корист резервисања за умањење вриједности. Промјене у књиговодственој вриједности резервисања за умањење вриједности евидентирају се у билансу успеха.

Са изузетком хартија од вриједности расположивих за продају, ако се, у наредном периоду, износ губитака од умањења вриједности смањи, и то смањење се односи на догађај који је настао након што је умањење признато, претходно признат губитак умањења може се признати кроз извјештај о укупном резултату у мјери која неће резултовати књиговодственим износом већим него што би био амортизовани трошак да није дошло до признавања умањења вриједности на датум када је умањење вриједности исправљено. Хартије од вриједности – улагања расположивих за продају, губици од умањења, претходно признатих кроз извјештај о укупном резултату, не поништавају се кроз извјештај о укупном резултату. Било које увећање у фер вриједности након губитка умањења је признато директно у капитал.

Престанак признавања финансијске имовине

Друштво ће престати признавати финансијску имовину само када уговорна права на новчане токове од финансијске имовине истекну, или ако пренесе финансијску имовину, па самим тим и све ризике и награде од власништва средства на други субјект. Ако Друштво не пренесе нити задржи суштински све ризике и поврате од власништва и задржи контролу над финансијском имовином, Друштво наставља да признаје финансијску имовину.

Финансијске обавезе

Финансијске обавезе обухватају краткорочне обавезе из пословања и остале обавезе.

Финансијске обавезе се иницијално признају по фер вриједности умањеној за трошкове који се директно могу приписати трансакцији. Након почетног признавања, финансијске обавезе се мјере у износу по коме је обавеза почетно призната, умањена за отплате главнице, умањена за било који отпис одобрен од стране повјериоца. Финансијске обавезе су исказане по амортизованој вриједности кориштењем ефективне каматне стопе. Обавезе по основу камата на финансијске обавезе се евидентирају на терет финансијских расхода у периоду на који се односе и приказују у оквиру осталих краткорочних обавеза.

Финансијска обавеза престаје да се признаје када Друштво испуни обавезу или када је обавеза плаћања, предвиђена уговором, укинута или истекла.

Трошкови позајмљивања

Трошкови позајмљивања директно приписиви стицању, изградњи или производњи средства које се квалификује, капитализују се као дио набавне вриједности тог средства, и то само у периоду када се средство припрема за употребу или продају, и када је вјероватно да ће имати за резултат будуће економске користи, односно када се трошкови могу поуздано измјерити.

Сви остали трошкови позајмљивања се признају као расход у билансу успјеха, у периоду у коме су настали.

Резервисања

Резервисања се признају и врше када Друштво има законску или уговорену обавезу као резултат прошлих догађаја и када је вјероватно да ће одлив ресурса који стварају економске добити бити потребан да се измири обавеза и када се може поуздано процијенити износ обавезе.

Резервисања се састоје од резервисања за судске спорове који се воде против Друштва, и резервисања за бенефиције запослених у складу са IAS 19 “Примања запослених”.

Резервисања за судске спорове извршена су на основу процјене исхода спорова за које се вјерује да ће настати у наредној години или годинама.

Управљање капиталом

Циљ управљања капиталом је да Друштво задржи способност да настави са својим пословањем у неограниченом периоду у предвидивој будућности, како би очувало оптималну структуру капитала са циљем да смањи трошкове капитала, а власницима обезбиједи принос на капитал. Структура капитала Друштва састоји се од дуговања, укључујући дугорочне кредите образложене у напомени 28, готовине и готовинских еквивалената и капитала који се приписује власницима, а који укључује акцијски капитал, резерве и акумулирани добитак.

Лица која контролишу финансије на нивоу Друштва испитују структуру капитала на годишњем нивоу. Не постоје никакви екстерно наметнути захтјеви по питању адекватности капитала Друштва.

Пословање са повезаним правним лицима

Пословање у оквиру Електропривреде Републике Српске регулисано је Уговором о међусобним економским односима од 16.01.2019. године, као и Правилником о рачуноводственим политикама МХ „ЕРС“ донесеним у децембру 2021. године. Улагања у зависна предузећа обухватају се у појединачним финансијским извјештајима примјеном методе набавне вриједности. Сва зависна предузећа у оквиру Холдинга су дужна утврдити и евидентирати у својим пословним књигама односе са повезаним лицима у складу са ИАС 24- Објелодањивање повезаних страна. Потраживања из пословних односа представљају износе потраживања у оквиру Холдинга и потраживања која Зависним предузећима Холдинга дугују трећа лица. Потраживања из интерних односа унутар холдинга настала до 31.12.2004 године у производним предузећима и у холдингу рачуноводствено се евидентирају ванбилансно. Приликом наплате ових потраживања у износу дефинисаном у Уговору о међусобним економским односима умањује се ванбилансна евиденција а повећавају потраживања из интерних односа у корист текућег периода. Исправка потраживања не врши се од лица којима се истовремено и дугује. Не врши се исправка потраживања која проистиче из односа повезаних лица која послују у систему Електропривреде Републике Српске, односно међусобних односа Холдинга и зависних предузећа.

Догађаји након датума билансирања

Догађаји послје датума биланса су пословни догађаји настали између 31.12. извјештајне године и датума одобрења за издавање финансијских извјештаја за ту годину (МРС-10. п-2). За ефекте пословних догађаја који настају након датума биланса стања и који пружају доказ о стањима која су постојала на дан биланса стања врши се корекција претходно признатих износа у финансијским извјештајима (МРС-10 п-8 и 19). За ефекте пословних догађаја који настају након датума биланса стања, а односе се на околности које нису постојале на дан биланса стања, не врши се корекција признатих износа, већ се у напоменама уз финансијске извјештаје врши објелодањивање природе пословног догађаја и процјена његових финансијских ефеката или изјава да таква процјена не може да се изврши (МРС -10 п-10 и 21).

Опис главних ризика

Финансијски ризици

ОДС „Електродистрибуција“ а.д. Пале је, у различитом обиму, изложено одређеним финансијским ризицима и то: тржишном ризику (који обухвата ризик од промјене курса страних валута, ризик од промјене каматних стопа и ризик од промјене цијена), ризику ликвидности, пореском и кредитном ризику. Управљање ризицима у Предузећу је усмјерено на минимизирање потенцијалних негативних утицаја на финансијско стање и пословање Предузећа у ситуацији непредвидивости финансијских тржишта. Управљање ризицима дефинисано је рачуноводственим политикама Предузећа.

Друштво не ступа у трансакције са изведеним финансијским инструментима, као што су свопови каматних стопа или форварди. Поред тога, у току 2024. године Друштво није вршило трговање финансијским инструментима.

Тржишни ризик

(а) Ризик од промјене курса страних валута

Иако дио својих трансакција Друштво обавља у страним валутама, руководство Друштва сматра да Друштво није значајно изложено ризику од промјене курса страних валута приликом пословања у земљи и иностранству, јер углавном обавља своје пословне трансакције у локалној валути (Конвертибилна марка), као и у EUR за који је Конвертибилна марка везана фиксним валутним курсом (1 EUR = 1.95583 KM). У складу са наведеним, руководство Друштва није вршило анализу осјетљивости на промјене курса страних валута.

(б) Ризик од промјене каматних стопа

Друштво је изложено разним ризицима који, кроз ефекте промјена висине тржишних каматних стопа, дјелују на његов финансијски положај и токове готовине. Обзиром да Друштво има каматносно имовину, приходи Друштва су у одређеној мјери зависни од промјене тржишних каматних стопа. Друштво врши анализу изложености ризику од промјене каматних стопа на динамичкој основи узимајући у обзир алтернативне изворе финансирања и рефинансирања.

(в) Ризик од промјене цијена капитала

Друштво није изложено значајнијем ризику од промјена цијена власничких хартија од вриједности обзиром да Друштво нема улагања класификованих у билансу стања као средства расположива за продају, или као финансијска средства по фер вриједности чији се ефекти промјена у фер вриједности исказују у билансу успјеха.

Друштво је минимално изложено ризику промјене цијена производа, јер цијене на бази напона произведене електричне енергије и техничко – технолошких карактеристика производних објеката одређује Регулаторна комисија за енергетику Републике Српске. С друге стране Друштво се може суочити са интензивном конкуренцијом у области производње и промета електричне енергије како на нивоу Босне и Херцеговине, тако и

на подручју Републике Српске, јер постоји интензивна активност на изградњи мини хидроелектарана.

Ризик ликвидности

Управљање ликвидношћу је централизовано на нивоу Друштва. За управљање ризиком ликвидности одговорно је руководство Друштва које је успоставило одређене процедуре у вези са дугорочним и краткорочним управљањем ризиком ликвидности. Друштво својом имовином и обавезама управља на начин који му обезбјеђује да у сваком тренутку испуњава све своје обавезе.

Кредитни ризик

Кредитни ризик се односи на ризик да друга страна неће испунити своје уговорне обавезе према Друштву, што ће за резултат имати финансијски губитак Друштва. Друштво је усвојило политике у вези са праћењем кредитне способности партнера, као и захтијевања одређених обезбјеђења (коллатерала), у случајевима гдје је то могуће, а у циљу смањивања ризика од потенцијалних финансијских губитака насталих неиспуњавањем одређених уговорних обавеза.

Кредитни ризик настаје код потраживања од правних лица, готовине и готовинских еквивалената, као и преузетих обавеза. Друштво је изложено кредитном ризику у ограниченој мјери. Обезбјеђење од кредитног ризика успостављено је предузимањем одређених мјера и активности на нивоу Друштва. У случају неблаговремене наплате потраживања од купаца, истима се у одређеној мјери онемогућава даља испорука електричне енергије.

Поред тога, Друштво има значајну концентрацију кредитног ризика у вези са потраживањима, јер има мали број међусобно неповезаних купаца.

Друштво је изложено кредитном ризику који представља ризик да дужници неће бити у могућности да дуговања према Друштву измире у потпуности и на вријеме, што би имало за резултат финансијски губитак за Друштва. Изложеност Друштва овом ризику ограничена је на износ потраживања од купаца на дан биланса.

Порески ризик

Република Српска и Босна и Херцеговина тренутно имају више закона који регулишу разне порезе уведене од стране надлежних органа. Порези који се плаћају укључују порез на додату вриједност, порез на добитак и порезе на плате (социјалне порезе), заједно са другим порезима. Поред тога, закони којима се регулишу ови порези нису били примјењивани дуже вријеме за разлику од развијенијих тржишних привреда, док су прописи којим се врши имплементација ових закона често нејасни или не постоје. Сходно томе, у погледу питања везаних за пореске законе ограничен је број случајева који се могу користити као примјер. Често постоје разлике у мишљењу међу државним министарствима и организацијама везано за правну интерпретацију законских одредби што може довести до неизвјесности и сукоба интереса.

Тумачење пореских закона од стране пореских власти у односу на трансакције и активности Друштва могу се разликовати од тумачења руководства. Као резултат изнијетог, трансакције могу бити оспорене од стране пореских власти и Друштву може бити одређен додатни износ пореза, казни и камата. У складу са Законом о пореском поступку Републике Српске, период застарјелости пореске обавезе је пет година, при чему право на утврђивање и наплату доприноса за пензијско и инвалидско осигурање не застаријева. То значи да пореске власти имају права да одреде плаћање неизмирених обавеза у року од пет година од тренутка када је обавеза настала. Ове чињенице утичу да порески ризик у Републици Српској и Босни и Херцеговини буде значајнији од оног у земљама са развијенијим пореским системом.

Поред наведеног, Друштво има значајне трансакције са повезаним правним лицима. Иако руководство Друштва сматра да Друштво посједује довољну и адекватну пратећу документацију у вези са трансферним цијенама, постоји неизвјесност да се захтјеви и тумачења пореских и других органа разликују од тумачења руководства. Руководство Друштва сматра да евентуална различита тумачења неће имати материјално значајних посљедица по финансијске извјештаје Друштва.

Мјере које се предузимају у циљу смањења пословног губитка

- Доследна примјена Акционог плана на смањењу губитака електричне енергије (смањење губитака је примарни задатак и стратешки циљ пословне политике па је неопходно интензивирати све расположиве ресурсе у циљу довођења истих на што нижи ниво);
- Изградња, санација и реконструкција нисконапонске мреже уз максимално ангажовање властите радне снаге (повећање прихода од учинака);
- Искористити предности које пружа информациони програм, а везано за боље праћење расхода пословања и подузимање мјера за њихово смањење;
- Обезбиједити провођење свих мјера у циљу остварења потпуне наплате преосталих потраживања од купаца и реализацију закључених уговора о репрограму дуга крајњих купаца из ранијег периода;
- Обезбиједити правовремену високу погонску спремност свих дистрибутивних постројења уз рационална улагања.

Подаци о стицању сопствених акција

Предузеће није стицало сопствене акције у 2024. години.

Учешће у капиталу зависних субјеката

Друштво је у 2021. години основало зависно предузеће „ОИЕ БиМ“.

Рјешењем о регистрацији број 061-0-Рег-21-000363 уписан је основни капитал у износу од 1,00 БАМ, 100% власништво Мјешовити холдинг „Електропривреда Републике Српске“, ОДС „Електродистрибуција“ а.д. Пале.

ОДС „Електродистрибуција“ а.д. Пале

У последњем Рјешењу о регистрацији Окружног привредног суда број: 061-0-Reg-24-000248 од 20.05.2024. године Друштва са ограниченом одговорношћу Обновљиви извори електричне енергије Богатићи и Месићи Пале уписан је основни капитал у износу 20.480.669,12 КМ, 100% власништву оснивача Мјешовитог холдинга „Електропривреда“ Републике Српске, ОДС „Електродистрибуција“ а.д. Пале.

Подаци о постојању пословних јединица

У саставу ОДС „Електродистрибуција“ а.д. Пале налази се седам теренских јединица са пет физичких локација које немају својство правног лица.

Подаци о предузећу

Назив предузећа

Оператер дистрибутивног система „Електродистрибуција“ акционарско друштво Пале

Сједиште Николе Тесле 12, 71 420 Пале

Телефон 057/226-626

Факс 057/227-084

E-mail uprava@edbpale.com

Web www.edbpale.com

Матични број 1814788

ЛИБ 4400570050004

Оснивање ЗП „Електродистрибуција“ а.д. Пале основано је Одлуком ЈП „Електропривреде“ РС, која је ступила на снагу 2.августа 1992. године.

Организациона структура : акционарско друштво

Управа Скупштина, Надзорни одбор, Одбор за ревизију, Управа.

Дјелатност дистрибуција електричне енергије,

Предузеће обавља пословну дјелатност организовано на територијалном и функционалном принципу, у оквиру сектора, теренских јединица и физичких локација Предузећа.

Предузеће има пет сектора:

- Сектор за управљање имовином
- Сектор за теренске операције
- Сектор за управљање мрежом
- Сектор за мјерење и односи са корисницима
- Сектор подршке

Ради рационалнијег обављања и ефикаснијег руковођења и координисања процеса рада у дијеловима Предузећа, из претходног става, организују се уже организационе јединице: службе и одјељења.

Предузеће обавља дјелатност преко теренских јединица и физичких локација и то:

- Теренском јединицом Пале са физичком локацијом Источни Стари Град
- Теренском јединицом Источно Сарајево
- Теренском јединицом Соколац
- Теренском јединицом Рогатица са физичком локацијом Ново Горажде
- Теренском јединицом Вишеград са физичком локацијом Рудо
- Теренском јединицом Фоча са физичком локацијом Чајниче
- Теренском јединицом Трново са физичком локацијом Калиновик

Остали елементи унутрашње организације дефинишу се Правилником о организацији и систематизацији радних места Предузећа, који доноси Управа предузећа.

Органи Предузећа су:

- Скупштина,
- Надзорни одбор,
- Одбор за ревизију,
- Управа (менаџмент).

Надзорни одбор:

1. в.д.Бранко Короман, др техничких наука, именован 13.09.2024. године
2. в.д.Горан Нинковић, дипл.маш.инж., именован 13.09.2024. године
3. в.д.Далибор Крсмановић, дипл.ецц, именован 13.09.2024. године
4. Мирослав Марић, дипл.ецц, именован 28.12.2020. године
5. Немања Милинковић, дипл.инж.шумарства, именован 06.12.2021. године

Именовање за вршиоце дужности чланова се врши од 13.09.2024. године па до окончања процедуре избора и именовање чланова Надзорног одбора ОДС „ЕД“ а.д. Пале по конкурсу.

Одбор за ревизију:

Др Драган Кулина, др екон. наука

Ђорђе Лиздек, дипл.правник

Срђана Делић, дипл.економиста-мастер

Небојша Шешлија, дипл. економиста- директор одјелења интерне ревизије.

Сви чланови Одбора за ревизију су именовани 28.06.2021. године на мандатни период од 4 године.

Управа Предузећа:

1. Ацо Станишић ма.ецц. - директор,

2. Александар Ласица, дипл.инж.арх.- в.д.извршни директор за управљање имовином,

3. Марко Шиљ, дипл.ел.инж.- извршни директор за теренске операције,

4. Лазар Глуховић, дипл.ел.инж.- извршни директор за управљање мрежом,

5. Игор Малетић, дипл.ел.инж.- извршни директор за мјерење и односе са корисницима,

6. Дражан Кусмук, дипл. правник - извршни директор за послове подршке.

Александар Ласица, дипл.инж.арх.- в.д.извршни директор за управљање имовином именован је 24.11.2023. а остали чланови Управе именовани су 13.05.2021. године на мандатни период од 5 година.

МИСИЈА, ВИЗИЈА, ПОЛИТИКА ИНТЕГРИСАНОГ МЕНАѢМЕНТ СИСТЕМА

Директор и највише руководство ОДС «Електродистрибуције» а.д. Пале су утврдили мисију и визију Предузећа, те дефинисали Политику интегрисаног менаѢмент система као начин и средство за њихово остваривање.

1. ВИЗИЈА

Визија ОДС “Електродистрибуција” а.д. Пале је да буде снажно регионално, модерно и друштвено одговорно предузеће, препознато као примјер поуздане дистрибуције електричне енергије..

2. МИСИЈА

Мисија ОДС “Електродистрибуција” а.д. Пале је сигурна и квалитетна дистрибуција електричне енергије, уз стално подизање квалитета услуга и унапређења бриге о животној средини.

3. ПОЛИТИКА ИНТЕГРИСАНОГ МЕНАѢМЕНТ СИСТЕМА

Политика ИМС-а је саставни дио пословне политике ОДС «Електродистрибуције» а.д. Пале, а заснива се на успостављању тржишно оријентисаног пословног система чији је основни задатак стално унапређење квалитета пословања Предузећа и брига за очување здраве животне средине. У том циљу утврђују се сљедећи принципи Политике интегрисаног менаѢмент система:

3.1 Квалитет и поузданост производа и услуге, који потпуно задовољавају захтјеве, потребе и очекивања корисника дистрибутивне мреже, су први пословни приоритет у свим нашим активностима.

3.2 Постизање и одржавање од корисника дистрибутивне мреже захтијеваног, односно уговореног квалитета, који задовољава прописе и стандарде, оствариће се уз истовремено снижење трошкова, повећање ефикасности, ефикасности, продуктивности и профита, а тиме и задовољства свих запослених на путу ка дугорочном пословном успјеху.

3.3 Потпуна одговорност за креирање, благовремену примјену и обезбјеђење квалитета припада свакој функцији, организационој цјелини и сваком појединцу за послове или функције које обавља.

3.4 Планирање и остваривање планираних активности на мјерљив и провјерљив начин у свим пословним процесима, уз обезбјеђивање сталних побољшања треба да постане препознатљив стил рада нашег Предузећа.

3.5 Обавеза је руководиоца и свих радника да стално граде климу сарадње, повјерења и припадности колективу, кроз активно укључивање свих радника код креирања пословних процеса и бригом о остваривању њихових циљева.

3.6 Стално образовање, обука и стручно усавршавање свих радника темељ је наше просперитетне развојне политике. Потребе и интереси сваког појединца оствариће се кроз мотивисано активирање њихових стваралачких потенцијала.

3.7 Руководство Предузећа, обезбиједиће достизање високе културе квалитета првенствено личним примјером и стварањем окружења у којем ће сваки радник бити мотивисан за достизање заједничког циља.

3.8 Циљ нам је развијати партнерске односе са испоручиоцима, улажући заједничке напоре у побољшање перформанси пословног система.

3.9 Наше опредјељење је заштита животне средине у складу са прописима важеће правне регулативе, контрола и праћење аспеката животне средине, активности на смањењу загађења животне средине и штедњи природних ресурса.

3.10 Разумјевање и подршку сваког радника за бригу о животној средини и остваривање планираних циљева и програма, обезбиједићемо сталним образовањем и информисањем.

3.11 Очување животне средине у интересу је шире заједнице, зато пружамо пуну подршку и допринос сарадњи са окружењем и локалним управама у циљу унапређења друштвено одговорног пословања.

Дефинисана политика квалитета и заштите животне средине је обавезујућа за све запослене у ОДС «Електродистрибуција», а.д. Пале.

Основни технички и економски показатељи за 2024. годину

I Физички обим реализације

Табела 1

<i>[GWh]</i>	<i>Реализација 2024.година</i>
<i>Преузета електрична енергија на дистрибутивном нивоу (1)</i>	<i>455.24</i>
<i>Испоручена електрична енергија другим системима и у преносну мрежу (2)</i>	<i>54.07</i>
<i>Бруто дистрибутивна потрошња (3) (1-2)</i>	<i>401.17</i>
<i>Дистрибутивни губици (4)</i>	<i>40.43</i>
<i>Нето дистрибутивна потрошња (5) (3-4)</i>	<i>360.74</i>
<i>Испорука Јавни снабдјевач</i>	<i>218.50</i>
<i>Испорука Тржишни снабдјевач</i>	<i>142.24</i>
<i>Испорука средњи напон</i>	<i>64.49</i>
<i>Испорука ниски напон</i>	<i>296.25</i>

Нето дистрибутивна потрошња је за 1,31 % већа од дистрибутивне потрошње која је планирана Ребалансом плана за 2024. годину. У односу на 2023. годину када је нето дистрибутивна потрошња износила 352,40 GWh већа је за 2,37 %.

Остварени дистрибутивни губици износе 40.43 GWh електричне енергије или 8,88% укупно преузете и испоручене енергије док су у 2023. години износили 41,56 GWh или 8,46 %.

II Економски показатељи реализације

Табела 2

<i>КМ</i>	<i>Реализација 2024.година</i>
<i>Остварен укупан приход</i>	<i>39.511.318</i>
<i>Остварен укупан расход</i>	<i>37.454.275</i>
<i>Финансијски резултат - добит прије опорезивања</i>	<i>2.057.043</i>
<i>Финансијски резултат - добит после опорезивања</i>	<i>2.071.193</i>

ОДС „Електродистрибуција“ а.д. Пале

Остварени укупан приход је већи у односу на остварени у 2023. години за 7,40 %.

Остварени укупни расходи су већи за 3,85 % у односу на остварене у 2023. години.

Остварена укупна инвестициона улагања износе 7.692.162 КМ. Односе се на изградњу и набавку нових и санацију постојећих електроенергетских објеката с циљем проширења капацитета мреже. У изградњу уложено је 3.876.956 КМ, у санацију 3.815.206 КМ. У односу на Ребаланс плана инвестиција за 2024.годину, који износи 7.701.290 КМ, остварена улагања мања су за 0,12%.

Број запослених на дан 31.12.2024. године је 409 радника. Просјечан број запослених на бази часова рада у 2024. години је 416 радника (у 2023.години 416 радника). Просјечна плата износила је 1.502 КМ (у 2023. години 1.361 КМ).

III Основни капитал

Основни капитал Предузећа чини акцијски капитал и на крају пословне 2024. године износи 15.795.899,00 КМ.

Структура акцијског капитала Предузећа састоји се од:

Табела 3

Опис	Структура у %	Вриједност капитала у КМ	Број акција
Мјешовити Холдинг ЕРС МП а.д., Требиње	65,00825	10.268.637	10.268.637
Ваучер понуда	19,78800	3.125.693	3.125.693
Пензион фонд	10,20375	1.611.774	1.611.774
Фонд за реституцију	5,00000	789.795	789.795
УКУПНО:	100,00000	15.795.899	15.795.899

Номинална вриједност једне акције на дан 31.12.2024. године износи 1,00 конвертибилну марку.

Повећање и смањење акцијског капитала врши се у случајевима и на начин прописан Законом.

Предузећем управљају власници акција, односно представници власника, сразмјерно броју акција, изузев у случајевима предвиђеним законом и Статутом Предузећа.



Директор Предузећа

I ТЕХНИЧКИ ДИО

1. Основни технички подаци
2. Дистрибутивни капацитети
3. Испорука електричне енергије
4. Дистрибутивни губици
5. Потрошња електричне енергије

1. Основни технички подаци

- Преузета електрична енергија на дистрибутивном нивоу износила је 455.24 GWh. У односу на 2023. годину мања је за 7,35%.
- Остварени дистрибутивни губици износе 40.43 GWh електричне енергије или 8,88% укупно преузете и испоручене енергије док су у 2023. години износили 41.56 GWh или 8,46 %. У односу на Ребаланс плана за 2024.годину остварени дистрибутивни губици су већи за 2.44 GWh.
- Нето испорука електричне енергије на дистрибутивном нивоу у 2024. години износила је 360.74 GWh. Ребалансом плана за 2024.годину је предвиђено 356.06 GWh. У односу на 2023.годину, када је нето дистрибутивна потрошња износила 352.40 GWh, већа је за 8.34 GWh или за 2,37 %.

2. Дистрибутивни капацитети

На дан 31.12.2024. године дужина дистрибутивне мреже (напонски нивои 35 kV, 10(20) kV и 0,4 kV) је 6.763,63 километара, односно дужина дистрибутивне мреже је повећана за 96,17 километара у односу на стање истог дана претходне године. Укупан број трафостаница је 1.070, нових 11 је изграђено у току године .

3. Испорука електричне енергије

Упоредни приказ реализације 2024. године са Ребалансом плана за 2024.годину дат је у табели у наставку:

Табела 4

GWh

[GWh]	Реализација 2024.година	Ребаланс плана 2024.година	Индекс 2/3
1	2	3	4
Преузимање са преносне мреже	335.62	326.89	102,67
Производња на дистрибутивном нивоу	111.78	127.12	87,93
Преузимање из других система	7.84	6.78	115,63
Испорука у преносну мрежу	-48.15	-60.42	80,09
Испорука другим системима	-5.92	-6.31	93,82
Бруто испорука	401.17	394.05	101,81
Губици	GWh	40.43	37.99
	%	8,88	8,25
Нето испорука	360.74	356.06	101,31
Средњи напон (1+2)	64.49	64.29	100,31
1. 35 kV	3.30	4.24	77,83
2. 10 kV	61.19	60.04	101,92
Ниски напон (3+4+5)	296.25	291.77	101,52
3. Домаћинства	193.62	190.67	101,55
4. 0,4 kV - остала потрошња	95.90	94.31	101,69
5. Јавна расвјета	6.73	6.79	99,12

Преузета електрична енергија на дистрибутивном нивоу обухвата: преузету електричну енергију из преносне мреже (без преузимања на 110 kV напонском нивоу), затим преузету електричну енергију из малих електрана на дистрибутивном нивоу, преузету електричну енергију са мреже сусједних електропривреда (ЕПС и ЕПЦГ), те преузету електричну енергију са мреже сусједних електродистрибутивних предузећа у оквиру ЕРС-а (Електро-Херцеговина и Електро-Бијељина).

Испоручена електрична енергија другим системима и у преносну мрежу обухвата: испоручену електричну енергију у преносну мрежу (електрична енергија која се из обновљивих извора врати у преносну мрежу), затим испоручену електричну енергију у мрежу сусједних електропривреда, те испоручену електричну енергију у мрежу сусједних електродистрибутивних предузећа у оквиру ЕРС-а.

Производња на дистрибутивном нивоу је производња остварена у електранама које су прикључене на дистрибутивни систем.

ОДС „Електродистрибуција“ а.д. Пале

Упоредни приказ реализације 2024. године са реализацијом за 2023. годину дат је у табели у наставку:

Табела 5

GWh

[GWh]	Реализација 2024.година	Реализација 2023.година	Индекс 2/3
1	2	3	4
Преузимање са преносне мреже	335.62	324.87	103,31
Производња на дистрибутивном нивоу	111.78	161.56	69,19
Преузимање из других система	7.84	4.93	159,03
Испорука у преносну мрежу	-48.15	-93.72	51,38
Испорука другим системима	-5.92	-3.68	160,87
Бруто испорука	401.17	393.96	101,83
Губици	GWh	40.43	41.56
	%	8,88	8,46
Нето испорука	360.74	352.40	102,37
Средњи напон (1+2)	64.49	65.30	98,76
1. 35 kV	3.30	3.96	83,33
2. 10 kV	61.19	61.34	99,76
Ниски напон (3+4+5)	296.25	287.10	103,19
3. Домаћинства	193.62	189.49	102,19
4. 0,4 kV - остала потрошња	95.90	90.81	105,61
5. Јавна расвјета	6.73	6.80	98,97

Бруто испорука је за 1,83 % већа у 2024. години у односу на 2023. годину, а нето испорука је за 2,37 %.

Нето испорука електричне енергије на дистрибутивном нивоу

У табели испод је приказана испорука електричне енергије на дистрибутивном нивоу за 2024.годину, исказана по категоријама потрошње дефинисана Тарифним системом.

Табела 6

ОДС "ЕД" Пале	Средњи напон (kV)			Ниски напон (kV)				Укупно (4+8)
	35	10	Укупно СН	Домаћинства	Остала потрошња	Јавна расвјета	Укупно 0.4(kV)	
GWh	3.30	61.19	64.49	193.62	95.90	6.73	296.25	360.74

Нето испорука електричне енергије коју дистрибутивно покрива ОДС „Електродистрибуција“ а.д. Пале за 2024. годину износи 360.74 GWh. Нето испорука је у односу на прошлу годину већа за 2,37% (2023. године нето испорука износила 352.40 GWh).

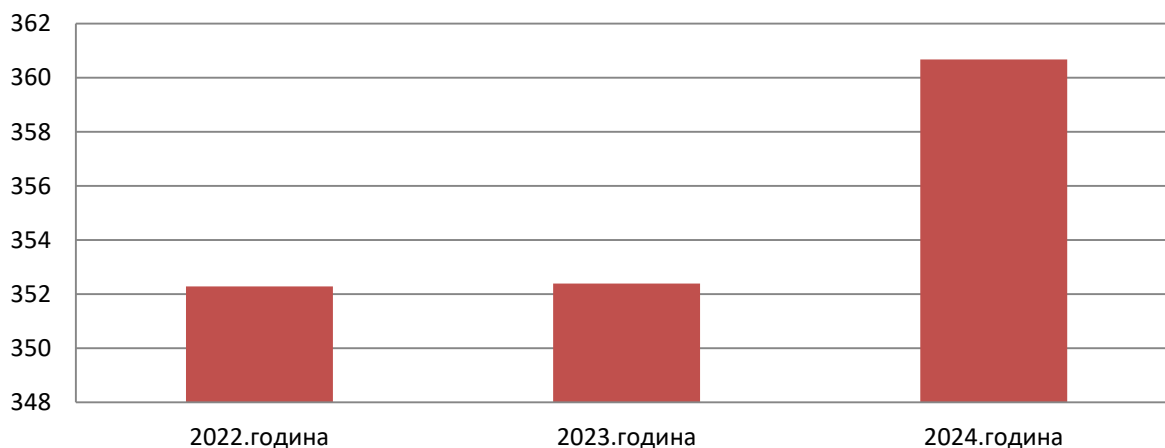
Нето испорука електричне енергије по годинама:

Табела 7

Година	2022.година	2023.година	2024.година
GWh	352.29	352.40	360.74

График 1

Нето испорука електричне енергије



Укупна испорука електричне енергије на дистрибутивном новоу

Табела 8

Година	2022.година	2023.година	2024.година
GWh	396.97	393.96	401.17

Укупна испорука електричне енергије коју дистрибутивно покрива ОДС „Електродистрибуција“ а.д. Пале за 2024. годину износи 401.17 GWh. Бруто испорука је у односу на прошлу годину већа за 1,83%. У односу на Ребаланс плана за 2024.годину укупна остварена испорука је већа за 1,81 % (Ребалансом Плана за 2024.годину планирана укупна испорука износила је 394.05 GWh).

4. Дистрибутивни губици електричне енергије

Према узроку настанка, губитке у електроенергетском систему можемо подијелити у двије основне групе: техничке и нетехничке (комерцијалне) губитке. Технички губици су одређени стањем и нивоом одржавања електроенергетског система (конфигурација мреже, бројем система трансформације, параметрима водова и трансформатора, структуром и локацијом извора и потрошача, структуром потрошње електричне енергије и сл.) и неизбјежна су посљедица физичког процеса у електроенергетским водовима и трансформаторима. Нетехнички (комерцијални) губици су посљедица крађе електричне енергије, непрецизности мјерења, нетачности читања, неистовремености читања и сл.

Преглед кретања губитака, по годинама, дат је у наредној табели:

Табела 9

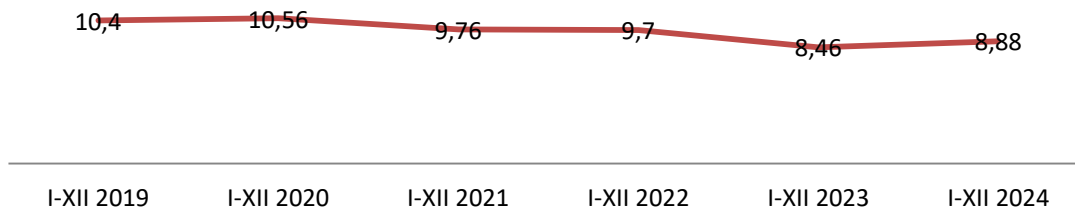
Опис/год.	I-XII 2019	I-XII 2020	I-XII 2021	I-XII 2022	I-XII 2023	I-XII 2024
Нето испорука ел.ен. у kWh	315.606.393	328.072.752	340.640.088	352.284.926	352.398.207	360.741.115
Изгубљени kWh	43.952.104	43.139.312	45.706.882	44.684.499	41.560.383	40.430.299
% губитака	10,4	10,56	9,76	9,70	8,46	8,88

Остварени дистрибутивни губици износе 40.43 GWh или 8,88 % од износа бруто расположиве енергије.

Тренд процентуалног кретања губитака за дати период дат је у сљедећем графикону.

График 2

Графички приказ кретања губитака



Преглед губитака по теренским јединицама и физичким локацијама:

Табела 10

<i>Теренске јединице и физичке локације</i>	<i>Губици у 2024.години у GWh</i>	<i>Губици %</i>
<i>Источно Сарајево</i>	<i>10.74</i>	<i>7,85</i>
<i>Пале</i>	<i>10.47</i>	<i>11,06</i>
<i>Источни Стари Град</i>	<i>0.58</i>	<i>8,98</i>
<i>Соколац</i>	<i>4.79</i>	<i>11,90</i>
<i>Рогатица</i>	<i>2.44</i>	<i>5,74</i>
<i>Вишеград</i>	<i>1.86</i>	<i>6,68</i>
<i>Рудо</i>	<i>1.54</i>	<i>12,64</i>
<i>Фоча</i>	<i>6.65</i>	<i>10,23</i>
<i>Трново</i>	<i>0.34</i>	<i>7,34</i>
<i>Калиновик</i>	<i>-0,05</i>	<i>-0,82</i>
<i>Ново Горажде</i>	<i>0.37</i>	<i>3,55</i>
<i>Чајнице</i>	<i>0.74</i>	<i>8,96</i>
<i>Укупно</i>	<i>40.43</i>	<i>8,88</i>

Допуштени губици су 9,83%. Треба имати у виду значајно висок удио техничких губитака појединих Теренских јединица, што је последица изузетно дуге електроенергетске мреже, нарочито нисконапонске.

5. Потрошња електричне енергије

Нето потрошња крајњих купаца остварена 2024. године коју дистрибуира ОДС „Електродистрибуција а.д. Пале износи 360.74 GWh. У односу на Ребаланс плана за 2024.годину одступање је веће за 1,31% (планирано 356.06 GWh).

Нето потрошња електричне енергије подјељена је по снабдјевачима:

1. Јавни снабдјевач укупно 218.50 GWh
2. Тржишни снабдјевач 142.24 GWh

Нето потрошња електричне енергије Јавног снабдјевача у 2024.години коме електричну енергију испоручује ОДС „Електродистрибуција“ а.д. Пале.

Табела 11

<i>GWh</i>	<i>Реализација 2024.година</i>	<i>Ребаланс плана 2024.година</i>	<i>Реализација 2023.година</i>	<i>Индекс 2/3</i>	<i>Индекс 2/4</i>
<i>1</i>	<i>2</i>	<i>3</i>	<i>4</i>	<i>5</i>	<i>6</i>
<i>Домаћинства</i>	<i>193.62</i>	<i>190.67</i>	<i>189.49</i>	<i>101,55</i>	<i>102,18</i>
<i>0,4 kV- остала потрошња</i>	<i>24.88</i>	<i>25.84</i>	<i>31.22</i>	<i>96,28</i>	<i>79,69</i>
<i>Нето потрошња</i>	<i>218.50</i>	<i>216.45</i>	<i>220.71</i>	<i>100,95</i>	<i>99,00</i>

Из датог табеларног приказа видимо да реализована нето потрошња Јавног снабдјевача у 2024. години у односу на Ребаланс плана за 2024. годину одступа за више од 0,95 %. У односу на 2023. годину имамо мању нето потрошњу Јавног снабдјевача за 1,00%.

Нето потрошња електричне енергије Тржишног снабдјевача у 2024. години коме електричну енергију испоручује ОДС „Електродистрибуција“ а.д. Пале

Табела 12

<i>GWh</i>	<i>Реализација 2024.година</i>	<i>Ребаланс плана 2024.година</i>	<i>Реализација 2023.година</i>	<i>Индекс 2/3</i>	<i>Индекс 2/4</i>
<i>1</i>	<i>2</i>	<i>3</i>	<i>4</i>	<i>5</i>	<i>6</i>
<i>35 kV</i>	<i>3.30</i>	<i>4.24</i>	<i>3.96</i>	<i>42,12</i>	<i>76,91</i>
<i>10 kV</i>	<i>61.19</i>	<i>60.04</i>	<i>61.34</i>	<i>101,92</i>	<i>99,76</i>
<i>0,4 kV- остала потрошња</i>	<i>71.02</i>	<i>94.31</i>	<i>59.59</i>	<i>75,30</i>	<i>119,18</i>
<i>Јавна расвјета</i>	<i>6.73</i>	<i>6.79</i>	<i>6.80</i>	<i>76,58</i>	<i>73,71</i>
<i>Нето потрошња</i>	<i>142.24</i>	<i>165.38</i>	<i>131.69</i>	<i>86,01</i>	<i>108,01</i>

Из дате табеле видимо да имамо смањење нето потрошње за 13,99 % у односу на Ребаланс плана. У односу на 2023.годину имамо пораст нето потрошње тржишног снабдјевача за 8,01%.

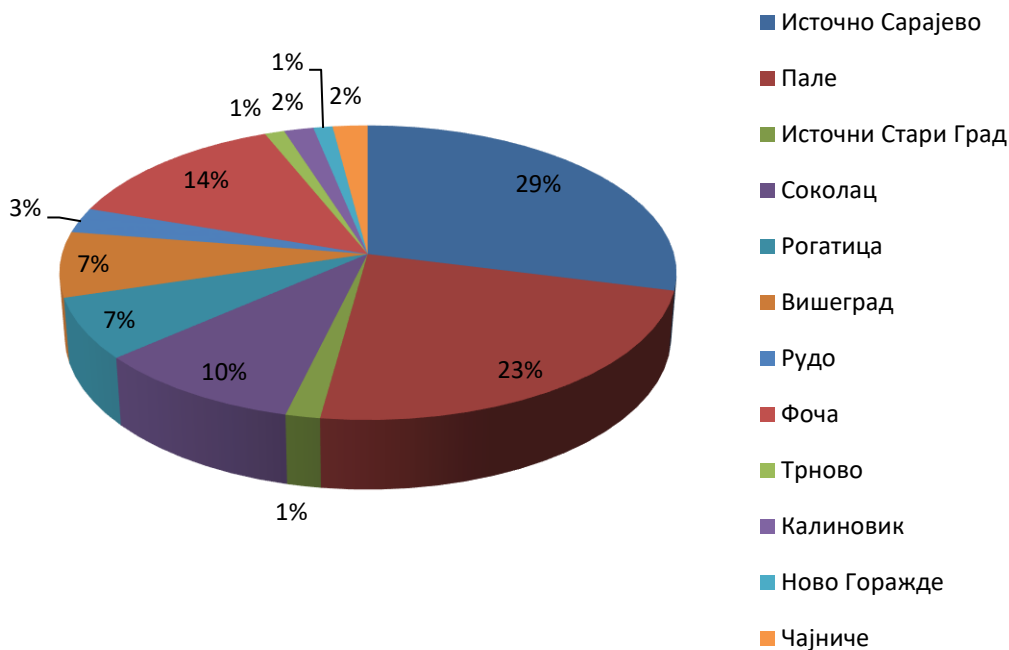
Преглед нето дистрибутивне потрошње по теренским јединицама и физичким локацијама је дат у табели у наставку:

Табела 13

Теренске јединице и физичке локације	Нето потрошња 2023.година у GWh	% учешће у укупној нето потрошњи
Источно Сарајево	104.40	28,94
Пале	83.80	23,23
Источни Стари Град	5.81	1,61
Соколац	35.35	9,80
Рогатица	24.20	6,71
Вишеград	25.87	7,17
Рудо	10.01	2,78
Фоча	49.12	13,62
Трново	4.23	1,17
Калиновик	6.31	1,75
Ново Горажде	4.12	1,14
Чајнице	7.47	2,07
Укупно	360.74	100,00

График 3

Учешће у укупној нето потрошњи у 2024. години



ОДС „Електродистрибуција“ а.д. Пале

Из датог табеларног и графичког приказа видимо да 52,17% нето потрошње припада Источном Сарајеву и Палама. Подручје које дистрибутивно покрива ОДС „Електродистрибуција“ а.д. Пале је подручје које укључује доста малих неразвијених општина, са мало становника и са мало привредне активности.

Преглед обрачунате дистрибутивне мрежарине на средњем и ниском напону за 2024. годину дат је у наредној табели:

Табела 14

	КМ
<i>Дистрибутивна мрежарина за АВТ, АМТ, РВТ и РМТ, 10kV</i>	1.343.952,22
<i>Дистрибутивна мрежарина за снагу 10kV</i>	2.499.937,02
<i>Дистрибутивна мрежарина за АВТ, АМТ, РВТ и РМТ, 35kV</i>	85.718,84
<i>Дистрибутивна мрежарина за снагу АВТ, АМТ, РВТ и РМТ, 35kV</i>	43.765,27
<i>Средњи напон- укупно:</i>	3.973.373,35
<i>Дистрибутивна мрежарина за АВТ, АМТ, РВТ и РМТ, 0.4kV- Тржишно снабдијевање</i>	4.999.413,30
<i>Дистрибутивна мрежарина за АВТ, АМТ, РВТ и РМТ, 0.4kV- Јавно снабдијевање</i>	9.834.576,55
<i>Дистрибутивна мрежарина за снагу 0.4kV- Тржишно снабдијевање</i>	5.275.886,18
<i>Дистрибутивна мрежарина за снагу 0.4kV- Јавно снабдијевање</i>	8.136.148,30
<i>Ниски напон- укупно:</i>	28.246.024,33
УКУПНО	32.219.397,68

Дистрибутивна мрежарина обрачунава се по снабдјевачима, категоријама потрошње и тарифним групама, по припадајућим јединичним цијенама прописаним од стране Регулаторне комисије за енергетику Републике Српске (Одлука о утврђивању тарифних ставова за кориснике дистрибутивних система у Републици Српској број 01-421-25/22/Р-443 од 15.12.2022.године).

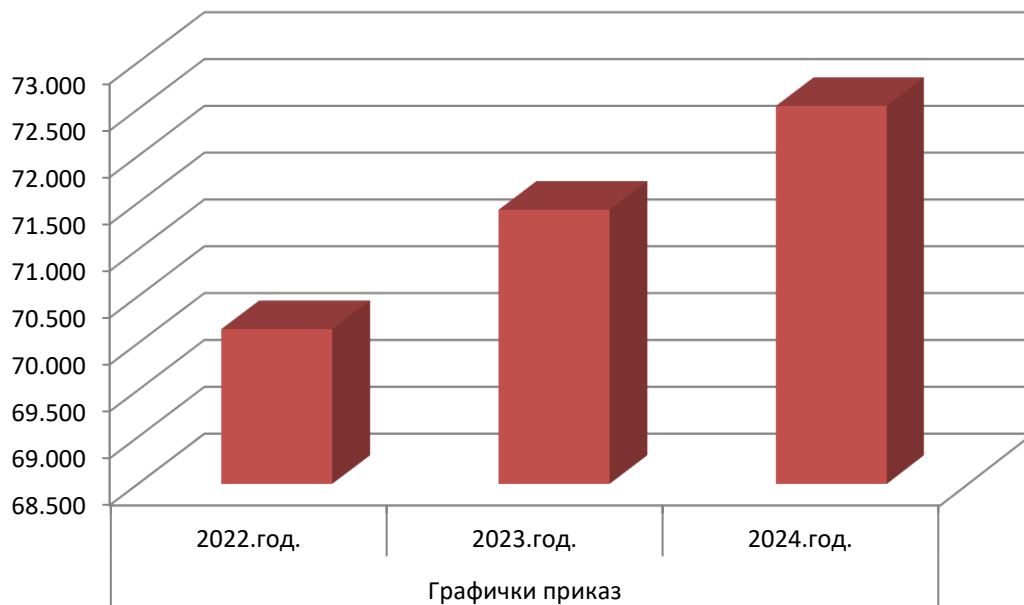
Мјерна мјеста

Број мјерних мјеста по годинама:

Табела 15

<i>Година</i>	<i>Број мјерних мјеста</i>
2022.	70.150
2023.	71.425
2024.	72.534

График 4



Из датог табеларног и графичког приказа видимо да сваке године имамо раст броја мјерних мјеста.

Табеларни прегледи свих техничких показатеља (прилог 1)

II ИНВЕСТИЦИЈЕ И РАЗВОЈ

1. Инвестициона улагања у електродистрибутивну мрежу

2. Набавке материјала, опреме, радова и услуга

1. Инвестициона улагања у електродистрибутивну мрежу

Остварена инвестициона улагања у периоду I-XII 2024. године износе укупно 7.692.162 КМ. Односе се на изградњу нових објеката у вриједности од 3.876.956 КМ и санацију постојећих у вриједности 3.815.206 КМ. У односу на Ребаланс плана инвестиција за 2024. годину, који износи 7.701.290 КМ, остварена улагања мања су за 0,12%.

У табели испод је дат преглед реализованих инвестиција у 2024.години:

Табела 17

<i>Инвестиције у КМ</i>	<i>Реализација 2024.година</i>	<i>Ребаланс плана 2024.година</i>	<i>Реализација 2023.година</i>	<i>Индекс 2/3</i>	<i>Индекс 2/4</i>
<i>1</i>	<i>2</i>	<i>3</i>	<i>4</i>	<i>5</i>	<i>6</i>
УКУПНО	7.692.162,00	7.701.290,00	8.505.165,00	99,88	90,44

У односу на Ребаланс плана инвестиција за 2024.годину реализација је остварена са 99,88%. Реализација инвестиција у 2024. години је за 9,56% мања у односу на 2023.годину.

Остварена инвестициона улагања финансирана су из :

Табела 18

<i>Извор финансирања</i>	<i>Износ у КМ</i>	<i>% учешћа</i>
<i>Властита средства</i>	<i>4.318.573,00</i>	<i>56,14</i>
<i>Кредитна средства</i>	<i>2.221.550,00</i>	<i>28,88</i>
<i>Средства из донација и учешћа других субјеката</i>	<i>1.152.039,00</i>	<i>14,98</i>
Укупно	7.692.162,00	100,00

Из датог табеларног прегледа видимо да су највећим дијелом инвестиције финансиране из сопствених извора.

Инвестиције су подјелењене на инвестиције у изградњу и инвестиције у реконструкцију:

Табела 19

<i>Инвестиције</i>	<i>Реализација 2024.година</i>	<i>Ребаланс плана 2024.година</i>	<i>Реализација 2024./Ребаланс плана 2024</i>
<i>Изградња</i>	<i>3.876.956,00</i>	<i>4.083.698,00</i>	<i>94,94</i>
<i>Реконструкција</i>	<i>3.815.206,00</i>	<i>3.617.698,00</i>	<i>105,46</i>
Укупно	7.692.162,00	7.701.290,00	99,88

У односу на Ребаланс плана за 2024.годину има одступања у смислу да су инвестиције извршене у мањем обиму од планираног за 5,06%, док је реконструкција извршена у вишем обиму за 5,46%.

Преглед инвестиција по теренским јединицама и физичким локацијама:

Табела 20

<i>Теренске јединице и физичке локације</i>	<i>Реализација инвестиција 2024.година у КМ</i>		
	<i>Изградња</i>	<i>Реконструкција</i>	<i>Укупно (1+2)</i>
	<i>1</i>	<i>2</i>	<i>3</i>
<i>Источно Сарајево</i>	<i>507.927,74</i>	<i>361.284,65</i>	<i>869.212,39</i>
<i>Пале</i>	<i>1.625.894,33</i>	<i>1.148.426,57</i>	<i>2.774.320,90</i>
<i>Источни Стари Град</i>	<i>82.856,76</i>	<i>44.863,02</i>	<i>127.719,78</i>
<i>Соколац</i>	<i>177.109,53</i>	<i>280.524,76</i>	<i>457.634,29</i>
<i>Рогатица</i>	<i>55.634,29</i>	<i>246.194,47</i>	<i>301.828,76</i>
<i>Вишеград</i>	<i>197.856,72</i>	<i>77.388,59</i>	<i>275.245,31</i>
<i>Рудо</i>	<i>41.960,12</i>	<i>133.765,12</i>	<i>175.725,24</i>
<i>Фоча</i>	<i>422.022,44</i>	<i>1.108.795,46</i>	<i>1.530.817,90</i>
<i>Трново</i>	<i>11.156,20</i>	<i>44.551,73</i>	<i>55.707,93</i>
<i>Калиновик</i>	<i>6.150,59</i>	<i>98.948,19</i>	<i>105.098,78</i>
<i>Ново Горажде</i>	<i>39.366,32</i>	<i>45.835,96</i>	<i>85.202,28</i>
<i>Чајнице</i>	<i>19.556,39</i>	<i>104.159,40</i>	<i>123.715,79</i>
<i>Дирекција</i>	<i>809.932,51</i>	<i>-</i>	<i>809.932,51</i>
<i>Укупно</i>	<i>3.997.423,94</i>	<i>3.694.737,92</i>	<i>7.692.161,86</i>

Највеће инвестиције појединачно су остварене у Палама и Фочи. Посебно у Палама које обухвата инвестиције које су реализоване на Јахорини, гдје последњих година имамо озбиљне инвестиционе активности како државног тако и приватног капитала. У оквиру дирекције налазе се ставке које се односе на инвестиције у софтвере као и дио механизације и опреме.

Табеларни прегледи изграђених и санираних објеката као и извори њиховог финансирања (прилог 2)

2. Набавке материјала, опреме, радова и услуга

Остварене набавке у периоду I-XII 2024. године износе укупно 5.693.643,86 КМ.

Табела 21

Набавке у КМ	Реализација 2024.година	Ребаланс плана 2024.година	Реализација 2023.година	Индекс 2/3	Индекс 2/4
1	2	3	4	5	6
УКУПНО	5.693.643,86	12.138.545,33	7.985.873,33	46,91	71,30

У односу на Ребаланс плана за 2024.годину набавке су мање за 53,09 %, а у односу на набавке реализоване 2023.године за 28,70 %.

Табела 22

у КМ

Врста набавки	Реализација 2024.година	Ребаланс плана 2024.година	Реализација 2023./Ребаланс плана 2023
<i>Робе</i>	2.686.223,97	7.001.538,28	38,37
<i>Услуге</i>	874.654,42	2.542.160,84	34,41
<i>Радови</i>	2.132.765,47	2.594.846,21	82,19
Укупно	5.693.643,86	12.138.545,33	46,91

Укупна реализација набавки у односу на Ребаланс плана за 2024.годину износи 46,91%.

Табеларни прегледи свих остварених набавки (прилог 3)

III ЕКОНОМСКИ ДИО

1. Основни економски подаци

2. Укупан приход

3. Укупни расходи

4. Однос прихода и расхода

5. Биланс стања

5.1. Структура активе

5.2. Структура пасиве

6. Показатељи пословања

7. Биланс токова готовине

8. Запослени и зараде

9. Судски спорови

1. Основни економски подаци

У складу са методологијом заједничког извјештавања на нивоу МХ „ЕРС“ - МП а.д.Требиње, дати су основни показатељи:

-Укупан приход остварен је у износу од 39.511.318 КМ и већи је од Ребалансом планираног за 2,69 %. У односу на прошлу годину има повећање од 2.723.129 КМ, односно за 7,40%.

Структура укупног прихода:

- пословни приход са учешћем од	98,23 %
- финансијски приходи са учешћем од	0,30 %
- остали приходи са учешћем од	1,39 %
- приходи од усклађивања. вријед. имовине	0,08 %

-Укупни расходи остварени су у износу од 37.454.275 КМ и већи су од Ребалансом планираних за 2024.годину за 2,02 %, а у односу на прошлу годину за 3,85%.

- Укупна бруто вриједност сталне имовине је 337.213.500 КМ. Садашња вриједност износи 135.342.542 КМ.

- Нето (краткорочна) потраживања од купаца износе 6.547.259 КМ.

- Број запослених на дан 31.12.2024. године је 409 радника.

- Просјечно остварена нето плата на бази стања запослених крајем мјесеца је 1.502,00 КМ (1.361,00 КМ 31.12.2023.).

2. Укупан приход

Табела 23

Остварење 2024.год.	Ребаланс плана 2024.год	Остварење 2023.год.	Индекс 1/2	Индекс 1/3
1	2	3	4	5
39.511.318,00	38.476.000,00	36.788.189,00	102,69	107,40

Укупан приход остварен у 2024.години износи **39.511.318 КМ** и већи је од ребалансираног прихода за 2024. годину за 1.035.318,00 КМ, или 2,69 %, а у односу на прошлу годину за 7,40 %.

Структура укупног прихода је следећа:

Табела 24

Врста прихода	Износ у КМ	% учешће у укупном приходу
1. Пословни приход	38.810.295,00	98,30
1.1. Приходи од пружених услуга повезаним лицима	32.641.758,00	82,61
1.2. Приходи од пружених услуга на домаћем тржишту	1.522.473,00	3,85
1.3. Приходи од продаје робе на домаћем тржишту	12.250,00	0,03
1.4. Остали пословни приходи	4.633.814,00	11,73
2. Финансијски приходи	119.834,00	0,30
3. Остали приходи	550.910,00	1,39
4. Приходи од усклађивања, вријед. имовине	29.824,00	0,08
5. Приход по основу промјене рачуноводствених политика и исправке грешке ранијих година	455,00	0,00
УКУПНО (1+2+3+4+5)	39.511.318,00	100,00

2.1. Пословни приходи остварени су по основу:

а) Прихода од пружених услуга повезаним лицима (дистрибутивна мрежарина) у укупном приходу учествују са 82,61% и најзначајнији и примарни су приход који Друштво остварује. У пословним приходима учествују са 84,10 %.

б) Прихода од пружених услуга на домаћем тржишту (прикључци, услуге ангажована снага, сагласности, услуге по захтјеву снабдјевача - обавјештења о искључењу крајњег купца, налози за искључење и укључење крајњег купца) у укупном приходу учествују са 3,85%, а у пословним приходима учествују са 3,92%.

ц) Остали пословни приходи остварени су по основу прихода од донација, прихода из фондова, закупнина, дивиденде и осталих прихода, у укупном приходу учествују са 11,73%, а у пословним приходима учествују са 11,94%.

2.2. Финансијски приходи

Финансијски приходи износе 119.834 КМ или 0,30 % укупног прихода. Чине их приходи по основу камата и остали финансијски приходи.

2.3. Остали остварени приходи

Остали остварени приходи износе 550.910 КМ или 1,39 % укупног прихода. Ове приходе чине добици по основу продаје нематеријалних средстава, некретнина, постројења и опреме, приходи по основу наплаћених потраживања од купаца, приходи од укидања осталих резервисања и приходи од судских спорова.

2.4. Приходи од усклађивања. вријед. имовине

Приход по основу прихода од усклађивања вриједности имовине износе 29.824,00 КМ.

2.5. Приход по основу промјене рачуноводствених политика и исправке грешака из ранијих година

Приход по основу промјене рачуноводствених политика и исправке грешака из ранијих година износи 455,00 КМ.

Табеларни преглед структуре укупних прихода (прилог 4)

3. Укупни расходи

Табела 25

Остварење 2024.год	Ребаланс плана 2024.год	Остварење 2023.год.	Индекс 1/2	Индекс 1/3
1	2	3	4	5
37.454.275,00	36.713.000,00	36.067.493,00	102,02	103,85

Остварени расходи у 2024. години износе **37.454.275 КМ** и већи су за 2,02 % од Ребалансом планираних, а за 3,85 % у односу на остварене трошкове пословања у 2023. години.

Укупне расходе чине пет група расхода, и то:

Табела 26

Врста расхода	Износ у КМ	% учешће у укупним расходима
1. Пословни расходи	36.167.755,00	96,57
1.1. Набавна вриједност продате робе	9.377.381,00	25,04
1.2. Трошкови материјала, горива и енергије	1.345.608,00	3,59
1.3. Трошкови зарада	13.950.942,00	37,25
1.4. Трошкови производних услуга	1.198.825,00	3,20
1.5. Трошкови амортизације и резервисања	6.286.280,00	16,78
1.6. Нематеријални трошкови	3.734.878,00	9,97
1.7. Трошкови пореза	112.042,00	0,30
1.8. Трошкови доприноса	161.799,00	0,43
2. Финансијски расходи	976.584,00	2,61
3. Остали расходи	163.126,00	0,43
4. Расходи по усклађивању вриједности имовине	141.716,00	0,38
5. Расходи по основу промјене рачуноводствених политика и исправке грешке ранијих година	5.094,00	0,01
УКУПНО (1+2+3+4+5)	37.454.275,00	100,00

Табела 27

<i>Врста расхода</i>	<i>Остварење 2024.год</i>	<i>Ребаланс плана 2024.год</i>	<i>Остварење 2023.год.</i>	<i>Индекс 2/3</i>	<i>Индекс 2/4</i>
<i>1</i>	<i>2</i>	<i>3</i>	<i>4</i>	<i>5</i>	<i>6</i>
1.Пословни расходи	36.167.755,00	35.967.000,00	34.775.392,00	100,56	104,00
<i>1.1. Набавна вриједност продате робе</i>	<i>9.377.381,00</i>	<i>8.998.000,00</i>	<i>9.334.668,00</i>	<i>104,21</i>	<i>100,45</i>
<i>1.2. Трошкови материјала, горива и енергије</i>	<i>1.345.608,00</i>	<i>1.384.000,00</i>	<i>1.426.838,00</i>	<i>97,23</i>	<i>94,31</i>
<i>1.3.Трошкови зарада</i>	<i>13.950.942,00</i>	<i>13.784.000,00</i>	<i>12.831.416,00</i>	<i>101,21</i>	<i>108,73</i>
<i>1.4.Трошкови производних услуга</i>	<i>1.198.825,00</i>	<i>1.289.000,00</i>	<i>1.071.646,00</i>	<i>93,02</i>	<i>111,85</i>
<i>1.5.Трошкови амортизације и резервисања</i>	<i>6.286.280,00</i>	<i>6.424.000,00</i>	<i>6.075.038,00</i>	<i>97,85</i>	<i>103,47</i>
<i>1.6. Нематеријални трошкови</i>	<i>3.734.878,00</i>	<i>3.796.000,00</i>	<i>3.755.235,00</i>	<i>98,39</i>	<i>99,47</i>
<i>1.7. Трошкови пореза</i>	<i>112.042,00</i>	<i>115.000,00</i>	<i>93.344,00</i>	<i>97,39</i>	<i>120,43</i>
<i>1.8. Трошкови доприноса</i>	<i>161.799,00</i>	<i>177.000,00</i>	<i>187.207,00</i>	<i>91,53</i>	<i>86,63</i>
2. Финансијски расходи	976.584,00	460.000,00	818.969,00	212,39	119,29
3. Остали расходи	163.126,00	281.000,00	52.372,00	58,01	313,46
4. Расходи по усклађивању вриједности имовине	141.716,00	-	411.459,00	0,00	34,55
5. Расходи по основу промјене рачуноводствених политика и исправке грешке ранијих година	5.094,00	5.000,00	9.301,00	100,00	55,56
УКУПНО (1+2+3+4+5)	37.454.275,00	36.713.000,00	36.067.493,00	102,02	103,85

3.1. Пословни расходи су остварени у износу од 36.167.755 КМ и већи су за 0,56% од Ребаланса за 2024.годину, а за 4,00% од остварених у претходној години и учествују са 96,57 % у укупно оствареним расходима.

Пословне расходе чине: набавна вриједност продате робе у износу од 9.377.381 КМ, већи су за 4,21% од Ребалансом планираних, а за 0,45% од остварених у 2023.години.

Трошкови материјала (за израду и остали), горива и енергије у укупном износу 1.345.608 КМ, чине 3,72% пословних расхода, односно 3,59% у укупно оствареним расходима. Мањи су у односу на остварене у прошлој години за 5,69 %, а у односу на Ребалансом предвиђене у 2024. години за 2,77%.

Трошкови бруто зарада и накнада и остали лични расходи у укупном износу 13.950.942 КМ учествују са 38,57 % у укупним пословним расходима, односно 37,25 % у укупно оствареним расходима. Трошкови бруто зарада и накнада износе 11.279.885 КМ и већи су од ребалансираних за 0,96 %, док у односу на прошлу годину биљеже раст за 8,80 %. До повећања је дошло услед промјене цијене рада са 158 КМ на 172 КМ.

Остали лични расходи које чине: трошкови топлог оброка, трошкови превоза радника, регрес, комисије, помоћ у случају смрти, трошкови службеног путовања, помоћ због рођења дјетета и други расходи износе 2.671.057 КМ.

Трошкови амортизације и резервисања у износу од 6.286.280 КМ учествују са 17,38% у укупним пословним расходима, односно 16,78% у укупно оствареним расходима. Трошкови амортизације износе 6.217.686 КМ, трошкови резервисања износе 68.594 КМ.

Трошкови производних услуга износе 1.198.825 КМ, или 3,20% укупних расхода. У ове расходе спадају трошкови транспортних услуга, услуга одржавања, трошкови закупнина, реклама и остале услуге.

Нематеријални трошкови укупно износе 3.734.878 КМ, или 9,97% укупних расхода и мањи су од Ребалансом планираних за 1,61%, а за 0,53% од остварених у 2023. години. Највећи расход у овој групи је расход од поравнања између ОДС – ова у износу од 3.295.974,84 КМ.

Рјешењем о поравнању прихода између оператора дистрибутивних система број 01-421-26/22/Р-58-9-444 од 15. децембар 2022. године издатог од стране Регулаторне комисија за енергетику Републике Српске утврђен је планирани вишак прихода оператора дистрибутивног система, према којем ЗП „Електродистрибуција“ а.д. Пале дио својих прихода кроз поравнање преноси операторима дистрибутивног система који оставрују мањак прихода. Годишњи трошак поравнања износи 3.295.975 КМ.

Порези и доприноси износе 273.841 КМ.

3.2. Финансијски расходи износе 976.584 КМ, или 2,61 % укупно остварених расхода у 2024. години.

3.3. Остали расходи износе 163.126 КМ, или 0,43 % укупно остварених расхода у 2024. години.

3.4. Расходи по усклађивању вриједности имовине износе 141.716 КМ или 0,38 % укупно остварених расхода у 2024. години, далеко су мањи од остварених трошкова у 2023.години (411.459 КМ). У 2023.години је извршена старосна структура залиха, обезвређење материјала у износу од 329.375,99 КМ што је довело до расхода у износу од 411.459 КМ.

3.5. Расходи по основу промјене рачуноводствених политика и исправке грешака из ранијих година износе 5.094 КМ, или 0,01% укупно остварених расхода у 2024. години.

Табеларни преглед структуре укупних расхода (прилог 5)

4. Однос прихода и расхода

Остварени финансијски резултат (укупан приход умањен за укупан расход) је позитиван и представља бруто добитак од 2.057.043 КМ.

Однос прихода и расхода у подбилансима упоређен са Ребалансом плана за 2024. годину и реализацијом из 2023.године је приказан у сљедећем табеларном прегледу:

Табела 28

у 000 КМ

Врста прихода/расхода	Остварење	Ребаланс	Остварење	Индекс 2/3	Индекс 2/4
	I- XII 2024.	I-XII 2024.	I- XII 2023.		
1	2	3	4	5	6
1.Пословни приход	38.810	38.035	36.233	102,04	107,11
2. Пословни расход	36.167	35.967	34.775	100,56	104,00
3. Добитак /Губитак (1-2)	2.643	2.065	1.458	127,99	181,28
4. Финансијски приход	120	21	142	571,43	84,51
5. Финансијски расход	977	460	819	212,39	119,29
6. Добитак/ Губитак (4-5)	-857	-439	-677	195,22	126,59
7. Остали приходи	551	420	406	131,19	135,71
8. Остали расходи	163	281	52	58,01	313,46
9. Добитак/ Губитак (7-8)	388	139	354	279,14	109,60
10. Приход од усклађивања вриједности имовине	30	0	0	-	-
11. Расход од усклађивања вриједности имовине	142	0	412	-	34,47
12. Добитак/ Губитак(10-11)	-112	0	-412	-	27,18
13. Приход по основу примјене рач.стандарда	0	0	7	-	-
14 .Расход по основу примјене рач.стандарда	5	5	9	100,00	55,56
15. Добитак/ Губитак(13-14)	-5	-5	-2	100,00	250,00
16. Укупан приход (1+4+7+10+13)	39.511	38.476	36.788	102,69	107,40
17. Укупан расход (2+9+8+11+14)	37.454	36.713	36.067	102,02	103,85
18. Добитак прије опорезивања (16-17)	2.057	1.763	721	116,68	0,29
19. Добитак послје опорезивања	2.071	-	644	-	0,32

5. Биланс стања

5.1. Актива

5.1.1. Стална имовина

Укупна бруто вриједност сталне имовине, износи 337.213.500 КМ. Садашња вриједност исте је 135.342.542 КМ, што је повећање за 0,30 % у односу на исти дан билансирања 2023. године. У укупној пословној активи учествује са 91,79%.

Структуру сталне имовине чине:

Табела 29

Вриједност сталне имовине у КМ	Стање 31.12.2024.год.	Стање 31.12.2023.год.	%учешће у сталним средствима 2024.година	%учешће у сталним средствима 2023.година	Индекс 2/3
1	2	3	4	5	6
1. Нематеријална средства	6.004.207,00	5.966.226,00	4,44	4,42	100,64
2. Земљиште, некретнине, постројења и опрема	108.223.258,00	107.741.246,00	79,96	79,84	100,45
3. Инвестиционе некретнине	407.955,00	500.376,00	0,30	0,37	81,60
4. Средства узета у закуп	177.572,00	197.675,00	0,13	0,15	89,90
4. Дугорочни финансијски пласмани	20.529.550,00	20.535.542,00	15,17	15,22	99,97
Укупно стална средства (без одложених пореза)*	135.342.542,00	134.941.065,00	100,00	100,00	100,30

*Одложена порезска средства износе 123.540 КМ у 2024. и 120.285 КМ у 2023. години

5.1.2. Обртна имовина

Укупна нето вриједност обртне имовине износи 11.982.898 КМ, што је повећање за 5,70 % у односу на вриједност текуће имовине на дан билансирања претходне године. У укупној пословној активи учествује са 8,13 %.

Структуру текуће имовине чине:

Табела 30

<i>Вриједност обртне имовинеу КМ</i>	<i>Стање 31.12.2024.год.</i>	<i>Стање 31.12.2023.год.</i>	<i>%учешће у обртним средствима 2024.година</i>	<i>%учешће у обртним средствима 2023.година</i>	<i>Индекс 2/3</i>
<i>1</i>	<i>2</i>	<i>3</i>	<i>4</i>	<i>5</i>	<i>6</i>
<i>Залихе и дати аванси</i>	<i>3.323.943,00</i>	<i>3.398.987,00</i>	<i>27,74</i>	<i>29,98</i>	<i>97,79</i>
<i>Потраживања од купаца</i>	<i>4.116.668,00</i>	<i>3.683.556,00</i>	<i>34,36</i>	<i>32,49</i>	<i>111,76</i>
<i>Готовина</i>	<i>1.667.277,00</i>	<i>3.623.434,00</i>	<i>13,91</i>	<i>31,96</i>	<i>46,01</i>
<i>Друга краткорочна потраживања</i>	<i>2.430.591,00</i>	<i>185.359,00</i>	<i>20,28</i>	<i>1,64</i>	<i>1.311,29</i>
<i>Текуће доспјеће дуг.фин.пласмана</i>	<i>6.112,00</i>	<i>9.133,00</i>	<i>0,05</i>	<i>0,08</i>	<i>66,92</i>
<i>Активна временска разграничења</i>	<i>438.307,00</i>	<i>436.415,00</i>	<i>3,66</i>	<i>3,85</i>	<i>100,43</i>
<i>Укупна обртна средства</i>	<i>11.982.898,00</i>	<i>11.336.884,00</i>	<i>100,00</i>	<i>100,00</i>	<i>105,70</i>

Из датог прегледа аналитички видимо учешће појединих ставки у укупним обртним средствима и кретање у периоду од годину дана. Тако видимо да су потраживања од купаца већа него претходне године и да имају нејвеће учешће у обртним средствима.

Укупна бруто потраживања од купаца на дан 31. децембра 2024. године износе 43.736.629 КМ. Укупна исправка вриједности потраживања на дан 31. децембра 2024. године износи 39.646.961 КМ и представља 90,59% укупне бруто вриједности потраживања од купаца.

5.2 Пасива

5.2.1. Вриједност капитала износи 96.034.425 КМ и чини га:

Табела 31

Капитал вриједност у КМ	Стање 31.12.2024.год.	Стање 31.12.2023.год.	%учешиће у капиталу 2024.година	%учешиће у капиталу 2023.година	Индекс 2/3
1	2	3	4	5	6
Акцијски капитал	15.795.899,00	15.795.899,00	15,91	16,45	100,00
Ревалоризационе резерве	25.305.831,00	27.527.089,00	25,49	28,66	91,93
Статутарне резерве	0,00	0,00	0,00	0,00	0,00
Законске резерве	753.359,00	605.138,00	0,76	0,63	124,49
Остале резерве	13.985.053,00	12.814.368,00	14,09	13,34	109,14
Нераспоређени добитак	43.436.161,00	39.291.931,00	43,75	40,92	110,55
Укупно капитал	99.276.303,00	96.034.425,00	100,00	100,00	103,38

Друштво је у својим пословним књигама на дан 31. децембра 2024. године исказало исту укупну вриједност акцијског капитала према Рјешењу Основног суда у Источном Сарајеву и Централног регистра хартија од вриједности Републике Српске у износу од 15.795.899 КМ.

Законске резерве представљају издвајања из расподјеле добитка у складу са чланом 231. Закона о привредним друштвима ("Службени гласник РС", број 127/08, 58/09, 100/11 и 67/13) и то најмање у висини 5% од добитка текуће године умањене за губитак претходне године, све док те резерве, заједно са резервама капитала, не достигну висину од најмање 10% основног капитала, или статутом одређени већи дио основног капитала.

Законске резерве користе се за покриће губитка, а ако прелазе износ од 10% основног капитала, или статутом одређеног већег дијела основног капитала, могу се користити и за повећање основног капитала.

Законске резерве на дан 31.12.2024. године износе 753.359 КМ док су на дан 31.12.2023. године износиле 605.138 КМ. Увећање од 148.221 КМ настало је као резултат расподјеле нераспоређене добити из 2023. године.

Остале резерве на дан 31.12.2024. године износе 13.985.053 КМ и односе се на индексацију капитала до 2000. године и пренесене су по налогу Главне службе за ревизију јавног сектора РС са статутарних резерви.

Ревалоризационе резерве које на дан 31. децембра 2024. године износе 25.305.831 КМ, односе се на резерве настале као позитивни ефекти више процјена вриједности нематеријалних улагања, некретнина, постројења и опреме из претходног периода. Ревалоризационе резерве су настале процјеном вриједности основних средстава, прва процјена средстава је извршена на дан 01.01.2002. године и од тада се ради на сваких 3-5 година.

5.2.2. Дугорочна резервисања и обавезе

Дугорочна резервисања и обавезе су дате у табели испод:

Табела 32

<i>Дугорочна резервисања и обавезе у КМ</i>	<i>Стање 31.12.2024.год.</i>	<i>Стање 31.12.2023.год.</i>	<i>%учешће у 2024.година</i>	<i>%учешће у 2023.година</i>	<i>Индекс</i> 2/3
1	2	3	4	5	6
<i>Дугорочна резервисања</i>	729.736,00	852.214,00	2,21	2,66	85,63
<i>Разграничен приход</i>	13.411.771,00	13.275.030,00	40,57	41,36	101,03
<i>Дугорочни обавезе</i>	18.920.021,00	17.968.325,00	57,23	55,98	105,30
<i>Укупно</i>	33.061.528,00	32.095.569,00	100,00	100,00	103,01

Резервисања се односе на бенефиције за запослене 687.496 КМ и судске и друге евентуалне спорове 42.240 КМ.

Трошкови везани за накнаде приликом одласка у пензију и јубиларне награде утврђују се кориштењем метода пројектованих јединица кредитирања, са актуарским одмјеравањем које се врши на дан биланса стања. У складу са наведеним, Друштво је ангажовало овлашћеног актуара да у име Друштва изврши обрачун садашње вриједности акумулираних права запослених на отпремнине и јубиларне награде на дан 31. децембра 2024. године. Приликом обрачуна наведене садашње вриједности акумулираних права запослених на отпремнине и јубиларне награде овлашћени актуар је користио следеће претпоставке: дисконтна стопа од приближно 6,70% годишње одређена у складу са познатим приносима на државне обвезнице, а у зависности од доспијећа истих, пројектована стопа флукуације од 1,00%, године радног стажа за одлазак у пензију са 65 година живота запослених, званично објављене стопе

морталитета из окружења, као и остали услови неопходни за остваривање права на отпремнину и јубиларну награду.

Разграничени приходи се односе на приход од донација 13.411.771 КМ.

Одложене пореске обавезе које износе 5.063.064 КМ се признају по основу разлике између садашње вриједности некретнина, постројења и опреме након процјене вриједности и првобитне садашње набавне вриједности.

Табела 33

	31. децембар 2024.	31. децембар 2023.
Дугорочни кредити у земљи		
Емисија обвезница	3.644.854	5.000.000
Репрограм ЕРС	14.207.420	11.262.027
Sparkasse leasing d.d.	144.564	180.436
Укупно (1)	17.996.838	16.442.463
Дугорочни кредити у иностранству		
КfW банка (SCADA)	801.437	890.485
Европска инвестициона банка (EIB)	3.187.220	3.478.330
Укупно (2)	3.988.657	4.368.815
Дисконт-свођење кредита на фер вриједност (3)	208.124	136.184
Текућа доспијећа (4)	3.065.475	2.842.952
Укупно (1+2-3-4)	18.711.896	17.832.142

5.2.3. Краткорочне обавезе

Табела 34

Краткорочне обавезе у КМ	Стање 31.12.2024.год.	Стање 31.12.2023.год.	%учешће у краткорочним обавезама 2024.година	%учешће у краткорочним обавезама 2023.година	Индекс 2/3
1	2	3	4	5	6
Текуће доспијеће дугорочних кредита	3.065.475,00	2.842.952,00	30,51	21,66	107,83
Обавезе према добављачима	4.061.698,00	7.441.866,00	40,42	56,70	54,58
Остале краткорочне обавезе	2.920.912,00	2.840.530,00	29,07	21,64	102,83
Укупно краткорочне обавезе	10.048.085,00	13.125.348,00	100,00	100,00	76,55

Укупне краткорочне обавезе су мање за 23,45 % у односу на 2023.годину.

ОДС „Електродистрибуција“ а.д. Пале

Друштво је у 2022. години извршило емисију обвезница са роком доспјећа на 5 година уз каматну стопу од 4,20%, прва рата доспјева на наплату 01.04.2024. године. Уговором број 06-3206/23 од 28.04.2024. године друштво је са Матичним предузећем закључило репрограм обавеза по основу енергије, мрежарине и губитака у износу од 15.060.010 КМ на петнасет година.

Остале краткорочне обавезе садрже:

Табела 35

<i>Остале краткорочне обавезе</i>	<i>Стање 31.12.2024.год.</i>	<i>Стање 31.12.2023.год.</i>	<i>Индекс 2/3</i>
<i>1</i>	<i>2</i>	<i>3</i>	<i>4</i>
<i>Обавезе за нето зараде</i>	<i>623.270</i>	<i>570.617</i>	<i>109,23</i>
<i>Обавезе за порезе на зараде и накнаде зарада</i>	<i>41.048</i>	<i>33.736</i>	<i>121,67</i>
<i>Обавезе за доприносе на зараде и накнаде зарада</i>	<i>298.221</i>	<i>271.462</i>	<i>109,86</i>
<i>Обавезе за бруто осталала лична примања</i>	<i>133.647</i>	<i>117.701</i>	<i>113,55</i>
<i>Обавезе према члановима УО и НО</i>	<i>4.564</i>	<i>4.350</i>	<i>104,92</i>
<i>Обавезе према физичким лицима</i>	<i>-</i>	<i>1.700</i>	
<i>Обавезе за порезе , царине и друге дажбине</i>	<i>41.383</i>	<i>38.800</i>	<i>106,66</i>
<i>Обавезе за доприносе који терете трошкове</i>	<i>1.368</i>	<i>1.229</i>	<i>111,31</i>
<i>Обавезе за ПДВ и порез на добит</i>	<i>267.655</i>	<i>356.753</i>	<i>75,03</i>
<i>Унапријед обрачунати расходи периода</i>	<i>49.450</i>	<i>32.392</i>	<i>152,66</i>
<i>Унапријед наплаћени приходи од продаје</i>	<i>341.218</i>	<i>330.574</i>	<i>103,22</i>
<i>Одложени приходи и краткорочне донације</i>	<i>648.842</i>	<i>612.201</i>	<i>105,99</i>
<i>Обавезе према ППЛ</i>	<i>430.566</i>	<i>420.319</i>	<i>102,44</i>
<i>Остала ПВР</i>	<i>5.793</i>	<i>7.724</i>	<i>75,00</i>
<i>Остале обавезе</i>	<i>33.887</i>	<i>40.971</i>	<i>82,71</i>
<i>Укупно</i>	<i>2.920.912</i>	<i>2.840.529</i>	<i>102,83</i>

Остале краткорочне обавезе су веће за 2,83% у односу на 2023.годину.

Табеларни преглед Биланс стања (прилог 6)

6. Показатељи пословања:

С обзиром да финансијска снага предузећа проистиче из ликвидности, економичности и солвентности предузећа, у наставку је објашњење показатеља финансијске снаге и ризика коме је ово предузеће изложено.

6.1. Показатељ ликвидности

$$6.1.1. \text{ Рацио текуће ликвидности} = \frac{\text{Текућа (обртна) имовина}}{\text{Краткорочне обавезе}} = \frac{11.982.898}{10.048.085} = 1,19$$

Рацио, односно коефицијент ликвидности на дан 31.12.2024. године износи 1,19. Односно, Предузеће има 1,19 КМ за отплату 1 КМ текућих обавеза. Задовољавајућа оријентациона норма за овај показатељ је 2. У односу на 2023. годину имамо боље вриједности овог показатеља за 38,37 % (у 2023. години износио 0,86).

$$6.1.2. \text{ Рацио убрзане ликвидности} = \frac{\text{Текућа (обртна) имовина} - \text{залихе} + \text{АВР}}{\text{Краткорочне обавезе}} = \frac{11.982.898 - 3.323.943 + 438.307}{10.048.085} = 0,91$$

На дан 31.12.2024. године сваки КМ краткорочних обавеза био је покривен са 0,91 КМ обртне имовине без залиха. Задовољавајућа оријентациона норма овог показатеља је 1. У 2023. години износио 0,64 тако да и у овој години имамо боље вриједности овог показатеља.

6.2. Показатељ економичности

$$6.2.1. \text{ Рацио економичности} = \frac{\text{Укупан приход}}{\text{Укупан расход}} = \frac{39.511.318}{37.454.275} = 1,05$$

На дан 31.12.2024. године сваки КМ укупног расхода покривен је са 1,05 КМ укупног прихода. Задовољавајућа оријентациона норма овог показатеља је да је већи од 1.

Пословни приход 38.810.295

$$6.2.2 \text{ Рацио економичности редовних активности} = \frac{\text{Пословни приход}}{\text{Пословни расход}} = \frac{\text{---}}{36.167.755} = 1,07$$

На дан 31.12.2024. године сваки КМ пословног расхода покривен је са 1,07 КМ пословног прихода и показује да постојећа структура пословног прихода и расхода може да оствари стопу поврата већу од 1.

6.3 Показатељ солвентности

$$\text{Солвентност} = \frac{\text{Пословна имовина}}{\text{Укупне обавезе}} = \frac{147.448.980}{32.123.668} = 4,59$$

Рацио солвентности треба да буде знатно виши од један, да би се предузећу могао додијелити епитет да је солвентно. Предузеће је солвентно и мале су могућности да му се имовина смањи испод нивоа дуга.

6.4. Показатељ задужености

$$6.4.1. \text{ Рацио укупне задужености} = \frac{\text{Укупне обавезе}}{\text{Укупна вријед. имовине}} = \frac{32.123.668}{147.448.980} = 0,22$$

Рацио укупне задужености је 0,22. Задовољавајућа орјентациона норма овог показатеља је да је мањи од 0,80.

$$6.4.2. \text{ Рацио финансирања} = \frac{\text{Укупне обавезе}}{\text{Сопствени капитал}} = \frac{32.123.668}{99.276.303} = 0,32$$

Рацио финансирања је 0,32.

6.5. Остали показатељи пословања

$$\text{Продуктивност} = \frac{\text{Укупан приход}}{\text{број запослених}} = \frac{39.511.318}{409} = 127.868 \text{ KM}$$

$$\text{Трошкови запослених по раднику} = \frac{\text{трош. запослених}}{\text{број запослених}} = \frac{13.950.942}{409} = 34.109 \text{ KM}$$

Просјечан број запослених у 2024. години је 409 радника.

Упоредни показатељи пословања у односу на 2023.годину дати су у табели у наставку:

Табела 36

Показатељи пословања	Показатељи пословања	Показатељи пословања	Индекс 2/3
	I-XII 2024.	I- XII 2023.	
<i>1</i>	<i>2</i>	<i>3</i>	<i>4</i>
Показатељ ликвидности			
<i>Радио текуће ликвидности</i>	<i>1,19</i>	<i>0,86</i>	<i>138,37</i>
<i>Радио убрзане ликвидности</i>	<i>0,91</i>	<i>0,64</i>	<i>142,19</i>
Показатељ економичности			
<i>Радио економичности</i>	<i>1,05</i>	<i>1,02</i>	<i>102,94</i>
<i>Радио економичности редовних активности</i>	<i>1,07</i>	<i>1,04</i>	<i>102,88</i>
<i>Солвентност</i>	<i>4,59</i>	<i>4,73</i>	<i>97,04</i>
Показатељи задужености			
<i>Радио укупне задужености</i>	<i>0,22</i>	<i>0,21</i>	<i>104,76</i>
<i>Радио финансирања</i>	<i>0,32</i>	<i>0,32</i>	<i>100,00</i>
Остали показатељи пословања			
<i>Продуктивност</i>	<i>127.868</i>	<i>88.433</i>	<i>144,59</i>
<i>Трошкови запослених по раднику</i>	<i>34.109</i>	<i>30.485</i>	<i>111,89</i>
<i>Просјечан број запослених</i>	<i>409</i>	<i>416</i>	<i>98,32</i>
<i>Број активних мјерних мјеста на дан 31.12.</i>	<i>72.534</i>	<i>71.425</i>	<i>101,55</i>
<i>Губици електричне енергије</i>	<i>8,88</i>	<i>8,46</i>	<i>104,96</i>

Кад упоредимо показатеље пословања 2024.године са 2023.годином видимо да су у већини трендови крећу у позитивном смјеру. Радио ликвидности је бољи иако још увјек није на задовољавајућем нивоу. Радио економичности је бољи и задовољавајући је по свим категоријама. Радио задужености је такође бољи и у задовољавајућим је оквирима.

Трошкови запослених по раднику су већи него претходне године што је резултат повећања цијене рада, топлог оброка. Просјечан број запослених је мањи него претходне године. Имамо више мјерних мјеста. Остварени губици су у задатим оквирима и већи су од прошле године.

7. Биланс токова готовине

Извјештај о токовима готовине за период од 01.01. до 31.12.2024. године приказује приливе и одливе готовине као резултат: пословних, инвестиционих и финансијске активности Предузећа, како слиједи:

1. Пословне активности

Приливи од купаца и примљени аванси у износу 40.130.950 КМ односе се на приливе по основу дистрибуције електричне енергије и прилива по основу услуга (услуге за Јавно снабдијевање, ангажована снага, прикључци итд.)

Остали приливи из пословних активности у износу 292.171 КМ односе се на закупнине, рефундације и др.

Одливи готовине из пословне активности 34.244.083 КМ

Одливи по основу исплата добављачима и дати аванси у земљи су 16.456.933 КМ.

Одливи по основу исплата добављачима и дати аванси у иностранству су 105.527 КМ

Одливи по основу исплата зарада, накнада зарада и ост.личних расхода 14.252.061 КМ

Одливи по основу плаћених камата 329.749 КМ

Одливи по основу пореза на добит 175.948 КМ

Одливи – остали из пословних активности 2.923.865 КМ

Нето прилив готовине из пословне активности је 6.179.038 КМ

2. Инвестиционе активности

Приливи готовине из активности инвестирања у износу 214.516 КМ (приливи по основу камата у износу 19.891 КМ и приливи од дивиденди и учешћа у добити 194.625 КМ).

Одливи готовине из активности инвестирања износе 5.642.374 КМ, а састоје се из одлива по основу куповине некретнина, постројења, опреме 5.642.374 КМ.

Нето одлив готовине из активности инвестирања је 5.427.858 КМ

3. Финансијске активности

Приливи из активности финансирања износе 63.950 КМ. Односе се на приливе по основу дугорочних кредита 63.950 КМ.

Одлив по основу дугорочних кредита 1.380.269 КМ

Одлив по основу лизинга 35.872 КМ

Одлив по основу дужничких инструмената 1.355.146 КМ

Нето одлив готовине из активности финансирања 2.707.337 КМ

Укупан **прилив** готовине 40.701.587 КМ

Укупан **одлив** готовине 42.657.744 КМ

Нето одлив готовине 1.956.157 КМ

Готовина и еквиваленти готовине на почетку периода износи 3.623.434 КМ

Готовина и еквиваленти готовине на крају периода износи 1.667.277 КМ

Табела 37

<i>Токови готовине 2024. година</i>			
<i>Извор финансирања</i>	<i>Прилив</i>	<i>Одлив</i>	<i>Прилив- одлив (2-3)</i>
<i>1</i>	<i>2</i>	<i>3</i>	<i>4</i>
<i>Пословна активност</i>	40.423.121	34.244.083	6.179.038
<i>Активност инвестирања</i>	214.516	5.642.374	-5.427.858
<i>Активности финансирања</i>	63.950	2.771.287	-2.707.337
<i>Укупно</i>	40.701.587	42.657.744	-1.956.157

Табела 38

<i>Токови готовине 2023. година</i>			
<i>Извор финансирања</i>	<i>Прилив</i>	<i>Одлив</i>	<i>Прилив- одлив (2-3)</i>
<i>1</i>	<i>2</i>	<i>3</i>	<i>4</i>
<i>Пословна активност</i>	41.250.650	35.829.958	5.420.692
<i>Активност инвестирања</i>	392.473	5.356.919	- 4.964.446
<i>Активности финансирања</i>	1.389.004	2.494.385	-1.105.381
<i>Укупно</i>	43.032.127	43.681.262	-649.135

Табеларни преглед Биланс токова готовине (прилог 7)

8. Запослени и зараде

Преглед трошкова зарада и броја радника по годинама:

Табела 39

Година	2020.год.	2021.год.	2022.год.	2023.год.	2024.год.
Трошкови бруто плата, накнада плата и осталих личних примања	14.270.318	12.938.159	12.016.059	12.831.416	13.950.942
Број запослених на крају календарске године	548	454	427	406	409

График 5

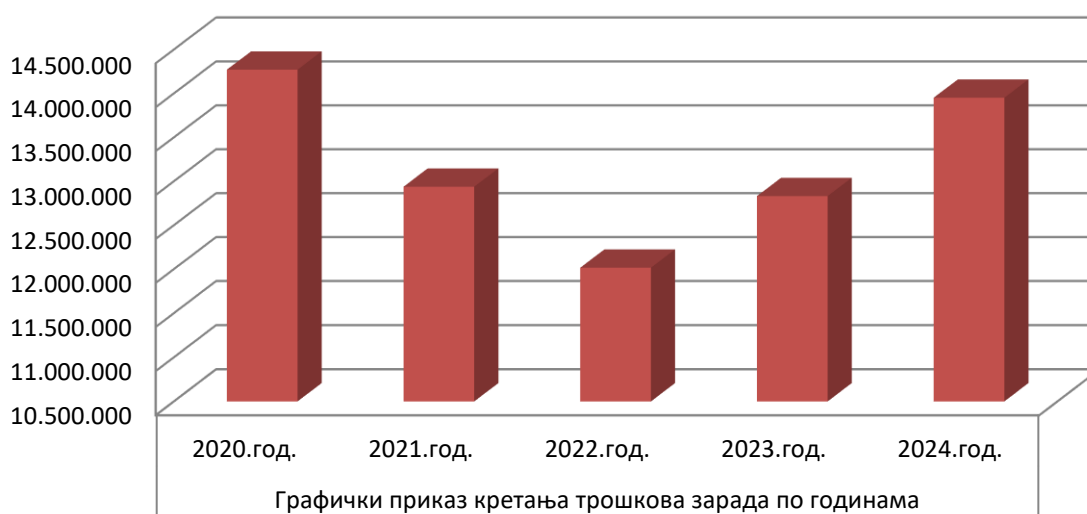
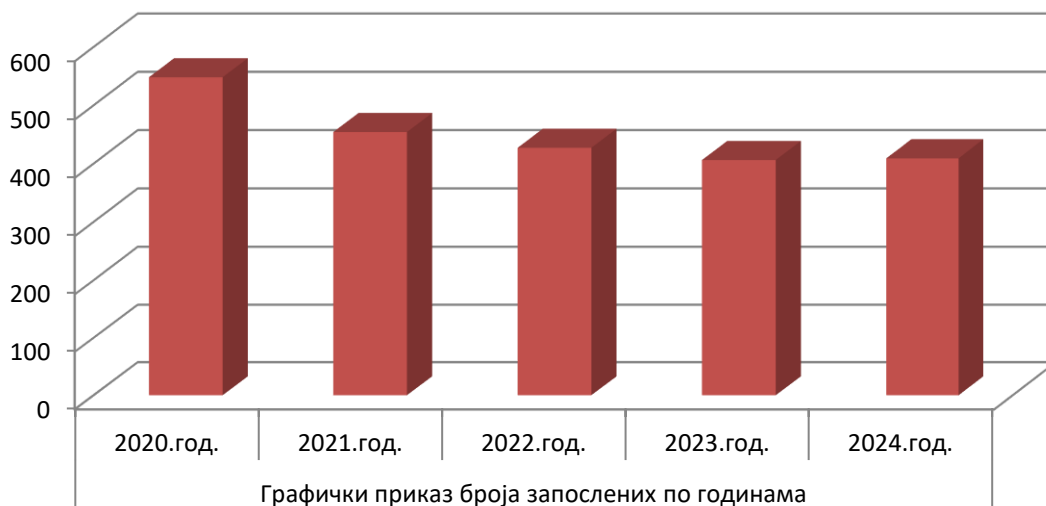


График 6



Број запослених на дан 31.12.2024. године је 409 радника. Просјечан број запослених на бази часова рада у 2024. године је 416 радника. Просјечан број запослених на бази часова рада у децембру 2024. године је 425 радника.

За нето плате и остала лична примања радника овог Предузећа у извјештајном периоду исплаћено је 9.182.594 КМ, а у прошлој години 8.479.023 КМ што је веће за 8,30%.

Исплаћено је на име нето плата 7.362.826 КМ, или 80,18 %, а на име осталих личних примања 1.819.768 КМ, или 19,82 % у односу на укупну нето плату и остала лична примања за 2024.годину. У прошлој години исплате за нето плату су износиле 6.801.356 КМ и мање су од нето плата исплаћених у 2024. години за 7,63%. Остала лична примања износила су 1.677.667 КМ, према наведеном, исплате на име осталих личних примања у 2023. години су мање за 10,00 % у односу на исплату за исти период у 2024. години.

Просјечно исплаћена нето плата у 2024.години на бази стварног броја радника износи 1.502 КМ (у прошлој години 1.361 КМ), што представља повећање просјечно исплаћене плате за 4,9 % у односу на просјечно исплаћену плату у истом периоду 2023. године. До овог повећања је дошло усљед промјене цијене рада са 158 КМ на 172 КМ.

Исплаћена нето остала лична примања (укључујући и топли оброк) од 1.819.768 КМ односе се на остварена права радника у складу са Законом о раду и Посебним колективним уговором МХ Електропривреде РС и то:

Табела 40

<i>Нето остала лична примања</i>	<i>Износ у КМ</i>
<i>Топли оброк</i>	<i>870.060</i>
<i>Превоз</i>	<i>146.017</i>
<i>Регрес</i>	<i>518.710</i>
<i>Јубиларне награде</i>	<i>39.494</i>
<i>Комисје</i>	<i>15.354</i>
<i>Отпремнине за пензију</i>	<i>80.464</i>
<i>Накнада за дан Друштва</i>	<i>69.832</i>
<i>Осми март</i>	<i>10.000</i>
<i>Рођење дјетета</i>	<i>21.424</i>
<i>Смрт члана породице</i>	<i>48.412</i>
Укупно	1.819.768

Остала лична примања остварена у 2024.години у односу на 2023.годину:

Табела 41

<i>Нето остала лична примања</i>	<i>2024.год.</i>	<i>2023.год.</i>	<i>Индекс 2/3</i>
<i>1</i>	<i>2</i>	<i>3</i>	<i>4</i>
<i>Топли оброк</i>	<i>870.060</i>	<i>788.800</i>	<i>110,30</i>
<i>Превоз</i>	<i>146.017</i>	<i>168.123</i>	<i>86,85</i>
<i>Регрес</i>	<i>518.710</i>	<i>476.160</i>	<i>108,94</i>
<i>Јубиларне награде</i>	<i>39.494</i>	<i>28.928</i>	<i>136,53</i>
<i>Рођење дјетета, смрт члана породице</i>	<i>69.836</i>	<i>54.996</i>	<i>126,98</i>
<i>Отпремнине за пензију</i>	<i>80.464</i>	<i>71.081</i>	<i>113,20</i>
<i>Комисије</i>	<i>15.354</i>	<i>14.757</i>	<i>104,05</i>
<i>Осми март</i>	<i>10.000</i>	<i>10.200</i>	<i>98,04</i>
<i>Накнада за дан Друштва</i>	<i>69.832</i>	<i>64.622</i>	<i>108,06</i>

Табеларни преглед:

Број радника и просјечне зараде за јануар – децембар 2024. године (прилог 8)

9. Судски спорови

На крају 2024. године Друштво је као тужилац имало активних 114 спорова, укупне вриједности потраживања 91.293,90КМ. Као тужена страна 19 спорова укупне вриједности 133.941,11КМ.

**IV ПОЛИТИКЕ И
ОПРЕДЈЕЉЕЊА ДРУШТВА**

1. Активности на увођењу система финансијског управљања и контроле (ФУК-а)
2. Корпоративно управљање
3. Заштита животне средине

1. Активности на увођењу система финансијског управљања и контроле (ФУК-а)

У складу са Законом о систему интерних финансијских контрола у јавном сектору Републике Српске ("Службени гласник Републике Српске", бр.91/16), финансијско управљање и контрола је систем интерних контрола који утврђује и за који је одговоран руководиоца субјекта, а којим се, управљајући ризицима, обезбјеђује разумна увјереност да ће се у остваривању циљева субјекта, буџетска и друга средства користити законито, економично, ефикасно и ефективно. Закон о систему интерних финансијских контрола у јавном сектору Републике Српске је донесен у циљу испуњавања обавеза које су садржане у члану 90. Споразума о стабилизацији и придруживању (ССП), који је потписан између ЕУ и БиХ, а који обавезује земље потписнице да успоставе систем интерних финансијских контрола, који ће бити заснован на међународно признатим стандардима управљања и контроле.

Систем финансијског управљања и контроле обухвата све врсте процеса, политика и процедура које се користе у организацији код финансијског планирања, извршавања, контроле и извјештавања у области стратешких, програмских и оперативних активности Предузећа. Финансијско управљање и контроле, се такође односи и на све нефинансијске процесе и активности у пословању. Сви запослени су одговорни за спровођење система финансијског управљања и контрола у складу са успостављеним циљевима организације и пословним процесима. Овим системом се, управљајући ризицима, обезбјеђује разумна увјереност да ће се у остваривању циљева субјекта, средства користити законито, економично, ефикасно и ефективно. У току 2024.год. Предузеће је:

- усвојило План активности за 2025.год. на увођењу система финансијског управљања и контроле, који је уобзирео уношење пословних процеса и ризика у информатички софтвер ФУК-а.
- извршило процјену система финансијског управљања и контроле кроз Извјештај о споровођењу планираних активности на успостављању и развоју система финансијског управљања и контроле за 2024.год.
- Редовно ажурирање апликације RIFC (информатичке подршке развоју финансијског управљања и контроле у РС).

2. Корпоративно управљање

Предузеће примјењује Стандарде корпоративног управљања које је донијела Комисија за хартије од вриједности. Стандардима корпоративног управљања детаљније се утврђују механизми функционисања и заштите интереса у међусобним односима различитих носилаца интереса (заинтересованих страна) у акционарском друштву. У носиоце интереса у акционарском друштву спадају: запослени, купци, добављачи, кредитори, повјериоци, постојећи и потенцијални акционари, управни одбор, надзорни органи друштва, локална заједница, органи државне власти.

Стандарди корпоративног управљања утврђени су на бази основних принципа корпоративног управљања: осигурање основа за ефикасну примјену принципа управљања, права акционара и кључне власничке функције, равноправан третман акционара, улога заинтересованих страна, објављивање и јавност информација, улога и

одговорности одбора. Основна начела Стандарда су: транспарентност пословања јасно разрађене процедуре за рад органа који доносе важне одлуке, избјегавање сукоба интереса, ефикасна унутрашња контрола и ефикасан систем одговорности.

На све што није регулисано Стандардима, примјењују се одредбе Закона о привредним друштвима, Статута, и других општих аката Предузећа.

Поштовањем Стандарда корпоративног управљања побољшава се конкурентна способност Друштва, остварују се повољнији услови за инвестициону активност, те омогућава ефикасније функционисање финансијских тржишта. Предузеће ће и даље примјењивати Стандарде корпоративног управљања уважавајући интересе свих заинтересованих страна и поштујући транспарентност пословања.

Циљ предузећа је да се сталном примјеном прописаних стандарда, као и поузданим и одговорним руковођењем, даље унаприједи корпоративни односи између заинтересованих страна, те омогући раст и развој Друштва.

3. Заштита животне средине

Сви запослени ОДС „Електродистрибуција“ а.д. Пале својим радом исказују у пракси властиту ријешеност да препознају аспекте могућег дјеловања свих активности на животну средину, те понашајући се одговорно према себи и окружењу, предузимају се све расположиве мјере како би спријечили настајање штетних утицаја којима би нарушили квалитет животне средине и угрозили безбједност, здравље и живот људи.

Са циљем усмјеравања и контроле свих процеса у Предузећу, успостављен је Интегрисани систем управљања квалитетом и заштитом животне средине, усаглашен са захтјевима међународних стандарда ЕН ИСО 9001:2015- Системи управљања квалитетом- Захтјеви и ЕН ИСО 14001:2015-Системи околиског менаџмента – Захтјеви с упутством за кориштење.

Директор и највише руководство ОДС „Електродистрибуција“ а.д. Пале су успоставили, примјењују и одржавају политику квалитета и заштите животне средине која:

- Одговара сврси и контексту ОДС „Електродистрибуција“ а.д. Пале и подржава стратешко усмјерење, укључујући природу, обим и утицај његових активности и утицаја на животну средину,
- Пружа оквир за постављање циљева квалитета и заштите животне средине,
- Укључује опредјељеност испуњавању примјенљивих захтјева, као и посвећеност заштити животне средине,
- Укључује опредјељење сталном побољшавању интегрисаног менаџмент система.

ОДС „Електродистрибуција“ а.д. Пале идентификује све аспекте својих активности које су везане за животну средину и извршава њихово вредновање према значају који имају, или могу имати на животну средину. Идентификоване су све активности у Предузећу које могу имати негативан утицај на животну средину, укључујући и ситуације које одступају од нормалних услова рада, као и случајеве опасности и удеса.

Приликом идентификације аспеката разматрају се улази, процеси, активности и излази из њих, а који су у вези са:

- емисијом у ваздух,
- употребом воде,
- употребом електричне енергије,
- управљањем отпадом,
- контаминацијом земљишта,
- коришћењем природних ресурса.

Као резултат примјене поступка за идентификацију аспеката животне средине настаје регистар аспеката и утицаја, који су вредновани према вјероватноћи појаве и степена утицаја на животну средину, на запослене, на интересне групе, те утицаја на финансијске ефекте пословања Предузећа.

Регистар аспеката и утицаја мора бити одржаван, што подразумева обавезу његовог преиспитивања, при чему се као улази користе:

- Годишња преиспитивања ИМС од стране руководства,
- Значајне промјене у обављању дјелатности Предузећа,
- Битне промјене у законодавству које се односе на заштиту животне средине,
- Информације о регистрованим инцидентима везаним за заштиту животне средине, жалбама, инспекцијским налазима или неусаглашеностима идентификованим провођењем интерне или екстерне провјере,
- Реакције на саопштене и документоване бриге заинтересованих страна.

Значајни аспекти животне средине служе као основа за успостављање приоритета за дјеловање Управе као и за идентификацију области у којима је потребна контрола, или побољшање. Идентификација значајних аспеката животне средине је континуалан процес. Кроз тај процес, побољшава се разумјевање односа свих запослених према животној средини и доприноси сталном побољшању учинака заштите животне средине.

У ОДС „Електродистрибуција“ а.д. Пале су успостављени, примјењени и одржавани документовани општи и посебни циљеви заштите животне средине који су примјењиви на све процесе и све нивое у Предузећу.

Општи циљеви се постављају за ниво Предузећа и у функцији су остваривања Политике ИМС-а. Из општих проистичу посебни циљеви као детаљни захтјеви учинка на заштиту животне средине који су, кад год је то могуће, мјерљиви. Општи циљеви су конзистентни са Политиком интегрисаног менаџмент система, процесом превенције загађивања, са одговарајућим законским и другим захтјевима као и процесом континуалног побољшања. Сви запослени су упознати са општим и посебним циљевима Предузећа.

У складу са политиком, општим и посебним циљевима за све операције и активности у Предузећу, за које је процијењено да су повезани са идентификованим значајним аспектима животне средине, прописани су одговарајући поступци и упутства како би се обезбиједило да се они одвијају на контролисан начин, у складу са одређеним условима у циљу смањења значајних аспеката. Успостављена је контрола над операцијама за оне активности које су повезане са значајним аспектима животне средине. Контроле над одабраним операцијама се одржавају и периодично преиспитују ради њихове сталне ефикасности.

Контрола над операцијама је потребна ради:

- управљања идентификованим значајним утицајима на животну средину,
- осигурања усаглашености са одговарајућим законским и другим захтјевима са којима се Предузеће сагласило,
- достизања општих и посебних циљева и осигурања конзистентности са политиком заштите животне средине, укључујући приврженост превенцији загађивања и сталном побољшању,
- избјегавања, или смањивања на најмању могућу мјеру ризике по животну средину.

Активности праћења и мјерења се проводе ради управљања активностима у циљу праћења учинака заштите животне средине. ОДС „Електродистрибуција“ а.д. Пале обавља мониторинг и мјерење кључних карактеристика активности и процеса који могу довести до значајних утицаја на животну средину.

Прописаном процедуром је дефинисан поступак утврђивања, праћења и вредновања усаглашености дјеловања у ОДС „Електродистрибуција“ а.д. Пале са захтјевима система управљања заштитом животне средине.

У циљу вредновања учинака препознати су индикатори чијим је мјерењем и праћењем могуће пратити властите резултате у погледу заштите животне средине.

У циљу идентификације, праћења употребе опасних материјала и настајања и третмана отпада, развијена је и примјењена процедура за поступање са опасним материјалом и отпадом.

Друштво издваја средства за управљање отпадним водама, управљање отпадом, папиром и картоном, отпадом који садржи живу, (флуоресцентне цијеве, електрична и електронска опрема, батерије, акумулатори), отпадна уља, ауто-гуме, жељезо.

V ПРИЛОЗИ

Мјешовити холдинг "Електропривреда Републике Српске" - Матично предузеће а.д. Требиње
ОДС "Електродистрибуција" а.д. Пале
Оператор дистрибутивног система

ПРЕГЛЕД
ПРЕУЗЕТЕ И ИСПОРУЧЕНЕ ЕЛЕКТРИЧНЕ ЕНЕРГИЈЕ
ЗА ПЕРИОД: 01.01. - 31.12.2024.

РБ	Теренска јединица / Физичка локација	Преузета електрична енергија на дистрибутивном нивоу*	Испоручена електрична енергија другим системима и у преносну мрежу**	Нето потрошња					УКУПНО (5+6+7+8+9)	ГУБИЦИ (3-4-10)	ГУБИЦИ (11/3)х100
				35 kV	10 kV	0.4 kV					
						Остала потрошња	Јавна расвјета	Домаћинства			
		kWh	kWh	kWh	kWh	kWh	kWh	kWh	kWh	%	
1	2	3	4	5	6	7	8	9	10	11	12
1.	И. Н. Сарајево	136.977.374	21.831.834	125.294	17.096.499	26.909.785	1.304.176	58.974.849	104.410.603	10.734.937	7,84
2.	Пале	94.574.393	311.114	0	15.774.964	22.702.160	1.651.392	43.676.790	83.805.306	10.457.973	11,06
3.	И. С. Град	6.382.128	0	0	2.650.688	977.350	304.145	1.876.578	5.808.761	573.367	8,98
4.	Соколац	40.228.633	81.409	0	8.049.476	10.031.749	500.598	16.777.462	35.359.285	4.787.939	11,90
5.	Рогатица	42.303.012	15.679.599	5.846	6.376.741	5.026.557	342.047	12.445.713	24.196.904	2.426.509	5,74
6.	Вишеград	27.911.090	164.463	0	2.529.842	7.426.073	1.379.324	14.547.718	25.882.957	1.863.670	6,68
7.	Рудо	12.201.437	637.965	0	343.045	2.063.431	116.479	7.498.740	10.021.695	1.541.777	12,64
8.	Фоча	64.985.679	9.219.519	1.747.870	6.797.311	14.034.638	622.255	25.918.995	49.121.069	6.645.091	10,23
9.	Трново	4.628.781	60.410	6.169	113.392	1.060.381	155.918	2.892.673	4.228.533	339.838	7,34
10.	Калиновик	6.255.372	0	1.417.662	18.680	2.810.174	87.133	1.973.296	6.306.945	-51.573	-0,82
11.	Н. Горажде	10.578.631	6.083.553	0	662.291	692.196	196.731	2.568.828	4.120.046	375.032	3,55
12.	Чајнице	8.214.750	0	0	774.786	2.162.953	71.497	4.469.775	7.479.011	735.739	8,96
УКУПНО		455.241.280	54.069.866	3.302.841	61.187.715	95.897.447	6.731.695	193.621.417	360.741.115	40.430.299	8,88

I-XII 2023.	491.360.694	97.402.103	3.958.950	61.342.502	90.805.524	6.798.670	189.492.561	352.398.207	41.560.383	8,46
I - XII 2022.	460.664.040	63.694.615	3.178.744	68.558.566	83.202.316	6.948.070	190.397.230	352.284.926	44.684.499	9,70
I - XII 2021.	468.244.407	81.897.437	3.844.870	61.945.646	79.299.881	7.200.791	188.348.899	340.640.088	45.706.883	9,76
I - XII 2020.	408.641.793	37.429.730	1.633.314	59.544.310	73.224.514	7.535.221	186.135.393	328.072.752	43.139.312	10,56
I - XII 2019.	422.583.213	63.024.717	2.151.263	55.755.401	73.423.930	7.571.420	176.704.378	315.606.393	43.952.104	10,40
I - XII 2018.	412.253.779	62.154.913	2.205.688	52.948.749	72.323.686	7.328.641	176.908.286	311.706.779	38.383.819	9,31
I - XII 2017.	350.683.083	0	1.457.565	53.735.619	72.003.899	7.335.001	178.435.153	312.967.237	37.715.846	10,75
I - XII 2016.	346.715.775	0	1.765.384	51.418.098	70.597.237	7.407.080	179.170.902	310.358.699	48.424.058	10,49
I - XII 2015.	340.031.153	0	2.692.118	47.070.479	68.682.316	7.328.999	178.488.307	304.262.219	47.888.712	10,52
I - XII 2014.	324.880.141	0	1.920.840	46.140.210	63.498.017	7.250.071	171.257.273	290.066.411	45.616.749	10,72

* Овај појам обухвата: преузету електричну енергију из преносне мреже (без преузимања на 110 kV напонском нивоу), затим преузету електричну енергију из малих електрана на дистрибутивном нивоу, преузету електричну енергију са мреже сусједних електропривреда (ЕПС и ЦГЕС), те преузету електричну енергију са мреже сусједних електродистрибутивних предузећа у оквиру ЕРС-а (Електро-Херцеговина и Електро-Бијељина)

**Извјештај о фактурисаној дистрибутивној мрежарини крајњим купцима
снабјевача "Дирекција за јавно снабдијевање електричном енергијом" за
ЈАНУАР-ДЕЦЕМБАР 2024. године**

Табела 1.

НН	ТГ	Број купаца	Тарифни елементи	ЈМ	Количина	Мрежарина (КМ)	Износ (КМ)	
35 kV			Снага	kW	0,0000	3,9990	0,0000	
			Активна енергија	ВТ	kWh	0,0000	0,0154	0,0000
				МТ	kWh	0,0000	0,0077	0,0000
			Обрачуната реактивна ен.	kVArh	0,0000	0,0190	0,0000	
			Накнада по мјерном мјесту	КМ/мј. мј.	0,0000	0,0000	0,0000	
			Укупно 35 kV					0
10 kV			Снага	kW	0,0000	7,8515	0,0000	
			Активна енергија	ВТ	kWh	0,0000	0,0174	0,0000
				МТ	kWh	0,0000	0,0087	0,0000
			Обрачуната реактивна ен.	kVArh	0,0000	0,0227	0,0000	
			Накнада по мјерном мјесту	КМ/мј. мј.	0,0000	0,0000	0,0000	
			Укупно 10 kV					0
0,4 kV Остала потрошња	1		Снага	kW	16.777,0000	18,2444	306.086,2940	
			Активна енергија	ВТ	kWh	1.857.933,0000	0,0305	56.666,9400
				МТ	kWh	1.125.816,0000	0,0153	17.224,9900
			Обрачуната реактивна ен.	kVArh	473.140,0000	0,0635	30.044,4000	
			Накнада по мјерном мјесту	КМ/мј. мј.	0,0000	0,0000	0,0000	
			Укупно 0,4 kV 1 ТГ					2.983.749
	2		Снага	kW	198.424,0000	6,5334	#####	
			Активна енергија	kWh	18.703.194,0000	0,0502	938.900,3332	
			Обрачуната реактивна ен.	kVArh	2.005.271,0000	0,0527	105.677,8100	
			Накнада по мјерном мјесту	КМ/мј. мј.	0,0000	0,0000	0,0000	
			Укупно 0,4 kV 2 ТГ					18.703.194
	3		Снага	kW	7.525,0000	6,5334	49.163,8450	
			Активна енергија	ВТ	kWh	594.072,0000	0,0637	37.842,3888
				МТ	kWh	417.096,0000	0,0318	13.263,6562
			Обрачуната реактивна ен.	kVArh	191.232,0000	0,0635	12.143,2300	
			Накнада по мјерном мјесту	КМ/мј. мј.	0,0000	0,0000	0,0000	
			Укупно 0,4 kV 3 ТГ					1.011.168
	6		Снага	kW	13.105,0000	6,5334	85.620,2170	
			Активна енергија	kWh	1.508.597,0000	0,0502	75.731,5616	
			Обрачуната реактивна ен.	kVArh	52.424,0000	0,0527	2.762,7400	
			Накнада по мјерном мјесту	КМ/мј. мј.	0,0000	0,0000	0,0000	
			Укупно 0,4 kV 6 ТГ					1.508.597
	7		Снага	kW	1.025,0000	6,5334	6.696,7500	
			Активна енергија	ВТ	kWh	379.967,0000	0,0637	24.203,8900
				МТ	kWh	289.019,0000	0,0318	9.190,8000
			Обрачуната реактивна ен.	kVArh	13.225,0000	0,0635	839,7900	
			Накнада по мјерном мјесту	КМ/мј. мј.	0,0000	0,0000	0,0000	
			Укупно 0,4 kV 7ТГ					668.986
Јавна расвјета		Активна енергија	kWh	0,0000	#DIV/0!	0,0000		
		Накнада по мјерном мјесту	КМ/мј. мј.	0,0000	0,0000	0,0000		
		Укупно Јавна расвјета					0	
Укупно 0,4 остала потрошња					24.875.694	12,33511	3.068.442,99	
0,4 kV Домаћинства	1		Снага	kW	2.158.625,7000	3,1668	#####	
			Активна енергија	kWh	158.367.606,0000	0,0509	#####	
			Накнада по мјерном мјесту	КМ/мј. мј.	0,0000	0,0000	0,0000	
	2		Снага	kW	410.576,1000	3,1668	#####	
			Активна енергија	ВТ	kWh	17.803.066,0000	0,0669	#####
				МТ	kWh	17.392.248,0000	0,0335	582.640,3055
			Накнада по мјерном мјесту	КМ/мј. мј.	0,0000	0,0000	0,0000	
	Укупно домаћинства					193.562.920	9,284177	17.970.724,84
	УКУПНО 0,4 kV					218.438.614	9,631616	21.039.167,83
	УКУПНО НА НИВОУ ПРЕДУЗЕЋА				kWh	218.438.614	9,631616	21.039.167,83
Укупан број крајњих купаца								
Укупан број мјерних мјеста								
Фактурисани порез								

Напомена: У табели су приказане одговарајуће просјечне јединичне цијене, имајући у виду да су у енергетске, али и финансијске величине, ушле и корективне количине обрачунате по старијим, односно цијенама које су важиле ранијим одлукама РЕРС-а.

**Извјештај о фактурисаној дистрибутивној мрежарини крајњим купцима снабдјевача
- МХ "Електропривреда Републике Српске" - МП а.д. Требиње, Дирекција за тржишно снабдијевање -
на мрежи ОДС-а за**

ЈАНУАР-ДЕЦЕМБАР 2024. године

Табела 2.

НН	ТГ	Број купаца	Тарифни елементи	ЈМ	Количина	Мрежарина (КМ)	Износ (КМ)	
35 kV			Снага	kW	10.093,0000	52,0344	43.765,2700	
			Активна енергија	ВТ	kWh	1.931.588,0000	0,2760	44.426,5400
				МТ	kWh	1.373.653,0000	0,1380	15.797,0200
			Обрачуната реактивна ен.	kVArh	844.215,0000	0,3624	25.495,2800	
			Накнада по мјерном мјесту	КМ/мј. мј.	0,0000	0,0000	0,0000	
			Укупно 35 kV				3.305.241	3,91754
10 kV			Снага	kW	230.956,0000	129,8916	2.499.937,0200	
			Активна енергија	ВТ	kWh	#####	0,2820	867.799,6400
				МТ	kWh	#####	0,1404	283.814,7500
			Обрачуната реактивна ен.	kVArh	5.327.918,0000	0,4332	192.337,8300	
			Накнада по мјерном мјесту	КМ/мј. мј.	0,0000	0,0000	0,0000	
			Укупно 10 kV				61.185.315	6,28237
0,4 kV Остала потрошња	1		Снага	kW	153.187,0000	218,9328	2.794.804,8900	
			Активна енергија	ВТ	kWh	#####	0,3660	674.588,1205
				МТ	kWh	#####	0,1836	240.722,0100
			Обрачуната реактивна ен.	kVArh	2.023.427,0000	0,7620	128.487,6000	
			Накнада по мјерном мјесту	КМ/мј. мј.	0,0000	0,0000	0,0000	
			Укупно 0,4 kV 1 ТГ				37.851.108	10,14132
	2		Снага	kW	93.060,0000	78,4008	607.998,2040	
			Активна енергија	kWh	#####	0,6024	1.207.280,7740	
			Обрачуната реактивна ен.	kVArh	1.545.914,0000	0,6324	81.469,6850	
			Накнада по мјерном мјесту	КМ/мј. мј.	0,0000	0,0000	0,0000	
	Укупно 0,4 kV 2 ТГ				24.049.418	7,88688	1.896.748,66	
	3		Снага	kW	16.460,0000	78,4008	107.539,7800	
			Активна енергија	ВТ	kWh	4.020.299,0000	0,7644	256.093,0700
				МТ	kWh	3.644.227,0000	0,3816	115.886,4300
			Обрачуната реактивна ен.	kVArh	275.588,0000	0,7620	17.499,8500	
			Накнада по мјерном мјесту	КМ/мј. мј.	0,0000	0,0000	0,0000	
	Укупно 0,4 kV 3 ТГ				7.664.526	6,48467	497.019,13	
	6		Снага	kW	3.185,0000	78,4008	20.808,8700	
			Активна енергија	kWh	1.007.885,0000	0,6024	50.595,8302	
			Обрачуната реактивна ен.	kVArh	70.296,0000	0,6324	3.704,6100	
			Накнада по мјерном мјесту	КМ/мј. мј.	0,0000	0,0000	0,0000	
	Укупно 0,4 kV 6 ТГ				1.007.885	7,45217	75.109,31	
	7		Снага	kW	120,0000	78,3960	783,9600	
			Активна енергија	ВТ	kWh	220.528,0000	0,7644	14.047,6500
МТ				kWh	228.288,0000	0,3816	7.259,5600	
Обрачуната реактивна ен.			kVArh	0,0000	0,0000	0,0000		
Накнада по мјерном мјесту			КМ/мј. мј.	0,0000	0,0000	0,0000		
Укупно 0,4 kV 7ТГ				448.816	4,92210	22.091,17		
Јавна расвјета		Активна енергија	kWh	6.731.695,0000	1,5636	877.139,8800		
		Накнада по мјерном мјесту	КМ/мј. мј.	0,0000	0,0000	0,0000		
		Укупно Јавна расвјета				6.731.695	13,03000	877.139,88
Укупно 0,4 остала потрошња				77.753.448	9,26867	7.206.710,77		
0,4 kV Домаћинства	1		Снага	kW	0,0000	0,0000	0,0000	
			Активна енергија	kWh	0,0000	0,0000	0,0000	
			Накнада по мјерном мјесту	КМ/мј. мј.	0,0000	0,0000	0,0000	
	2		Снага	kW	0,0000	0,0000	0,0000	
			Активна енергија	ВТ	kWh	0,0000	0,0000	0,0000
				МТ	kWh	0,0000	0,0000	0,0000
Накнада по мјерном мјесту	КМ/мј. мј.	0,0000	0,0000	0,0000				
Укупно домаћинства								
УКУПНО 0,4 kV					77.753.448	9,26867	7.206.710,77	
УКУПНО НА НИВОУ ПРЕДУЗЕЋА				kWh	142.244.004	7,859793	11.180.084,12	
Укупан број крајњих купаца								
Укупан број мјерних мјеста								
Фактурисани порез							1.900.614,30	

**Извјештај о фактурисаној дистрибутивној мрежарини крајњим купцима снабдјевача
- МХ "Електропривреда Републике Српске" - МП а.д. Требиње, Дирекција за тржишно снабдјевање -
на мрежи ОДС-а за**

ЈАНУАР-ДЕЦЕМБАР 2024. године

Табела 2.

НН	ТГ	Број купаца	Тарифни елементи	ЈМ	Количина	Мрежарина (КМ)	Износ (КМ)	
35 kV			Снага	kW	10.093,0000	4,3362	43.765,2700	
			Активна енергија	ВТ	kWh	1.931.588,0000	0,0230	44.426,5400
				МТ	kWh	1.373.653,0000	0,0115	15.797,0200
			Обрачуната реактивна ен.	kVArh	844.215,0000	0,0302	25.495,2800	
			Накнада по мјерном мјесту	КМ/мј. мј.	0,0000		0,0000	
			Укупно 35 kV				3.305.241	3,91754
10 kV			Снага	kW	230.956,0000	10,8243	2.499.937,0200	
			Активна енергија	ВТ	kWh	36.927.644,0000	0,0235	867.799,6400
				МТ	kWh	24.257.671,0000	0,0117	283.814,7500
			Обрачуната реактивна ен.	kVArh	5.327.918,0000	0,0361	192.337,8300	
			Накнада по мјерном мјесту	КМ/мј. мј.	0,0000	0,0000	0,0000	
			Укупно 10 kV				61.185.315	6,28237
0,4 kV Остала потрошња	1		Снага	kW	169.964,0000	18,2444	3.100.891,1840	
			Активна енергија	ВТ	kWh	23.975.576,0000	0,0305	731.255,0605
				МТ	kWh	16.859.281,0000	0,0153	257.947,0000
			Обрачуната реактивна ен.	kVArh	2.496.567,0000	0,0635	158.532,0000	
			Накнада по мјерном мјесту	КМ/мј. мј.	0,0000	0,0000	0,0000	
			Укупно 0,4 kV 1 ТГ				40.834.857	10,40441
	2		Снага	kW	291.484,0000	6,5334	1.904.381,5630	
			Активна енергија	kWh	42.752.612,0000	0,0502	2.146.181,1072	
			Обрачуната реактивна ен.	kVArh	3.551.185,0000	0,0527	187.147,4950	
			Накнада по мјерном мјесту	КМ/мј. мј.	0,0000	0,0000	0,0000	
	Укупно 0,4 kV 2 ТГ				42.752.612	9,91217	4.237.710,17	
	3		Снага	kW	23.985,0000	6,5334	156.703,6250	
			Активна енергија	ВТ	kWh	4.614.371,0000	0,0637	293.935,4588
				МТ	kWh	4.061.323,0000	0,0318	129.150,0862
			Обрачуната реактивна ен.	kVArh	466.820,0000	0,0635	29.643,0800	
			Накнада по мјерном мјесту	КМ/мј. мј.	0,0000	0,0000	0,0000	
	Укупно 0,4 kV 3 ТГ				8.675.694	7,02459	609.432,25	
	6		Снага	kW	16.290,0000	6,5334	106.429,0870	
			Активна енергија	kWh	2.516.482,0000	0,0502	126.327,3918	
			Обрачуната реактивна ен.	kVArh	122.720,0000	0,0527	6.467,3500	
			Накнада по мјерном мјесту	КМ/мј. мј.	0,0000	0,0000	0,0000	
	Укупно 0,4 kV 6 ТГ				2.516.482	9,50628	239.223,83	
	7		Снага	kW	1.145,0000	6,5334	7.480,7100	
			Активна енергија	ВТ	kWh	600.495,0000	0,0637	38.251,5400
МТ				kWh	517.307,0000	0,0318	16.450,3600	
Обрачуната реактивна ен.			kVArh	13.225,0000	0,0635	839,7900		
Накнада по мјерном мјесту			КМ/мј. мј.	0,0000	0,0000	0,0000		
Укупно 0,4 kV 7ТГ				1.117.802	5,63806	63.022,40		
Јавна расвјета		Активна енергија	kWh	6.731.695,0000		877.139,8800		
		Накнада по мјерном мјесту	КМ/мј. мј.	0,0000	0,0000	0,0000		
		Укупно Јавна расвјета				6.731.695	13,03000	877.139,88
Укупно 0,4 остала потрошња				102.629.142	10,01193	10.275.153,77		
0,4 kV Домаћинства	1		Снага	kW	2.158.625,7000	3,1668	6.835.935,8874	
			Активна енергија	kWh	158.367.606,0000	0,0509	8.060.911,1171	
			Накнада по мјерном мјесту	КМ/мј. мј.	0,0000		0,0000	
	2		Снага	kW	410.576,1000	3,1668	1.300.212,4066	
			Активна енергија	ВТ	kWh	17.803.066,0000	0,0669	1.191.025,1210
				МТ	kWh	17.392.248,0000	0,0335	582.640,3055
			Накнада по мјерном мјесту	КМ/мј. мј.	0,0000		0,0000	
Укупно домаћинства				193.562.920	0,05081	9.834.577		
УКУПНО 0,4 kV				296.192.062	0,06789	20.109.730,31		
УКУПНО НА НИВОУ ПРЕДУЗЕЋА	kWh			360.682.618	0,06677	24.083.103,66		
Укупан број крајњих купаца								
Укупан број мјерних мјеста								
Фактурисани порез							4.094.127,62	

Мјешовити холдинг "Електропривреда Републике Српске" - Матично предузеће а.д. Требиње
ОДС "Електродистрибуција" а.д. Пале
ОПЕРАТОР ДИСТРИБУТИВНОГ СИСТЕМА

Преглед броја активних мјерних мјеста за 2024. годину - расподјела према снабдјевачима, категоријама потрошње, те напонском нивоу

I - VI 2024.		ЈАНУАР			ФЕБРУАР			МАРТ			АПРИЛ			МАЈ			ЈУН			
		I	II	Укупно	I	II	Укупно	I	II	Укупно	I	II	Укупно	I	II	Укупно	I	II	Укупно	
I. Високи напон	I.1. 35 kV	11	0	11	11	0	11	11	0	11	11	0	11	11	0	11	11	0	11	
	I.2. 10 kV	151	0	151	151	0	151	151	0	151	152	0	152	156	0	156	156	0	156	
I		162	0	162	162	0	162	162	0	162	163	0	163	167	0	167	167	0	167	
II. Ниски напон	II.1. Остала потрошња на ниском напону	ТГ1	270	90	360	272	90	362	272	90	362	273	91	364	272	96	368	273	95	368
		ТГ 2	1.512	3.396	4.908	1.515	3.386	4.901	1.516	3.390	4.906	1.512	3.387	4.899	1.516	3.335	4.851	1.528	3.337	4.865
		ТГ 3	275	131	406	276	128	404	275	128	403	274	130	404	273	128	401	273	127	400
		ТГ 6	53	217	270	53	217	270	52	222	274	52	229	281	52	229	281	52	228	280
		ТГ 7	2	18	20	2	18	20	2	18	20	2	18	20	2	17	19	2	17	19
	II.2. Остала по цијени домаћинства	Јавна расвјета	455	0	455	456	0	456	456	0	456	456	0	456	458	0	458	458	0	458
		ТГ 1	0	0	0	0	0	0	0	0	0	0	0	0	0	0	0	0	0	0
			ТГ 2	0	0	0	0	0	0	0	0	0	0	0	0	0	0	0	0	0
	II.1. + II.2.		2.567	3.852	6.419	2.574	3.839	6.413	2.573	3.848	6.421	2.569	3.855	6.424	2.573	3.805	6.378	2.586	3.804	6.390
	II.3. Домаћинства	II.3.1. ТГ 1	0	54.557	54.557	0	54.632	54.632	0	54.713	54.713	0	54.884	54.884	0	54.975	54.975	0	55.052	55.052
II.3.2. ТГ 2		0	10.481	10.481	0	10.445	10.445	0	10.432	10.432	0	10.427	10.427	0	10.430	10.430	0	10.423	10.423	
II.3.1. + II.3.2.		0	65.038	65.038	0	65.077	65.077	0	65.145	65.145	0	65.311	65.311	0	65.405	65.405	0	65.475	65.475	
II		2.567	68.890	71.457	2.574	68.916	71.490	2.573	68.993	71.566	2.569	69.166	71.735	2.573	69.210	71.783	2.586	69.279	71.865	
УКУПНО, I + II		2.729	68.890	71.619	2.736	68.916	71.652	2.735	68.993	71.728	2.732	69.166	71.898	2.740	69.210	71.950	2.753	69.279	72.032	
VI - XII 2024.		ЈУЛ			АВГУСТ			СЕПТЕМБАР			ОКТОБАР			НОВЕМБАР			ДЕЦЕМБАР			
		I	II	Укупно	I	II	Укупно	I	II	Укупно	I	II	Укупно	I	II	Укупно	I	II	Укупно	
I. Високи напон	I.1. 35 kV	11	0	11	11	0	11	11	0	11	11	0	11	11	0	11	11	0	11	
	I.2. 10 kV	156	0	156	156	0	156	158	0	158	158	0	158	159	0	159	160	0	160	
I		167	0	167	167	0	167	169	0	169	169	0	169	170	0	170	171	0	171	
II. Ниски напон	II.1. Остала потрошња на ниском напону	ТГ1	286	83	369	287	83	370	287	84	371	293	84	377	295	85	380	296	88	384
		ТГ 2	1.549	3.336	4.885	1.589	3.350	4.939	1.590	3.370	4.960	1.600	3.358	4.958	1.601	3.348	4.949	1.608	3.505	5.113
		ТГ 3	275	128	403	274	127	401	274	125	399	274	125	399	274	124	398	276	123	399
		ТГ 6	54	225	279	54	225	279	54	226	280	54	221	275	54	214	268	54	214	268
		ТГ 7	2	17	19	2	17	19	2	17	19	2	17	19	2	17	19	2	17	19
	II.2. Остала по цијени домаћинства	Јавна расвјета	458	0	458	460	0	460	460	0	460	461	0	461	464	0	464	469	0	469
		ТГ 1	0	0	0	0	0	0	0	0	0	0	0	0	0	0	0	0	0	0
			ТГ 2	0	0	0	0	0	0	0	0	0	0	0	0	0	0	0	0	0
	II.1. + II.2.		2.624	3.789	6.413	2.666	3.802	6.468	2.667	3.822	6.489	2.684	3.805	6.489	2.690	3.788	6.478	2.705	3.947	6.652
	II.3. Домаћинства	II.3.1. ТГ 1	0	55.159	55.159	0	55.239	55.239	0	55.288	55.288	0	55.298	55.298	0	55.242	55.242	0	55.327	55.327
II.3.2. ТГ 2		0	10.420	10.420	0	10.409	10.409	0	10.406	10.406	0	10.392	10.392	0	10.387	10.387	0	10.384	10.384	
II.3.1. + II.3.2.		0	65.579	65.579	0	65.648	65.648	0	65.694	65.694	0	65.690	65.690	0	65.629	65.629	0	65.711	65.711	
II		2.624	69.368	71.992	2.666	69.450	72.116	2.667	69.516	72.183	2.684	69.495	72.179	2.690	69.417	72.107	2.705	69.658	72.363	
УКУПНО, I + II		2.791	69.368	72.159	2.833	69.450	72.283	2.836	69.516	72.352	2.853	69.495	72.348	2.860	69.417	72.277	2.876	69.658	72.534	

Делипара Бојана, дипл. инж. ел.

НАПОМЕНА:

I - Дирекција за тржишно снабдијевање

II - Дирекција за јавно снабдијевање

Руководилац Службе за управљање мјерним подацима

ОДС "ЕЛЕКТРОДИСТРИБУЦИЈА" а.д. ПАЛЕ

Реализација плана инвестиција за период 01.01.-31.12.2024. год.

Прилог 2

Ред. број	ОБЈЕКАТ	ИЗГРАДЊА								
		Дужина мреже (km)	Трафостанице		Укупан број нових прикључака	Извор финансирања				
			Укупан број	Инстал. снага (MVA)		Властита средства	Кредитна средства	Средства из донације	Учешће других	УКУПНО (KM)
1.	СН надземна мрежа	3,80	0	0,00	0	44.369	239.373	0	0	283.742
2.	СН подземна мрежа	18,11	0	0,00	0	691.029	586.642	12.500	0	1.290.171
3.	НН надземна мрежа	5,98	0	0,00	0	122.391	0	0	0	122.391
4.	НН подземна мрежа	0,62	0	0,00	0	14.813	0	3.702	0	18.515
5.	Трафостанице 35/x kV	0,00	0	0,00	0	0	0	0	0	0
6.	Трафостанице 10(20)/0,4 kV	0,00	5	3,03	0	100.139	15.740	0	0	115.879
7.	Механизација	0,00	0	0,00	0	113.889	0	0	0	113.889
8.	Нови прикључци	33,05	0	0,00	1.545	130.288	0	1.106.037	0	1.236.325
9.	Остало	0,00	0	0,00	0	696.044	0	0	0	696.044
УКУПНО						1.912.961	841.755	1.122.240	0	3.876.956

Ред. број	ОБЈЕКАТ	САНАЦИЈА								
		Дужина мреже (km)	Трафостанице		Укупан број рек.пост. прикључака	Извор финансирања				
			Укупан број	Инстал. снага (MVA)		Властита средства	Кредитна средства	Средства из донације	Учешће других	УКУПНО (KM)
1.	СН надземна мрежа	15,73	0	0,00	0	774.407	734.339	0	0	1.508.745
2.	СН подземна мрежа	0,00	0	0,00	0	0	0	0	0	0
3.	НН надземна мрежа	34,97	0	0,00	0	629.435	43.581	29.799	0	702.816
4.	НН подземна мрежа	0,00	0	0,00	0	0	0	0	0	0
5.	Трафостанице 35/x kV	0,00	4	4,56	0	9.066	4.989	0	0	14.055
6.	Трафостанице 10(20)/0,4 kV	0,00	32	13,71	0	276.912	2.526	0	0	279.437
7.	Механизација	0,00	0	0,00	0	0	0	0	0	0
8.	Реконструкција постојећих прикључака	16,20	0	0,00	3.181	715.792	594.360	0	0	1.310.152
9.	Остало	0,00	0	0,00	0	0	0	0	0	0
УКУПНО						2.405.611	1.379.795	29.799	0	3.815.206

Ред. број	ОБЈЕКАТ	ИЗГРАДЊА+САНАЦИЈА								
		Дужина мреже (km)	Трафостанице		Укупан број нових и рек.пост. прикључака	Извор финансирања				
			Укупан број	Инстал. снага (MVA)		Властита средства	Кредитна средства	Средства из донације	Учешће других	УКУПНО (KM)
1.	СН надземна мрежа	19,54	0	0,00	0	818.776	973.711	0	0	1.792.487
2.	СН подземна мрежа	18,11	0	0,00	0	691.029	586.642	12.500	0	1.290.171
3.	НН надземна мрежа	40,96	0	0,00	0	751.826	43.581	29.799	0	825.207
4.	НН подземна мрежа	0,62	0	0,00	0	14.813	0	3.702	0	18.515
5.	Трафостанице 35/x kV	0,00	4	4,56	0	9.066	4.989	0	0	14.055
6.	Трафостанице 10(20)/0,4 kV	0,00	37	16,74	0	377.050	18.266	0	0	395.316
7.	Механизација	0,00	0	0,00	0	113.889	0	0	0	113.889
8.	Изградња нових прикључака и реконструкција постојећих прикључака	49,25	0	0,00	4.726	846.080	594.360	1.106.037	0	2.546.477
9.	Остало	0,00	0	0,00	0	696.044	0	0	0	696.044
УКУПНО						4.318.573	2.221.550	1.152.039	0	7.692.162

Образложење тачка 9. (остало) у табели изградња

Ред. број	ОПИС	Властита средства	Кредитна средства
1.	Рачунарска и комуникациона опрема	286.922	0
2.	Канц. намјештај и ситна основна средства	63.173	0
3.	Имплементација модула људских ресурса и обрачуна плата	252.776	0
4.	Грађевински објекти	52.481	0
5.	Нови трансформатори	40.691	0
УКУПНО		696.044	0

Реконструкција постојећих прикључака

Ред. број	НАЗИВ	Јед. мјере	Количина	Износ (KM)
1.	Мјерни уређај	ком	2.402	509.493
2.	Прикључно мјерни ормар	ком	322	71.478
3.	Комуникациони модул	ком	97	44.874
4.	Бројила са интегрисаним комуникационим модулом	ком	457	525.267
5.	Прикључни вод	km	16,20	159.041
УКУПНО				1.310.152

Тачка 1. и тачка 4.-у табели реконструкција постојећих прикључака садржи и замјену бројила

Нови прикључци-стандардни

Ред. број	НАЗИВ	Јед. мјере	Количина	Износ (КМ)
1.	Мјерни уређај	ком	438	72.999
2.	Прикључно мјерни ормар	ком	285	62.655
3.	Прикључни вод	km	22,96	287.226
УКУПНО				422.880

Нови прикључци-МОР

Ред. број	НАЗИВ	Јед. мјере	Количина	Износ (КМ)
1.	Мјерни уређај	ком	55	7.542
2.	Прикључно мјерни ормар	ком	52	9.056
3.	Прикључни вод	km	2,41	24.410
УКУПНО				41.008

Нови прикључци-нестандардни

Ред. број	НАЗИВ	Јед. мјере	Количина	Износ (КМ)
1.	Мјерни уређај	ком	1.052	328.793
2.	Прикључно мјерни ормар	ком	84	150.295
3.	Прикључни вод	km	7,68	293.349
УКУПНО				772.437

Реализација Плана набавке робе, услуга и радова Предузећа са стањем на дан 31.12.2024. године

Набавка роба, услуга и радова у току 2024. године за које је поступак набавке покренут прије 01.01.2024. године

Прилог 3

Ред. број	Број план. позиц.	Опис предмета набавке	Реализација Плана набавки са стањем на дан 31.12.2024.год.							Укупно расходи за 2024.	% реализације (11/5 *100)
			Укупна процијена вриједност	Вриједност за 2024.год.	Отворени и ограничени поступак	Преговарачки поступак без објаве обавјеш.	Конкурентски захтјев	Директни споразум	Изузеће од примјене ЗЈН		
1	2	3	4	5	6	7	8	9	10	11,00	12
I. НАБАВКА РОБЕ											
1	201.43	Дрвени импрегнисани стубови	40.000,00	0,00						0,00	0,00
2	201.63	Материјал за одржавање хигијене	5.700,00	3.950,00	3.950,00					3.950,00	100,00
3	211.41	Монтажно бетонске кућице за трансформаторске станице (МБТС)	125.300,00	22.511,95	22.511,95					22.511,95	100,00
4	211.58	Гориво за возила из теретног, теренског и путничког програма (бензин и дизел гориво)	21.500,00	21.500,00	15.967,35					15.967,35	74,27
5	221.17а	ИКТ	115.500,00	0,00						0,00	0,00
6	221.26	Овјесни материјал, спојни материјал, конзоле, носачи, метална опрема, вијчана опрема, поцинчана трака и сонде за уземљење и анкере	6.900,00	9.922,03	6.900,00					6.900,00	69,54
7	231.1	Алат	1.400,00	2.688,15				1.400,00		1.400,00	52,08
8	231.9	Набавка и уградња рутера за повезивање удаљених локација	135.000,00	134.000,00	134.000,00					134.000,00	100,00
9	231.12	Радна машина	40.000,00	40.000,00						0,00	0,00
10	231.13	Лична заштитна опрема и средства	60.000,00	0,00						0,00	0,00
11	231.19	Лиценца за антивирус (продужење)	7.500,00	7.500,00						0,00	0,00
12	231.20	Veem лиценце	13.500,00	13.500,00	13.300,00					13.300,00	98,52
13	231.21	Набавка firewall лиценци -fortinet	12.000,00	12.000,00						0,00	0,00
14	231.22	Набавка и уградња ГПС уређаја	25.000,00	24.000,00	24.000,00					24.000,00	100,00
15	231.24	Остала опрема	1.000,00	1.124,00				1.000,00		1.000,00	88,97
16	231.25	НН мјерни ормари (неопремљени) за израду кућних прикључка и измјештање мјерних мјеста на стуб	95.000,00	95.000,00	62.575,10					62.575,10	65,87
17	231.26	НН мјерни, разводни, дистрибутивни и прикључни ормари (опремљени)	2.000,00	825,00				825,00		825,00	100,00
18	231.29	Бројила електричне енергије и мјерне групе	500.000,00	500.000,00	187.500,00					187.500,00	37,50
19	231.31	Осигурачи и постоља	60.000,00	49.723,00	11.374,33					11.374,33	22,88
20	231.32	Овјесни материјал, спојни материјал, конзоле, носачи, метална опрема, вијчана опрема, поцинчана трака и сонде за уземљење и анкере	100.000,00	0,00	1.258,00					1.258,00	0,00
21	231.33	АлФе ужад	10.000,00	0,00						0,00	0,00
22	231.35	Енергетски трансформатори	500.000,00	0,00						0,00	0,00
23	231.36	Кабловске завршнице, спојнице и прибор	10.000,00	0,00						0,00	0,00
24	231.38	СН постројења	200.000,00	199.855,38	199.855,38					199.855,38	100,00
25	231.40	Струјни и напонски мјерни трансформатори	500,00	0,00						0,00	0,00

26	231.43	Дрвени инпретгисани стубови	95.000,00	48.100,00	48.098,70				48.098,70	100,00
27	231.44	Армирано бетонски стубови	125.000,00	125.000,00	71.612,43				71.612,43	57,29
28	231.45	Армирано бетонски ногари	18.500,00	18.500,00	18.321,60				18.321,60	99,04
29	231.46	Обујмице за армирано бетонске ногаре	14.300,00	5.748,00	5.748,60				5.748,60	100,01
30	231.55	Ситни спојни електроматеријал	32.650,00	29.000,00	29.507,00				29.507,00	101,75
31	231.57	Гориво за возила из теретног, теренског и путничког програма (бензин и дизел гориво)	200.000,00	134.000,00	200.000,00				200.000,00	149,25
32	231.58	Канцеларијски материјал	17.000,00	16.000,00	16.000,00				16.000,00	100,00
33	231.60	Аутодијелови за путничка и теретна возила	32.000,00	5.100,00	5.100,00				5.100,00	100,00
34	231.61	Резервни дијелови за возила	3.000,00	2.000,00				2.000,00	2.000,00	100,00
35	231.62	Материјал за одржавање возила у аутопарку	3.500,00	0,00					0,00	0,00
36	231.68	Бетон	5.000,00	6.000,00				5.000,00	5.000,00	83,33
37	231.69	Агрегати за бетон	10.000,00	100,00				100,00	100,00	100,00
38	231.70	Остали материјал, дијелови опреме и остало	100.000,00	35.000,00				35.000,00	35.000,00	100,00
39	231.71	Уређај за селекцију каблова у снопу	30.000,00	30.000,00				30.000,00	30.000,00	100,00
40	231.72	Опрема и материјал за потребе реализације пројекта "Аутоамгизација и модернизација дистрибутивне мреже по дубини"	694.000,00	69.400,00					0,00	0,00
41	231.73	Мјерне групе и екстерни ГПС комуникациони модеми	600.000,00	600.000,00	599.999,00				599.999,00	100,00
42	231.74	Набавка корпе дизалице	50.000,00	50.000,00	49.999,00				49.999,00	100,00
		Укупно роба	4.117.750,00	2.312.047,51	683.192,11	0,00	0,00	75.325,00	758.517,11	32,81
2. НАБАВКА УСЛУГА										
1	202.4	Надзор, одржавање и администрација САП инфраструктуре	3.069,00	3.069,00	3.069,00				3.069,00	100,00
2	202.5	Одржавање САП ЕРП система уз проширење постојећих функционалности	39.029,00	39.029,00	39.029,00				39.029,00	100,00
3	202.51	Набавка САП лиценци и одржавање САП лиценци	256.000,00	0,00					0,00	0,00
4	202.52	Имплементација модула људских ресурса и обрачуна плата	76.272,00	76.272,00	25.424,00				25.424,00	33,33
5	202.8	Телекомуникационе услуге	60.000,00	60.000,00	38.080,47				38.080,47	63,47
6	212.1	Интеграциони систем за управљање документима - ДМС (набавка хардвера и потребнософтверског рјешења)	5.000,00	0,00					0,00	0,00
7	212,3	Имплементација најма и одржавање софтверског рјешења за подршку пословним процесима дистрибутивног система	107.000,00	107.000,00	107.000,00				107.000,00	100,00
8	212,8a	Ревизија финансијских извјештаја	7.000,00	7.000,00					0,00	0,00
9	212,9	Услуге штампе и копирања на изнајмљеним штампачима и мултифункционалним урађајима	30.000,00	17.000,00	11.232,54				11.232,54	66,07
10	212,15	Услуге физичког обезбјеђења објекта РЈ Фоча	5.000,00	5.000,00	5.000,00				5.000,00	100,00
11	222,1	Услуге одржавање мрежног система	3.000,00	3.000,00	3.000,00				3.000,00	100,00
12	222.12a	Банкарске услуге	15.000,00	15.000,00					0,00	0,00
13	232.1	Услуге одржавање мрежног система	30.000,00	4.980,00					0,00	0,00
14	232.6	Репарација енергетских трансформатора	20.000,00	20.000,00	10.390,00				10.390,00	51,95
15	232.7	Периодични прегледи средстава за гашење пожара, система за дојаву пожара и хидрантске мреже	200,00	200,00				200,00	200,00	100,00
16	232.9	Поправка опреме и средстава	3.000,00	0,00					0,00	0,00
17	232.10	Геодетске услуге	5.000,00	5.000,00	5.000,00				5.000,00	100,00
18	232.11	Периодични љекарски прегледи радника	21.000,00	21.000,00				18.540,00	18.540,00	88,29
19	232,14	Припрема документације о трансферним цијенама за 2023. годину	6.000,00	5.900,00					0,00	0,00
20	232,15	Провера обрачуна одложених пореза у САП ЕРП систему за 2023. годину	6.000,00	5.800,00				5.800,00	5.800,00	100,00
21	232,16	Провера пореског биланса и обрачуна пореза по одбитку за 2022. годину	6.000,00	5.500,00				5.500,00	5.500,00	100,00

22	232.17	Израда теста умањена вриједности	6.000,00	5.000,00					0,00	0,00	
23	232.18	Ревизија консолидованих извјештаја	6.000,00	6.000,00			6.000,00		6.000,00	100,00	
24	232.20	Одржавање средстава рада (копир апарати, телефонска централа, видео надзор), те побољшање техничких карактеристика	1.000,00	0,00					0,00	0,00	
25	232.23	Објава обавјештења	1.000,00	1.600,00			1.000,00		1.000,00	62,50	
26	232.26	Прање возила	6.000,00	3.219,00			3.219,00		3.219,00	100,00	
27	232.27	Вулканизерске услуге возила	6.000,00	3.144,00			3.144,00		3.144,00	100,00	
28	232.31	Осигурање лица	3.000,00	950,00	950,00				950,00	100,00	
29	232.32	Услуге осигурања од одговорности из дјелатности према трећим лицима	27.000,00	26.123,48	26.123,48				26.123,48	100,00	
30	232.33	Осигурање возила од аутоодговорности	28.000,00	6.956,93	6.956,93				6.956,93	100,00	
31	232.37	Остале услуге	250.000,00	17.533,56			17.533,56		17.533,56	100,00	
32	232.38	Услуге редовног одржавања постојећег АММ система са функционалним проширењем-надоградњом система	33.000,00	33.000,00	33.000,00				33.000,00	100,00	
Укупно услуге			1.070.570,00	504.276,97	314.255,42			42.396,56	18.540,00	375.191,98	74,40
3. НАБАВКА РАДОВА											
1	223.1	Уградња опреме из пројекта СКАДА	240.000,00	240.000,00	199.990,00				199.990,00	83,33	
2	223.8	Израда темеља за ТС и радови на ископима и уређењу површина укључујући и превоз материјала	36.000,00	0,00	0,00				0,00	0,00	
3	223.21	Радови на реконструкцији 10 kV вода Заванг са отцјепима	360.000,00	360.000,00	353.419,50				353.419,50	98,17	
4	233.6	Радови на раскресивању траса ДВ	350.000,00	0,00					0,00	0,00	
5	233.7	Санација крова ТЈ Источно Сарајево	35.000,00	34.980,00	34.980,30				34.980,30	100,00	
6	233.8	Санација помоћног објекта ФЛ Рудо	50.000,00	38.811,58	38.811,58				38.811,58	100,00	
7	233.9	Радови на реконструкцији 35 kV вода Рогатица-Вишеград	500.000,00	500.000,00	500.000,00				500.000,00	100,00	
8	233.10	Радови на 10 (20) kV Челебићи од Заванга	360.000,00	359.991,63	237.644,03				237.644,03	66,01	
9	233.12	Непредвђени радови на санацији постојеће ВН, СН и НН мреже, те евентуални грађевински, електро и остали радови	50.000,00	390,00			390,00		390,00	100,00	
10	233.13	Додатни радови на реконструкцији 10 kV вода Требевић са отцјепима	45.000,00	0,00					0,00	0,00	
Укупно радови			2.026.000,00	1.534.173,21	1.364.845,41	0,00	0,00	390,00	1.365.235,41	88,99	
Укупно набавка робе, услуге и радова за које је поступак набавке покренут до 31.12. 2023 године			7.214.320,00	4.350.497,69	2.362.292,94	0,00	0,00	118.111,56	18.540,00	2.498.944,50	57,44

II План набавки роба, услуга и радова за који је поступак набавке покренут у току 2024. године

Ред. број	Број план. позиц.	Врста набавке	Процењена вриједност набавки које ће се покренути у 2024.год.		Реализација ребаланса набавки са стањем на дан 31.12.2024. године						% реализације (11/5 * 100)
			Укупна процењена вриједност	Вриједност за 2024.год.	Отворени и ограничени поступак	Преговарачки поступак без објаве обавјештења	Конкурентски захтјев	Директни споразум	Изузеће од примјене ЗоЈН	Укупно расходи за 2024.год.	
1	2	3	4	5	6	7	8	9	10	11,00	12
I. НАБАВКА РОБЕ											
1	241.1	Алат	6.000,00	10.000,00				10.000,00		10.000,00	100,00
2	241.2	Инвентар	6.000,00	10.000,00				9.295,88		9.295,88	92,96
3	241.3	Мјерни инструменти	6.000,00	0,00						0,00	0,00
4	241.4	Опасачи и пезвалице	6.000,00	700,00				700,00		700,00	100,00
5	241.5	ВН рукавице	6.000,00	0,00				0,00		0,00	0,00
6	241.6	Рачунарска опрема	50.000,00	30.000,00						0,00	0,00
7	241.7	Дијелови за рачунарску опрему	6.000,00	5.000,00				5.000,00		5.000,00	100,00
8	241.8	Дијелови за комуникациону опрему	6.000,00	400,00				366,15		366,15	91,54
9	241.9	ИКТ	15.000,00	84.311,57						0,00	0,00
10	241.10	Возила и механизација	300.000,00	59.990,00	59.990,00					59.990,00	100,00
11	241.11	Лична заштитна опрема и средства	80.000,00	78.551,80	62.238,60					62.238,60	79,23
12	241.12	Електроизолациона опрема (чизме, подолит...)	6.000,00	1.000,00				835,00		835,00	83,50
13	241.13	Електроизолациона опрема (електроизолационе ВН мотке, уземљења...)	6.000,00	3.000,00				2.872,50		2.872,50	95,75
14	241.14	Противпожарни апарати	3.000,00	0,00						0,00	0,00
15	241.15	Средства за пружање прве помоћи приликом повреде на раду	3.000,00	280,00						0,00	0,00
16	241.16	Канцеларијски намјештај за потребе Предузећа	1.000,00	0,00						0,00	0,00
17	241.17	Лиценца за Microsoft Windows OS и Microsoft Office	6.000,00	0,00						0,00	0,00
18	241.18	Проширење storage система	55.000,00	0,00						0,00	0,00
19	241.19	Уређај за мјерење квалитета електричне енергије	150.000,00	0,00						0,00	0,00
20	241.20	РТУ модули	95.000,00	0,00						0,00	0,00
21	241.21	Остала опрема	40.000,00	5.500,00				5.500,00		5.500,00	100,00
22	241.22	НН мјерни ормари (неопремљени) за израду кућних прикључка и измјештање мјерних мјеста на стуб	95.000,00	95.000,00						0,00	0,00
23	241.23	НН мјерни, разводни, дистрибутивни и прикључни ормари (опремљени)	6.000,00	8.000,00				10.000,00		10.000,00	125,00
24	241.24	Кабловски прикључни ормари (опремљени)	6.000,00	1.000,00				535,00		535,00	53,50
25	241.25	Средње напонски реклозери	350.000,00	350.000,00						0,00	0,00
26	241.26	Бројила електричне енергије и мјерне групе	500.000,00	499.816,00	310.610,00					310.610,00	62,14
27	241.27	Дијелови за одржавање бројила	6.000,00	0,00						0,00	0,00
28	241.28	Осигурачи и постоља	120.000,00	60.500,00						0,00	0,00
29	241.29	Овјесни материјал, спојни материјал, конзоле, носачи, метална опрема, вијчана опрема, поцинчана трака и сонде за уземљење и анкере	130.000,00	74.000,00	60.989,00					60.989,00	82,42
30	241.30	АлФе ужад	25.000,00	25.000,00						0,00	0,00

31	241.31	СН каблови	500.000,00	400.000,00	400.000,00				400.000,00	100,00	
32	241.32	НН каблови и самоносиви спопови	500.000,00	359.375,00	359.375,00				359.375,00	100,00	
33	241.33	Енергетски трансформатори	450.000,00	450.000,00					0,00	0,00	
34	241.34	Кабловске завршнице, спојнице и прибор	25.000,00	19.329,00					0,00	0,00	
35	241.35	Растављач за вањску монтажу	80.000,00	74.615,35	39.175,50				39.175,50	52,50	
36	241.36	Струјни и напонски мјерни трансформатори	6.000,00	1.500,00			1.500,00		1.500,00	100,00	
37	241.37	Напонски трансформатор за регулацију напона	20.000,00	0,00					0,00	0,00	
38	241.38	Разводно постројење 0,4кВ (НН блок за МБТС)	70.000,00	100.000,00					0,00	0,00	
39	241.39	Дрвени инпрегнисани стубови	300.000,00	299.895,00	247.334,00				247.334,00	82,47	
40	241.40	Армирано бетонски стубови	250.000,00	149.685,05	98.396,71				98.396,71	65,74	
41	241.41	Армирано бетонски ногари	60.000,00	59.942,00	18.121,60				18.121,60	30,23	
42	241.42	Обујнице за армирано бетонске ногаре	40.000,00	29.700,00	9.084,24				9.084,24	30,59	
43	241.43	Изолатори и изолаторски ланци	95.000,00	40.000,00					0,00	0,00	
44	241.44	Одводници пренапона	6.000,00	6.000,00			6.000,00		6.000,00	100,00	
45	241.45	Пластичне пломбе са бар кодом и логотипом и оловне пломбе	6.000,00	10.000,00			10.000,00		10.000,00	100,00	
46	241.46	Тестерол уље и ХР уље	6.000,00	10.000,00			10.000,00		10.000,00	100,00	
47	241.47	Релеји и заштите	6.000,00	0,00			3.990,00		3.990,00	0,00	
48	241.48	Бетонске цијеви за темељење	6.000,00	10.000,00			4.229,56		4.229,56	42,30	
49	241.49	Пластичне цијеви	6.000,00	500,00			449,23		449,23	89,85	
50	241.50	Водоводни материјал	6.000,00	3.000,00			3.000,00		3.000,00	100,00	
51	241.51	Ситни спојни електроматеријал	130.000,00	130.000,00					0,00	0,00	
52	241.52	Електроматеријал	6.000,00	0,00						0,00	
53	241.53	Гориво за возила из теретног, теренског и путничког програма (бензин и дизел гориво)	6.000,00	6.000,00			4.432,76		4.432,76	73,88	
54	241.54	Канцеларијски материјал	20.000,00	5.000,00	5.000,00				5.000,00	100,00	
55	241.55	Штампани образци	6.000,00	6.000,00			5.135,25		5.135,25	85,59	
56	241.56	Набавка стручне литературе	3.000,00	2.900,00					0,00	0,00	
57	241.57	Резервни дијелови за возила	6.000,00	10.000,00			10.000,00		10.000,00	100,00	
58	241.58	Материјал за одржавање возила у аутопарку	6.000,00	10.000,00			10.000,00		10.000,00	100,00	
59	241.59	Гуме за возила	50.000,00	25.000,00	7.105,76				7.105,76	28,42	
60	241.60	Моторна уља и течности за возила	25.000,00	25.000,00					0,00	0,00	
61	241.61	Материјал за одржавање хигијене	10.000,00	5.000,00	4.929,02				4.929,02	98,58	
62	241.62	Папирна галантерија (тоалет папир, убриси)	6.000,00	10.000,00	9.030,00				9.030,00	90,30	
63	241.63	Новогодишња галантерија	6.000,00	6.000,00	3.571,04				3.571,04	59,52	
64	241.64	Артикли за потребе чајне кухиње	6.000,00	3.500,00			1.531,84		1.531,84	43,77	
65	241.65	Грађевински материјал за подземну мрежу	45.000,00	0,00					0,00	0,00	
66	241.66	Грађевински материјал	6.000,00	500,00			201,48		201,48	40,30	
67	241.67	Бетон	6.000,00	10.000,00			10.000,00		10.000,00	100,00	
68	241.68	Агрегати за бетон	6.000,00	9.000,00			7.181,74		7.181,74	79,80	
69	241.69	Остали материјал, дијелови опреме и остало	200.000,00	100.000,00			100.000,00		100.000,00	100,00	
70	241.70	Набавка МБТС		150.000,00							
71	241.71	Набавка горива		100.000,00							
72	241.72	Набавка електронског диспечерског дневника		400.000,00							
73	241.73	Набавка модула за купце произвођаче (прозјумери)		63.500,00							
74	241.74	Набавка модула за интерфејс према САП-у за фактуре за мрежарину		49.000,00							
75	241.75	Набавка модула за неовлаштену потрошњу		137.500,00							
		Укупно роба	5.077.000,00	4.689.490,77	1.694.950,47	0,00	0,00	232.756,39	0,00	1.927.706,86	41,11

2. НАБАВКА УСЛУГЕ										
1	242.1	Услуге одржавања информационог система	40.000,00	27.390,00	12.950,00				12.950,00	47,28
2	242.2	Услуге надзора, одржавања и администрације САП инфраструктуре	9.207,00	36.812,16					0,00	0,00
3	242.3	Услуге одржавања САП ЕРП система уз проширење постојећих функционалности	312.534,07	387.406,00					0,00	0,00
4	242.4	Набавка САП лиценци и одржавања САП лиценци	132.147,55	686.965,71					0,00	0,00
5	242.5	Телекомуникационе услуге	60.000,00	60.000,00	25.439,61				25.439,61	42,40
6	242.6	Услуге мобилне телефоније VPN групе	6.000,00	6.000,00					0,00	0,00
7	242.7	Услуге мобилне телефоније VIP групе	20.000,00	20.000,00	1.341,19				1.341,19	6,71
8	242.8	Набавка TOTAL DATA М картица за проширење АММ система	25.000,00	0,00					0,00	0,00
9	242.9	Преплата за TOTAL DATA М постојеће SIM картице	16.500,00	0,00					0,00	0,00
10	242.10	SIM картице са SMS услугом	3.000,00	0,00					0,00	0,00
11	242.11	GSM комуникација за SKADA систем	4.800,00	0,00					0,00	0,00
12	242.12	Физичко обезбјеђење ТЈ Фоча	30.000,00	43.200,00	28.800,00				28.800,00	66,67
13	242.13	Услуге ДОЦ-а	6.000,00	7.260,00			605,00		605,00	8,33
14	242.14	Периодични прегледи средстава за гашење пожара, система за дојаву пожара	6.000,00	3.000,00			2.140,00		2.140,00	71,33
15	242.15	Периодични прегледи хидрантске мреже	6.000,00	3.000,00					0,00	0,00
16	242.16	Периодични преглед услова радне средине	6.000,00	0,00					0,00	0,00
17	242.17	Периодични прегледи електронизационе опреме	6.000,00	2.000,00			1.960,00		1.960,00	98,00
18	242.18	Испитивање громобранских и електричних инсталација објеката ТЈ и ФЛ	6.000,00	0,00					0,00	0,00
19	242.19	Замјена противпожарне централе у згради Дирекције	6.000,00	0,00					0,00	0,00
20	242.20	Поправка опреме и средства	6.000,00	700,00			635,09		635,09	90,73
21	242.21	Периодични љекарски прегледи радника	10.000,00	0,00					0,00	0,00
22	242.22	Ресертификациске провјере ISO 9001 и ISO 14001	6.000,00	6.000,00			4.693,92		4.693,92	78,23
23	242.23	Стручно образовање и усавршавање радника	19.409,00	17.640,00			1.760,22		1.760,22	9,98
24	242.24	Обука радника за пружање прве помоћи	1.500,00	0,00					0,00	0,00
25	242.25	Ревизија финансијских извјештаја	8.000,00	8.000,00					0,00	0,00
26	242.26	Процјена вриједности сталне имовине на дан 31.12.2024. године	15.000,00	15.000,00					0,00	0,00
27	242.27	Припрема документације о трансферним цијенама за 2024. годину	6.000,00	6.000,00					0,00	0,00
28	242.28	Пројера обрачуна одложених пореза у САП ЕРП систему за 2024. годину	6.000,00	6.000,00					0,00	0,00
29	242.29	Пројера пореског биланса и обрачуна пореза по одбитку за 2024. годину	6.000,00	6.000,00					0,00	0,00
30	242.30	Израда теста умањена вриједности	6.000,00	6.000,00					0,00	0,00
31	242.31	Ревизија консолидованих извјештаја	6.000,00	6.000,00					0,00	0,00
32	242.32	Израда планова заштите од пожара за све ТЈ и ФЛ	10.000,00	10.000,00					0,00	0,00
33	242.33	Ревизија акта о процјени ризика на радном мјесту и у радној средини	6.000,00	0,00					0,00	0,00
34	242.34	Интеграциони систем за управљање документима - ДМС (набавка хардвера и потребнософтверског рјешења)	5.000,00	5.000,00					0,00	0,00
35	242.35	Имплементација најма и одржавање софтверског рјешења за подршку пословним процесима дистрибутивних система	257.591,00	132.300,00	132.300,00				132.300,00	100,00
36	242.36	Оптимизација снага ТС на подручју ЕДБ Пале	350.000,00	0,00					0,00	0,00
37	242.37	Аутоматизација ТС за потреб SKADA система	350.000,00	0,00					0,00	0,00
38	242.38	Услуге редовног одржавања постојећег АММ система са функционалним проширењем-надоградњом система	95.000,00	95.000,00					0,00	0,00

39	242.39	Одржавање средстава рада (копир апарати, телефонска централа, видео надзор), те побољшање техничких карактеристика	6.000,00	150,00					0,00	0,00	
40	242.40	Услуге одржавања лифтова	6.000,00	560,00			365,00		365,00	65,18	
41	242.41	Објава огласа	6.000,00	6.000,00			3.965,76		3.965,76	66,10	
42	242.42	Објава обавјештења	6.000,00	6.000,00			3.488,84		3.488,84	58,15	
43	242.43	Услуге рекламе и пропаганде	6.000,00	6.000,00			625,00		625,00	10,42	
44	242.44	Медијско оглашавање Предузећа	50.000,00	0,00					0,00	0,00	
45	242.45	Дератизација пословних просторија (прољетна)	6.000,00	6.000,00			5.930,13		5.930,13	98,84	
46	242.46	Дератизација пословних просторија (јесења)	6.000,00	4.500,00			4.500,00		4.500,00	100,00	
47	242.47	Прање возила	6.000,00	10.000,00					0,00	0,00	
48	242.48	Вулканизерске услуге возила	6.000,00	10.000,00					0,00	0,00	
49	242.49	Одржавање возила (електромеха ничке, лимарске, фарбање и сл.)	6.000,00	10.000,00			10.000,00		10.000,00	100,00	
50	242.50	Ревизија прекидача СН 35kV и 10 kV	15.000,00	0,00					0,00	0,00	
51	242.51	Осигурање лица	10.000,00	10.000,00	940,64				940,64	9,41	
52	242.52	Услуге осигурања од одговорности из делатности према трећим лицима	80.000,00	80.000,00	46.525,08				46.525,08	58,16	
53	242.53	Осигурање возила од аутоодговорности	50.000,00	50.000,00	10.496,96				10.496,96	20,99	
54	242.54	Технички преглед возила	6.000,00	6.000,00					0,00	0,00	
55	242.55	Ревизија пројектне документације	6.000,00	0,00					0,00	0,00	
56	242.56	Издавање УТ услова	6.000,00	0,00					0,00	0,00	
57	242.57	Остале услуге	250.000,00	200.000,00			200.000,00		200.000,00	100,00	
58	242.58	Репарација енергетских трансформатора		30.000,00	11.710,00				11.710,00	39,03	
Укупно услуге			2.403.688,62	2.037.883,87	220.403,87	0,00	0,00	240.668,96	0,00	499.462,44	24,51
3. НАБАВКА РАДОВА											
1	243.1	Реконструкција сервер сале са набавком агрегата	200.000,00	0,00					0,00	0,00	
2	243.2	Санација објекта ТЈ Фоча	50.000,00	29.673,00	29.673,00				29.673,00	100,00	
3	243.3	Санација објекта ФЛ Чајниче	20.000,00	0,00					0,00	0,00	
4	243.4	Грађевински радови на 35 kV Мокро	25.000,00	0,00					0,00	0,00	
5	243.5	Изградња ДВ Јелашца - Зеленгора	1.680.000,00	0,00					0,00	0,00	
6	243.6	Изградња ауторадионице	120.000,00	0,00					0,00	0,00	
7	243.7	Изградња ТС на подручју ЕДБ Пале	150.000,00	0,00					0,00	0,00	
8	243.8	Грађевински радови на нивоу друштва	6.000,00	0,00					0,00	0,00	
9	243.9	Радови на раскресивању траса ДВ	720.000,00	719.000,00	719.000,00				719.000,00	100,00	
10	243.10	Израда темеља за ТС	6.000,00	6.000,00					0,00	0,00	
11	243.11	Машински и ручни ископ са затрпавањем кабловског рова (земљани радови)	50.000,00	0,00					0,00	0,00	
12	243.12	Уљне јаме у ТС	1.000,00	0,00					0,00	0,00	
13	243.13	Непредвиђени радови на санацији постојеће ВН, СН и НН мреже, те свентуални грађевински, електро и остали радови	400.000,00	200.000,00			18.857,06		18.857,06	9,43	
14	243.14	Грађевински радови на објекту за потребе ауторадионице		26.000,00							
15	243.15	Радови на реконструкцији 10 kV вода Требевић		50.000,00	49.910,56				49.910,56	99,82	
16	243.16	Санација санитарних чворова у згради Дирекције		30.000,00							
Укупно радови			3.428.000,00	1.060.673,00	748.673,00	0,00	0,00	18.857,06	0,00	767.530,06	72,36
Укупно набавка робе, услуге и радова за које ће се поступак набавке покренути у току 2024. године			10.908.688,62	7.788.047,64	2.664.027,34	0,00	0,00	492.282,41	0,00	3.194.699,36	41,02

РЕКАПИТУЛАЦИЈА НАБАВКЕ РОБЕ, УСЛУГА И РАДОВА

Ред. број	Врста набавке	Процењена вриједност набавки		Реализација плана набавки са стањем на дан 31.12.2024. године						% реализације (11/5 * 100)
		Укупна процењена вриједност	Вриједност за 2024.год.	Отворени и ограничени поступак	Преговарачки поступак без објаве обавјештења	Конкурентски захтјев	Директни споразум	Изузеће од примјене ЗЈН	Укупно расходи за 2024.год.	
I	Набавка робе, услуга и радова за које је поступак набавке покренут до 31.12.2023. године	7.214.320,00	4.350.497,69	2.362.292,94	0,00		118.111,56	0,00	2.498.944,50	57,44
I	Набавка робе, услуга и радова за које ће се поступак набавке покренути у току 2024. године	10.908.688,62	7.788.047,64	2.664.027,34	0,00	0,00	492.282,41	0,00	3.194.699,36	41,02
II	Укупно набавка робе, услуга и радова у 2024. години	18.123.008,62	12.138.545,33	5.026.320,28	0,00	0,00	610.393,97	0,00	5.693.643,86	46,91

Напомена:

Врсте поступака додјеле уговора који се планирају провести у току 2023. години како би се закључили уговори о набавци робе, услуга или радова у складу са Законом о јавним набавкама су како слиједи:

1- отворени поступак

2-ограничени поступак

3-преговарачки поступак без објављивања обавјештења

3а-преговарачки поступак са објављивањем обавјештења

4-конкурентски захтјев

5-директни споразум

6-неприоритетне услуге (члан 8. ЗЈН)

7-Изузеће од примјене одредби ЗЈН (члан10 ЗЈН)

Структура укупних прихода ОДС ЕД а.д. Пале

Прилог 4
000 КМ

Опис	Остварено 2024.	Ребаланс 2024.	Остварено 2023. (Кориговано)	Индекс	
				2/3	2/4
1	2	3	4	5	6
I ПОСЛОВНИ ПРИХОДИ	38.810	38.035	36.233	102,04	107,11
1. Приходи од продаје робе	12	12	44	100,00	27,27
а) повезаним правним лицима		0			
б) на домаћем тржишту	12	12	44	100,00	27,27
в) на ино тржишту		0			
2. Приходи од продаје производа	0	0	0		
а) повезаним правним лицима		0			
б) на домаћем тржишту		0			
в) на ино тржишту		0			
3. Приходи од пружених услуга	34.164	33.619	33.043	101,62	103,39
а) повезаним правним лицима	32.642	32.264	31.832	101,17	102,54
б) на домаћем тржишту	1.522	1.355	1.211	112,32	125,68
в) на ино тржишту		0			
4. Повећање вриједности залиха учинака		0			
5. Смањење вриједности залиха учинака		0			
6. Повећање вриједности инвест. некретнина и биолошких средстава која се не амортизују		0			
7. Смањење вриједности инвестиционих некретнина и биолошких средстава која се не амортизују		0			
8. Остали пословни приходи	4.634	4.404	3.146	105,22	147,30
II ФИНАНСИЈСКИ ПРИХОДИ	120	21	142	571,43	84,51
1. Приходи од камата	120	21	142	571,43	84,51
2. Позитивне курсне разлике		0			
3. Приходи од ефеката валутне клаузуле		0			
4. Остали финансијски приходи		0			
III ОСТАЛИ ПРИХОДИ И ДОБИЦИ	551	420	406	131,19	135,71
1. Нето добици по основу продаје нематеријалних средстава, некретнина, постројења и опреме		0			
2. Нето добици по основу продаје инвестиционих некрет.		0			
3. Нето добици по основу продаје биолошких средстава		0			
4. Нето добици по основу продаје сталних сред. намијењених продаји и сред. пословања које се обуставља		0			
5. Нето добици по основу продаје финансијских сред. и улагања у повезана лица		0			
6. Нето добици по основу продаје материјала		0			
7. Вишкови		0			
8. Остали приходи и добици	551	420	406	131,19	135,71
9. Нето добици од дериватних финансијских инструмената		0			
IV УКУПНИ ПРИХОДИ (I+II+III)	39.481	38.476	36.781	102,61	107,34
V Приходи од усклађивања. вријед. имовине	30	0	0		
1. Нето добици од усклађивања имовине (осим финансијске)	30	0	0		
1.1. Нето добици од умањења раније признатих губитака услед обезвређења нематеријалних средстава		0			
1.2. Нето добици од умањења раније признатих губитака услед обезвређења некретнина, постројења и опреме		0			
1.3. Нето добици од ума. раније призна. губитака услед обезвре. инвести. некрет. које се вреднују по набав. вриј.		0			
1.4. Нето добици од ума. раније призна. губитака услед обезвре. биолош. сред. које се вреднују по набав. вриј.		0			
1.5. Нето добици од ускла. вријед. залиха материјала и робе	30	0			
1.6. Нето добици од ускла. вријед. сталних сред. намје. продаји, сред. посло. које се обустав. и оста. нефинан. сред.		0			
2. Нето добици по основу ускла. вријед. финан. сред.	0	0	0		
2.1. Нето добици од ускла. вријед. дугорочних финан. сред.		0			
2.2. Нето добици од ускла. вријед. краткорочних финан. сред. (осим потраживања од купаца)		0			
2.3. Нето добици од умањења раније признатих кредитних губитака услед обезвређења потраживања од купаца		0			
2.4. Нето добици од усклађивања врије. осталих фина. сред.		0			
VI ПРИХ. ПО ОСНОВУ ПРОМЈЕНЕ РАЧУНОВ. ПОЛИТИКА И ИСПРАВКЕ ГРЕШАКА ИЗ РАНИ. ГОД.		0	7		
УКУПНО ПРИХОДИ (IV+V+VI)	39.511	38.476	36.788	102,69	107,40

Структура укупних расхода ОДС ЕД а.д. Пале

Прилог 5
000 КМ

Опис	Остварено 2024.	Ребаланс 2024.	Остварено 2023. (Кориговано)	Индекс	
				2/3	2/4
1	2	3	4	5	6
I ПОСЛОВНИ РАСХОДИ	36.167	35.967	34.775	100,56	104,00
1. Набавна вриј. продате робе	9.377	8.998	9.335	104,21	100,45
2. Трошкови материјала	674	716	718	94,13	93,87
3. Трошкови горива и енергије	671	668	709	100,45	94,64
4. Трош. плата, накнада плата и осталих личних примања (а+б)	13.951	13.784	12.831	101,21	108,73
а) Трош. бруто плата и бруто накн. плата	11.280	11.173	10.367	100,96	108,81
б) Трошкови осталих личних примања	2.671	2.611	2.464	102,30	108,40
5. Трошкови производ. услуга	1.199	1.289	1.072	93,02	111,85
6. Трош. амортизације и резервисања (6.1.+6.2.)	6.286	6.424	6.075	97,85	103,47
6.1. Трошкови амортизације	6.217	6.250	5.935	99,47	104,75
а) Амортизација некретнина, постројења и опреме	6.194	6.226	5.933	99,49	104,40
б) Амортизација инвестиционих некретнина	3	3	2	100,00	150,00
в) Амортизација средстава узетих у закуп	20	21		95,24	
г) Амортизација осталих средстава		0			
6.2. Трошкови резервисања	69	174	140	39,66	49,29
7. Нематеријални трошкови (без пореза и доприноса)	3.735	3.796	3.755	98,39	99,47
8. Трошкови пореза	112	115	93	97,39	120,43
9. Трошкови доприноса	162	177	187	91,53	86,63
II ФИНАНСИЈСКИ РАСХОДИ	977	460	819	212,39	119,29
1. Расходи камата	977	460	819	212,39	119,29
2. Негативне курсне разлике		0			
3. Расх. по основу валутне клаузуле		0			
4. Остали финансијски расходи		0			
III ОСТАЛИ РАСХОДИ И ГУБИЦИ	163	281	52	58,01	313,46
1. Нето губици по основу отуђења немат. средстава, некретнина, постројења и опреме	89	89	10	100,00	890,00
2. Нето губици по основу отуђења инвестици. некрет.		0			
3. Нето губици по основу отуђења биолошких сред.		0			
4. Нето губици по основу отуђења сталних сред. намијењених продаји и сред. посло. које се обуставља		0			
5. Нето губици од отуђења финан. сред. и улагања у повезана лица		0			
6. Нето губици по основу продаје материјала		0			
7. Мањкови		0			
8. Нето губици од дериватних финанси. инструмената		0			
9. Остали расходи и губици	74	192	42	38,54	176,19
IV Расходи (I+II+III)	37.307	36.708	35.646	101,63	104,66
V Расх. од усклађивања вриј. имовине	142	0	411		34,55
1. Расходи од усклађи. вријед. имовине (осим финан.)	0	0	329		0,00
1.1. Нето губици по основу обезвређења немат. сред.		0			
1.2. Нето губици по основу обезвређења некретнина, постројења и опреме		0			
1.3. Нето губици по основу обезвређења инвестици. некрет. које се вред. по набавној вријед.		0			
1.4. Нето губици по основу обезвређења биолошких сред. које се вреднују по набавној вријед.		0			
1.5. Нето губици од усклађивања вриједности залиха материјала и робе		0	329		0,00
1.6. Нето губици од ускла. вриј. стал. сре. намије. продаји, сре. посло. које се обуста. и оста. нефина. сре.		0			
2. Губици од ускла. вријед. финан. сред.	142	0	82		173,17
2.1. Нето губици од ускла. вриј. дугорочних финан. сре.		0			
2.2. Нето губици од ускла. вријед. краткорочних финан. сред. (осим потраживања од купаца)		0			
2.3. Нето губици од ускла. вриј. потраживања од купаца	142	0	82		173,17
2.4. Нето губици од ускла. врије. осталих финан. сред.		0			
VI РАСХ. ПО ОСНОВУ ПРОМЈЕНЕ РАЧУНОВО. ПОЛИТИКА И ИСПРА. ГРЕШАКА ИЗ РАНИ. ГОД.	5	5	9	100,00	55,56
УКУПНИ РАСХОДИ (IV+V+VI)	37.454	36.713	36.066	102,02	103,85

СРЕДСТВА	На дан 31.12.2024.	На дан 31.12.2023. (Кориговано)	Индекс 2/3
1	2	3	4
А. СТАЛНА СРЕДСТВА	135.343	134.942	100,30
I НЕМАТЕРИЈАЛНА СРЕДСТВА	6.004	5.966	100,64
1. Улагања у развој	18	20	90,00
2. Концесије, патенти, лиценце, софтвер и остала права	5.986	5.946	100,67
3. Goodwil			
4. Остала нематеријална средства			
5. Аванси и нематеријална средства у припреми			
II НЕКРЕТНИНЕ, ПОСТРОЈЕЊА И ОПРЕМА	108.223	107.742	100,45
1. Земљиште	326	326	100,00
2. Грађевински објекти	26.961	25.511	105,68
3. Постројења и опрема	71.642	71.667	99,97
4. Остале некретнине, постројења и опрема	17	17	100,00
5. Улагање на туђим некрет., построј. и опреми			
6. Аванси и некрет., построј. и опрема у припреми	9.277	10.221	90,76
III ИНВЕСТИЦИОНЕ НЕКРЕТНИНЕ	408	500	81,60
IV СРЕДСТВА УЗЕТА У ЗАКУП	178	198	89,90
V БИОЛОШКА СРЕДСТВА	0	0	
1. Шуме			
2. Вишегодишњи засади			
3. Основно стадо и остала биолошка средства			
4. Аванси и биолош. сред. у припреми			
VI ДУГОРОЧНИ ФИНАНСИЈСКИ ПЛАСМАНИ	20.530	20.536	99,97
1. Учешће у капиталу зависних субјеката	20.481	20.481	100,00
2. Учешће у капиталу придруже. субјеката и заједни. подухвата			
3. Финансијска сред. по амортизованој вриједности	0	0	
3.1. Дугорочни кредити повезаним правним лицима			
3.2. Дугорочни кредити у земљи			
3.3. Дугорочни кредити у иностранству			
3.4. Остала финан. сред. по амортизованој вриједности			
4. Финан. сред. по фер вриједности кроз остали укупан резултат	49	55	89,09
4.1. Власнички инструменти			
4.2. Дужнички инструменти	49	55	89,09
5. Потраживања по финансијском лизингу			
VII ОСТАЛА ДУГОРОЧНА СРЕДСТВА И РАЗГРАНИЧЕЊА			
Б. ОДЛОЖЕНА ПОРЕСКА СРЕДСТВА	123	120	102,50
В. ТЕКУЋА СРЕДСТВА	11.983	11.336	105,71
I ЗАЛИХЕ, СТАЛНА СРЕД. НАМИЈЕЊЕНА ПРОДАЈИ И СРЕД. ПОСЛОВАЊА КОЈА СЕ ОБУСТАВЉАЈУ	3.324	3.399	97,79
1. Залихе материјала	3.308	3.381	97,84
2. Зал. недовршене произ., полупроизвода и недов. услуга			
3. Залихе готових производа			
4. Залихе робе			

5. Стална сред. намијењена продаји и сред. пословања које се обуставља			
6. Дати аванси	16	18	88,89
II КРАТКОРОЧНА СРЕДСТВА ИЗУЗЕВ ЗАЛИХА И СТАЛНИХ СРЕДСТАВА НАМИЈЕЊЕНИХ ПРОДАЈИ	8.659	7.937	109,10
1. Краткорочна потраживања	6.548	3.869	169,24
1.1. Купци - повезана правна лица	4.017	3.564	112,71
1.2. Купци у земљи	100	120	83,33
1.3. Купци из иностранства			
1.4. Потраживања из специфичних послова			
1.5. Друга краткорочна потраживања	2.431	185	1.314,05
1.6. Потраживања за више плаћен порез на добит			
2. Краткорочни финансијски пласмани	6	9	66,67
2.1. Финансијска средства по амортизованој вриједности	6	9	66,67
а) Краткорочни кредити повезаним правним лицима			
б) Краткорочни кредити у земљи	6	9	66,67
в) Краткорочни кредити у иностранству			
г) Остала финансијска сред. по амортизованој вриједности			
2.2. Финансијска сред. по фер вријед. кроз биланс успјеха			
2.3. Потраживања по финансијском лизингу			
2.4. Дериватна финансијска средства			
3. Готовински еквиваленти и готовина	1.667	3.623	46,01
3.1. Готовински еквиваленти			
3.2. Готовина	1.667	3.623	46,01
4. Порез на додатну вриједност			
5. Краткорочна разграничења	438	436	100,46
Г. БИЛАНСНА АКТИВА	147.449	146.398	100,72
Д. ВАНБИЛАНСНА АКТИВА	28.852	29.002	99,48

Биланс стања - ПАСИВА (нето вриједност) ОДС ЕД а.д. Пале

Прилог 6

000 КМ

ИЗВОРИ СРЕДСТАВА	На дан 31.12.2024.	На дан 31.12.2023. (Кориговано)	Индекс 2/3
1	2	3	4
БИЛАНСНА ПАСИВА			
A. КАПИТАЛ	99.276	96.034	103,38
I ОСНОВНИ КАПИТАЛ	15.796	15.796	100,00
1. Акцијски капитал	15.796	15.796	100,00
1.1. Акцијски капитал-обичне акције	15.796	15.796	100,00
1.2. Акцијски капитал-повлаштене (приоритетне) акције			
2. Удјели друштва са ограниченом одговорношћу			
3. Улози			
4. Државни капитал			
5. Остали основни капитал			
II ОТКУПЉЕНЕ СОПСТВЕНЕ АКЦИЈЕ И УПИСАНИ НЕУПЛАЋЕНИ КАПИТАЛ	0	0	
1. Откупљене сопствене акције и удјели			
2. Уписани неуплаћени капитал			
III ЕМИСИОНА ПРЕМИЈА			
IV ЕМИСИОНИ ГУБИТАК			
V РЕЗЕРВЕ	14.738	13.419	109,83
1. Законске резерве	753	605	124,46
2. Статутарне резерве			
3. Остале резерве	13.985	12.814	109,14
VI РЕВАЛОРИЗАЦИОНЕ РЕЗЕРВЕ	25.306	27.527	91,93
1. Ревалоризационе резерве за некретнине, постројења, опрему и нематеријална средства	25.306	27.527	91,93
2. Остале ревалоризационе резерве			
VII ПОЗИТИВНИ ЕФЕКТИ ВРЕДНОВАЊА ФИНАН. СРЕД. КОЈА СЕ ВРЕДНУЈУ ПО ФЕР ВРИЈЕД. КРОЗ ОСТАЛИ УКУПНИ РЕЗУЛТАТ			
VIII НЕГАТИВНИ ЕФЕКТИ ВРЕДНОВАЊА ФИНАН. СРЕД. КОЈА СЕ ВРЕДНУЈУ ПО ФЕР ВРИЈЕД. КРОЗ ОСТАЛИ УКУПНИ РЕЗУЛТАТ			
IX НЕРАСПОРЕЂЕНА ДОБИТ	43.436	39.292	110,55
1. Нераспоређена добит ранијих година/Нераспоређени вишак прихода над расходима ранијих година	39.144	36.328	107,75
2. Нераспоређена добит текуће године/Нераспоређени вишак прихода над расходима текуће године	4.292	2.964	144,80
3. Нето приход од самосталне дјелатности			
X ГУБИТАК	0	0	
1. Губитак ранијих година/Вишак расхода над приходима ранијих година			
2. Губитак текуће године/Вишак расхода над приходима текуће године			
XI УЧЕШЋА БЕЗ ПРАВА КОНТРОЛЕ			
Б. ДУГОРОЧНА РЕЗЕРВИСАЊА И ДУГОРОЧНЕ ОБАВЕЗЕ	33.062	32.095	103,01
I ДУГОРОЧНА РЕЗЕРВИСАЊА	730	852	85,68
1. Резервисања за трошкове у гарантном року			
2. Резер. за накнаде и бенефиције запослених	688	796	86,43
3. Остала дугорочна резервисања	42	56	75,00
II ДУГОРОЧНЕ ОБАВЕЗЕ	18.920	17.968	105,30

1. Обавезе према повезаним правним лицима	13.149	10.276	127,96
2. Дугорочни кредити у земљи			
3. Дугорочни кредити у иностранству	3.222	3.763	85,62
4. Обавезе по емитованим дужничким инструментима	2.232	3.645	61,23
5. Дугорочне обавезе по лизингу	109	148	73,65
6. Остале дугорочне фина. обавезе по амортизованој вриј.			
7. Остале дугорочне обавезе, укључујући разграничења	208	136	152,94
III РАЗГРАНИЧЕНИ ПРИХОДИ И ПРИМЉЕНЕ ДОНАЦИЈЕ	13.412	13.275	101,03
В. ОДЛОЖЕНЕ ПОРЕСКЕ ОБАВЕЗЕ	5.063	5.143	98,44
Г. КРАТКОРОЧНЕ ОБАВЕЗЕ И КРАТКОРОЧНА РЕЗЕРВИСАЊА	10.048	13.126	76,55
1. Краткорочне финансијске обавезе	3.065	2.843	107,81
1.1. Краткорочне финансијске обавезе према повезаним правним лицима	1.059	986	107,40
1.2. Краткорочни кредити и обавезе по емитованим краткорочним хартијама од вриједности	1.971	1.824	108,06
1.3. Краткорочне обавезе по лизингу	35	33	106,06
1.4. Краткорочне обавезе по фер вриј. кроз биланс успјеха			0,00
1.5. Дериватне финансијске обавезе			
1.6. Остале обавезе по амортизованој вриједности			
2. Обавезе из пословања	4.062	7.442	54,58
2.1. Примљени аванси, депозити и кауције	439	411	106,81
2.2. Добављачи - повезана правна лица	2.771	5.708	48,55
2.3. Добављачи у земљи	840	1.255	66,93
2.4. Добављачи из иностранства	12	68	17,65
2.5. Остале обавезе из пословања			
3. Обавезе из специфичних послова	431	420	102,62
4. Обавезе за плате и накнаде плата	1.096	994	110,26
5. Остале обавезе	27	21	128,57
6. Порез на додатну вриједност	223	205	108,78
7. Обавезе за остале порезе, доприносе и друге дажбине	54	50	108,00
8. Обавезе за порез на добит	45	152	29,61
9. Краткорочна разграничења	1.045	999	104,60
10. Краткорочна резервисања			
Д. БИЛАНСНА ПАСИВА	147.449	146.398	100,72
Ђ. ВАНБИЛАНСНА ПАСИВА	28.852	29.002	99,48

ПОЗИЦИЈА	Ознака АОП-а	Износ	
		На дан 31.12.2024.	На дан 31.12.2023. (Кориговано)
1	2	3	4
А. ТОКОВИ ГОТОВИНЕ ИЗ ПОСЛОВНИХ АКТИВНОСТИ			
I Приливи готовине из пословних активности (502 до 505)	501	40.423	41.251
1. Приливи од купаца и примљени аванси у земљи	502	40.131	41.022
2. Приливи од купаца и примљени аванси у иностранству	503		
3. Приливи од премија, субвенција, дотација и сл.	504		
4. Остали приливи из пословних активности	505	292	229
II Одливи готовине из пословних активности (507 до 512)	506	34.245	35.830
1. Одливи по основу исплата добављачима и дати аванси у земљи	507	16.457	19.130
2. Одливи по основу исплата добављачима и дати аванси у иностранству	508	106	262
3. Одливи по основу плаћених камата	509	330	407
4. Одливи по основу испл. плата, накнада плата и оста. личн. расх.	510	14.252	13.124
5. Одливи по основу пореза на добит	511	176	352
6. Остали одливи из пословних активности	512	2.924	2.555
III Нето прилив готовине из пословних активности (501 - 506)	513	6.178	5.421
IV Нето одлив готовине из пословних активности (506 - 501)	514		
Б. ТОКОВИ ГОТОВИНЕ ИЗ АКТИВНОСТИ ИНВЕСТИРАЊА			
I Приливи готовине из активности инвестирања (516 до 530)	515	215	392
1. Приливи готовине по основу продаје акција и удјела зависних и придружених друштава и заједни. подухвата	516		
2. Приливи по основу продаје нек., постројења и опреме	517		6
3. Приливи по основу продаје инвестиционих некретнина	518		
4. Приливи по основу продаје биолошких средстава	519		
5. Приливи по основу продаје нематеријалних сред.	520		
6. Приливи по основу продаје сталних средстава намијењених продаји	521		
7. Приливи од финансијских средстава по фер вриједности кроз остали укупни резултат	522		
8. Приливи од финансијских средстава по фер вриједности кроз биланс успјеха	523		
9. Приливи од осталих финан. сред. по амортизованој вријед.	524		
10. Приливи по основу лизинга (главница)	525		
11. Приливи по основу лизинга (камата)	526		
12. Приливи по основу камата	527	20	1
13. Приливи од дивиденди и учешћа у добити	528	195	385
14. Приливи по основу дериватних финан. инструмената	529		
15. Остали приливи из активности инвестирања	530		
II Одливи готовине из активности инвестирања (532 до 541)	531	5.642	5.357
1. Одливи готовине по основу куповине акција и удјела зависних и придружених друштава и зајед. подухвата	532		

2. Одливи по основу куповине некретнина, постројења и опреме	533	5.642	5.357
3. Одливи по основу куповине инвестиционих некретнина	534		
4. Одливи по основу куповине биолошких средстава	535		
5. Одливи по основу куповине нематеријалних средстава	536		
6. Одливи по основу финансијских средстава по фер вриједности кроз остали укупни резултат	537		
7. Одливи по основу финансијских средстава по фер вриједности кроз биланс успјеха	538		
8. Одливи по основу осталих финансијских средстава по амортизованој вриједности	539		
9. Одливи по основу дериватних финанси. инструмената	540		
10. Остали одливи из активности инвестирања	541		
III Нето прилив готовине из активности инвестирања (515-531)	542		
IV Нето одлив готовине из активности инвестирања (531-515)	543	5.427	4.965
В. ТОКОВИ ГОТОВИНЕ ИЗ АКТИВНОСТИ ФИНАНСИРАЊА			
I Приливи готовине из активности финансирања (545 до 550)	544	64	1.389
1. Приливи по основу повећања основног капитала	545		
2. Приливи од продаје откупљених сопствених акција	546		
3. Приливи по основу дугорочних кредита	547	64	1.389
4. Приливи по основу краткорочних кредита	548		
5. Приливи по основу издатих дужничких инструмената	549		
6. Остали приливи из активности финансирања	550		
II Одливи готовине из активности финансирања (552 до 558)	551	2.771	2.495
1. Одливи по основу откупа сопствених акција и удјела	552		
2. Одливи по основу дугорочних кредита	553	1.380	2.475
3. Одливи по основу краткорочних кредита	554		
4. Одливи по основу лизинга	555	36	20
5. Одливи по основу дужничких инструмената	556	1.355	
6. Одливи по основу исплаћених дивиденди	557		
7. Остали одливи из активности финансирања	558		
III Нето прилив готовине из активности финансирања (544-551)	559		
IV Нето одлив готовине из активности финансирања(551-544)	560	2.707	1.106
Г. УКУПНИ ПРИЛИВИ ГОТОВИНЕ (501+515+544)	561	40.702	43.032
Д. УКУПНИ ОДЛИВИ ГОТОВИНЕ (506+531+551)	562	42.658	43.682
Ђ. НЕТО ПРИЛИВ ГОТОВИНЕ (561-562)	563		
Е. НЕТО ОДЛИВ ГОТОВИНЕ (562-561)	564	1.956	650
Ж. ГОТОВИНА НА ПОЧЕТКУ ОБРАЧУНСКОГ ПЕРИОДА	565	3.623	4.273
З. ПОЗИТИВНЕ КУРСНЕ РАЗЛИКЕ ПО ОСНОВУ ПРЕРАЧУНА ГОТОВИНЕ	566		
И. НЕГАТИВНЕ КУРСНЕ РАЗЛИКЕ ПО ОСНОВУ ПРЕРАЧУНА ГОТОВИНЕ	567		
Ј. ГОТОВИНА НА КРАЈУ ОБРАЧ. ПЕРИОДА (565+563-564+566-567)	568	1.667	3.623

ИЗВЈЕШТАЈ О ПРОМЈЕНАМА НА КАПИТАЛУ ОДС ЕД а.д. Пале

за период који се завршава на дан 31.12.2024. године

ВРСТА ПРОМЈЕНЕ НА КАПИТАЛУ	КАПИТАЛ КОЈИ ПРИПАДА ВЛАСНИЦИМА МАТИЧНОГ ДРУШТВА									УДЕЛИ КОЈИ НЕМАЈУ КОНТРОЛУ (МАЊИНСКИ ИНТЕРЕС)	УКУПНИ КАПИТАЛ
	Ознака за АОП	Акцијски капитал - власнички удиоли	Емисиона премија	Резерве	Ревалоризационе резерве за некретнине, постројења и опрему	Ревалоризационе резерве за финансијска средства вреднована по фер вредности кроз остали укупни резултат	Остале ревалоризационе резерве	Акумулирани нераспоређени добитак /непокривени губитак	УКУПНО		
1	2	4	5	6	7	8	9	10	11	12	13
1. Стање на дан 01.01.2023.год.	901	15.795.899		9.006.386	29.859.808			36.690.262	91.352.355		91.352.355
2. Ефекти промјена у рачуноводственим политикама	902							0	0		0
3. Ефекти исправке грешака	903			156.447				-156.447	0		0
4. Поново исказано стање на дан 01.01.2023.год. (901 ± 902 ± 903)	904	15.795.899	0	9.162.833	29.859.808	0	0	36.533.815	91.352.355	0	91.352.355
5. Добитак/(губитак) за годину	905							644.331	644.331		644.331
6. Остали укупни резултат за годину	906				-2.320.090			2.320.090	0		0
7. Укупна добит/ (губитак) ± 905 ± 906	907	0	0	0	-2.320.090	0	0	2.964.421	644.331	0	644.331
8. Емисија акцијског капитала и други облици повећања капитала	908								0		0
9. Стицање сопствених акција и други облици смањења капитала	909								0		0
10. Објављене дивиденде	910								0		0
11. Други облици расподеле добити и покриће губитка	911			307.443				-307.443	0		0
12. Остале промјене	912			3.949.230	-12.629			101.138	4.037.739		4.037.739
13. Стање на дан 31.12.2023.год./01.01.2024.год.(904 ± 907 ± 908-909-910± 911± 912)	913	15.795.899	0	13.419.506	27.527.089	0	0	39.291.931	96.034.425	0	96.034.425
14. Ефекти промјена у рачуноводственим политикама	914								0		0
15. Ефекти исправке грешака	915								0		0
16. Поново исказано стање на дан 01.01.2024.год. (913 ± 914 ±915)	916	15.795.899	0	13.419.506	27.527.089	0	0	39.291.931	96.034.425	0	96.034.425
17. Добит/(губитак) за годину	917							2.071.193	2.071.193		2.071.193
18. Остали укупни резултат	918				-2.221.258			2.221.258	0		0
19. Укупна добит/ (губитак) (± 917 ± 918)	919	0	0	0	-2.221.258	0	0	4.292.451	2.071.193	0	2.071.193
20. Емисија акцијског капитала и други облици повећања капитала	920								0		0
21. Стицање сопствених акција и други облици смањења капитала	921								0		0
22. Објављене дивиденде	922								0		0
23. Други облици расподеле добити и покриће губитка	923			148.221				-148.221	0		0
24. Остале промјене	924			1.170.685					1.170.685		1.170.685
23. Стање на дан 31.12.2024.год. (916 ± 919 ± 920-921-922 ± 923 ± 924)	925	15.795.899	0	14.738.412	25.305.831	0	0	43.436.161	99.276.303	0	99.276.303

Просјечне плате по квалификационој структури за период јануар-децембар 2024. године

Табела 1

Опис	Нето маса	Топли оброк* нето КМ	Превоз ** КМ	Остале накнаде КМ	Просјечан број радника на бази стања крајем мјесеца	Просјечан број запослених на бази часова рада	Просјечна зарада	
							(2/6)/ број мјесеци	(2/7)/ број мјесеци
1	2	3	4	5	6	7	8	9
Доктор								
Магистар								
ВСС	3.126.081	266.966	50.227	269.793	135	135	1.937	1.935
ВС	14.802	2.377	0	1.546	1	1	1.233	1.233
ССС	1.119.032	161.519	20.538	151.528	78	78	1.198	1.191
НС								
ВК	1.352.632	160.926	26.485	145.493	71	73	1.592	1.537
КВ	1.366.828	209.427	38.249	169.473	89	92	1.287	1.234
ПК	373.445	66.889	10.518	64.411	35	36	887	871
НК	10.005	1.958	0	1.446	1	1	1.042	1.005
УКУПНО	7.362.826	870.060	146.017	803.691	409	416	1.502	1.474

*Исказати укупан износ топли оброк који радници добију у новцу или боновима и трошкове организоване исхране радника БЕЗ ПОРЕЗА.

**Исказати накнаде трошкова превоза које радници добију у новцу и трошкове организованог превоза запослених.

Нето маса зарада по категоријама исплате

Табела 2

Опис	Износ КМ
1	2
Редован рад	5.347.941
Ноћни рад	10.912
Државни празник	201.435
Рад на државни празник	29.977
Годишњу одмор	578.436
Плаћено одс. без кривице радника	0
Плаћено одс. по другим основама	0
Боловање	376.891
Прековремени рад	158.621
Интервентни рад	26
Приправност	0
Минули рад	551.993
Радни учинак	105.871
Рад недељом	8.209
Службени пут	0
Остало	-7.486
Укупно плата након опорезивања*	7.362.826

Кадровски број радника на задњи дан у мјесецу за који је исплаћена плата

Табела 3

Опис	Кадровски број радника на
1	2
Доктор	
Магистар	
ВСС	135
ВС	1
ССС	76
НС	
ВК	68
КВ	92
ПК	36
НК	1
УКУПНО	409

Остале исплаћене накнаде радницима**Табела 4**

<i>Опис</i>	<i>Износ КМ</i>
-Топли оброк*	870.060
-Превоз**	146.017
Укупно	1.016.077
-Тендери и комисије	15.354
-Школарина	0
-Отпремнина за пензију	80.464
-Накнада за Дан Предузећа или Славу	69.832
-Регрес	518.710
-Накнаде за Божић, Васкрс	0
- Осми март	10.000
-Јубиларне награде	39.494
- Стимулативне отпремнине	0
- накнада за екон. соц. збрињавање	0
- Исплате за рођење дјетета	21.424
- Исплате за смрт члана породице	48.412
Остало	0
Укупно	803.691

*Исказати укупан износ топли оброк који радници добију у новцу или боновима и трошкове организоване исхране радника.

**Исказати накнаде трошкова превоза које радници добију у новцу и трошкове организованог превоза запослених