

**Konsolidovani finansijski
izvještaji za godinu koja
se završava 31. decembra
2023. godinu i Izvještaj
nezavisnog revizora**

Meridian a.d. Banja Luka i zavisna
društva

SADRŽAJ

Izveštaj nezavisnog revizora	1 - 4
Konsolidovani bilans stanja	
Konsolidovani bilans uspjeha	
Konsolidovani bilans tokova gotovine	
Konsolidovani izvještaj o promjenama na kapitalu	
Napomene uz konsolidovane finansijske izvještaje	

Izveštaj nezavisnog revizora

Grant Thornton d.o.o. Banja Luka

Vase Pelagića 2/IV
78 000 Banja Luka
Republika Srpska
Bosna i Hercegovina

T +387 51 211 509; +387 51 211 294

F +387 51 211 501

E office@ba.gt.com

www.grantthornton.ba

Osnivačima Meridian a.d. Banja Luka

Mišljenje

Obavili smo reviziju konsolidovani finansijskih izvještaja Meridian a.d. Banja Luka (u daljem tekstu "Matično društvo") i njegovih zavisnih društava Meridian BL d.o.o. Ljubljana, Slovenija i Meridian BL d.o.o. Beograd, Srbija (zajedno "Grupa") koji obuhvataju konsolidovani bilans stanja na dan 31. decembra 2023. godine i konsolidovani bilans uspjeha, konsolidovani izvještaj o ostalom rezultatu u periodu, konsolidovani izvještaj o promjenama na kapitalu i konsolidovani bilans tokova gotovine za godinu koja se završava na taj dan, kao i napomene uz konsolidovane finansijske izvještaje koje sadrže pregled značajnih računovodstvenih politika.

Po našem mišljenju, priloženi konsolidovani finansijski izvještaji prikazuju istinito i objektivno u svim materijalno značajnim aspektima, konsolidovani finansijski položaj Grupe na dan 31. decembra 2023. godine i konsolidovane rezultate njegovog poslovanja i konsolidovane tokove gotovine za godinu koja je završila na taj dan u skladu s Međunarodnim standardima finansijskog izvještavanja prevedenim i objavljenim u Republici Srpskoj.

Osnova za mišljenje

Obavili smo reviziju u skladu sa Međunarodnim revizijskim standardima. Naše odgovornosti prema tim standardima su detaljno opisane u našem izvještaju u odjeljku Odgovornosti revizora za reviziju konsolidovanih finansijskih izvještaja. Nezavisni smo u odnosu na Grupu u skladu sa Kodeksom etike za profesionalne računovođe Odbora za međunarodne standarde etike za računovođe (IESBA), i ispunili smo naše ostale etičke odgovornosti u skladu s IESBA Kodeksom. Uvjereni smo da su revizorski dokazi koje smo prikupili dostatni i primjereni kao osnova za izražavanje našeg mišljenja.

Ključna pitanja revizije

Ključna pitanja revizije su ona pitanja koja su, po našem profesionalnom prosuđivanju, bila od najvećeg značaja u našoj reviziji konsolidovanih finansijskih izvještaja tekućeg perioda. Ova pitanja su obrađena u kontekstu revizije konsolidovanih finansijskih izvještaja u cjelini, kao i u formiranju našeg mišljenja o njima i mi ne izražavamo posebno mišljenje o ovim pitanjima.

Ključno pitanje revizije	Primjenjene procedure revizije
<p><i>1. Prihodi od pruženih usluga</i></p> <p>Grupa priznaje prihode nakon izvršene usluge carinskog posredovanja, posredovanje u tranzitu, špediterskih usluga i drugih sličnih usluga. Prihodi od pruženih usluga u 2023. godini iskazani su u iznosu od 19.415.565 KM i odabrani su kao ključno pitanje zato što postoji značajan rizik priznavanja prihoda od pruženih usluga od strane Grupe kao i rizik iskazivanja prihoda u periodu u kome su nastali.</p>	<p><i>Naše procedure su uključivale sljedeće postupke:</i></p> <p>U okviru revizorskih procedura izvršili smo testiranje internih kontrola ustanovljenih od strane Uprave.</p> <p>Na bazi uzorka izvršili smo testiranje obračuna pruženih usluga carinskog posredovanja, posredovanja u tranzitu i špediterskih usluga provjerili osnove za priznavanje prihoda od pruženih usluga, kao i procedure neophodne za sticanje uvjerenja da su događaji povezani sa priznavanjem prihoda nastali;</p> <p>Na bazi uzorka izvršili smo testiranje priznavanja prihoda u periodu u kome su stvarno i nastali.</p> <p>Pribavili smo izvještaje o ukupnim prihodima po pozicijama iz sistema Grupe i uporedili ga sa iznosom ukupnih prihoda priznatim u tekućem periodu.</p>

Odgovornost uprave za konsolidovane finansijske izvještaje

Uprava Matičnog društva je odgovorno za sastavljanje i fer prikazivanje konsolidovanih finansijskih izvještaja u skladu sa Međunarodnim standardima finansijskog izvještavanja prevedenim i objavljenim u Republici Srpskoj kao i za takve interne kontrole za koje Uprava Matičnog društva utvrdi da su neophodne i koje omogućavaju sastavljanje konsolidovanih finansijskih izvještaja koji ne sadrže pogrešne informacije od materijalnog značaja, nastale uslijed pronevjere ili greške.

U sastavljanju konsolidovanih finansijskih izvještaja, Uprava Matičnog društva je odgovorna za procjenjivanje sposobnosti Grupe da nastavi s poslovanjem po vremenski neograničenom poslovanju i objavljivanje, ako je primjenjivo, pitanja povezanih s vremenski neograničenim poslovanjem i korištenjem računovodstvene osnove utemeljene na vremenskoj neograničenosti poslovanja.

Lica ovlašćena za upravljanje odgovorna su za nadzor nad procesom finansijskog izvještavanja Grupe.

Odgovornost revizora za reviziju konsolidovanih finansijskih izvještaja

Naši ciljevi su steći razumno uvjerenje o tome jesu li konsolidovani finansijski izvještaji, kao cjelina, bez značajnog pogrešnog prikaza uslijed prevare ili pogreške i izdati revizorov izvještaj koji uključuje naše mišljenje. Razumno uvjerenje je viši nivo uvjerenja, ali nije garancija da će revizija u skladu sa Međunarodnim standardima revizije uvijek otkriti značajno pogrešno prikazivanje kada ono postoji. Pogrešni prikazi mogu nastati uslijed prevare ili pogreške i smatraju se značajnim ako se razumno može očekivati da, pojedinačno ili u zbiru, utiču na ekonomske odluke korisnika donijete na osnovu tih konsolidovanih finansijskih izvještaja.

Kao sastavni dio revizije u skladu s MRevS-ima, stvaramo profesionalne prosudbe i održavamo profesionalni skepticizam tokom revizije. Mi takođe:

- prepoznavamo i procjenjujemo rizike značajnog pogrešnog prikaza konsolidovanih finansijskih izvještaja, zbog prevare ili pogreške, oblikujemo i obavljamo revizijske postupke kao reakciju na te rizike i pribavljamo revizijske dokaze koji su dostatni i primjereni da osiguraju osnovu za naše mišljenje. Rizik neotkrivanja značajnog pogrešnog prikaza nastalog uslijed prevare je veći od rizika nastalog uslijed pogreške, jer prevara može uključiti tajne sporazume, krivotvorenje, namjerno ispuštanje, pogrešno prikazivanje ili zaobilaženje internih kontrola;
- stičemo razumijevanje internih kontrola relevantnih za reviziju kako bismo oblikovali revizijske postupke koji su primjereni u datim okolnostima, ali ne i za svrhu izražavanja mišljenja o učinkovitosti internih kontrola Grupe;
- ocjenjujemo primjerenost korištenih računovodstvenih politika, razumnost računovodstvenih procjena i povezanih objava koje je stvorila Uprava;
- zaključujemo o primjerenosti korištenja računovodstvene osnove utemeljene na vremenskoj neograničenosti poslovanja i, temeljno na pribavljenim revizijskim dokazima, zaključujemo o tome postoji li značajna neizvjesnost u vezi s događajima ili okolnostima koji mogu stvarati značajnu sumnju u sposobnost Grupe da nastavi s poslovanjem po vremenski neograničenom poslovanju. Ako zaključimo da postoji značajna neizvjesnost, od nas se zahtijeva da skrenemo pažnju u našem revizorskom izvještaju na povezane objave u konsolidovanih finansijskim izvještajima ili, ako takve objave nisu odgovarajuće, da modifikujemo naše mišljenje. Naši zaključci se temelje na revizijskim dokazima pribavljenim sve do datuma našeg revizorskog izvještaja. Međutim, budući događaji ili uslovi mogu uzrokovati da Grupa prekine s nastavljanjem poslovanja po vremenski neograničenom poslovanju;
- ocjenjujemo ukupnu prezentaciju, strukturu i sadržaj konsolidovanih finansijskih izvještaja, uključujući i objave, kao i odražavaju li konsolidovani finansijski izvještaji, osnovne transakcije i događaje na način kojim se postiže fer prezentacija.

Mi komuniciramo sa onima koji su zaduženi za upravljanje u vezi s, između ostalih pitanja, planiranim obimom i vremenskim rasporedom revizije i važnim revizijskim nalazima, uključujući i sve značajne nedostatke u internim kontrolama koji su otkriveni tokom naše revizije.

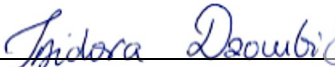
Takođe, dostavljamo Upravi Matičnog društva izjavu da smo usklađeni sa relevantnim etičkim zahtjevima u pogledu nezavisnosti i da ćemo ih obavijestiti o svim odnosima i ostalim pitanjima za koje se može razumno da se pretpostavi da utiču na našu nezavisnost, i gdje je to moguće, o povezanim mjerama zaštite.


Od pitanja koja su saopštena Upravi Matičnog društva, mi određujemo koja pitanja su bila od najveće važnosti u reviziji konsolidovanih finansijskih izvještaja za tekući period i stoga su ključna revizijska pitanja.


Mi opisujemo ova pitanja u izvještaju revizora, osim ako zakon ili regulativa isključuje javno objelodanivanje o tom pitanju ili kada, u izuzetno rijetkim okolnostima, utvrdimo da pitanje ne treba da bude uključeno u izvještaj revizora, zato što je razumno očekivati da negativne posljedice budu veće nego koristi od takve obavijesti.

Partner na revizorskom angažmanu čiji je rezultat ovaj izvještaj nezavisnog revizora je Nenad Dmitrović, Ovlašćeni revizor.

Grant Thornton d.o.o. Banja Luka
Banja Luka, 14. mart 2024. godine


Isidora Džombić,
Managing Partner – Direktor
Grant Thornton d.o.o. Banja Luka




Nenad Dmitrović
Ovlašćeni revizor
Grant Thornton d.o.o. Banja Luka

Naziv privrednog društva, zadruge, drugog pravnog lica ili

preduzetnika:

MERIDIAN AD BANJA LUKA

Sjedište: BANJA LUKA

Račun kod ovlaštene organizacije za platni promet:

552-000-00000919-22

Obavezan unos podataka u formi

Matični broj

Obavezan unos podataka u formi

Šifra djelatnosti

4400964260004

JIB

Konsolidovani bilans stanja

(Izvještaj o finansijskom položaju)

na dan 31.12.2023. godine

- u konvertibilnim markama -

Grupa računa, račun	POZICIJA	Oznaka za AOP	Napomena	Iznos na dan bilansa tekuće godine			Iznos na dan bilansa prethodne godine (P5)
				Bruto	Ispravka vrijednosti	Neto (5-6)	
1	2	3	4	5	6	7	8
	BILANSNA AKTIVA						
	A. STALNA SREDSTVA (002+008+015+016+017+022+034)	001		32.048.985	10.436.226	21.612.759	21.106.162
01	I NEMATERIJALNA SREDSTVA (003 do 007)	002		0	0	0	0
010, dio 019	1. Ulaganja u razvoj	003				0	
011, 013 dio 019	2. Koncesije, patenti, licence, softver i ostala prava	004				0	
012, dio 019	3. Goodwill	005				0	
014, dio 019	4. Ostala nematerijalna sredstva	006				0	
015, 016, dio 019	5. Avansi i nematerijalna sredstva u pripremi	007				0	
02	II NEKRETNINE, POSTROJENJA I OPREMA (009 do 014)	008		30.805.179	10.436.226	20.368.953	20.199.375
020, dio 029	1. Zemljište	009		2.004.976		2.004.976	2.004.976
021, dio 029	2. Građevinski objekti	010		20.413.566	6.110.037	14.303.529	14.632.381
022, dio 029	3. Postrojenja i oprema	011		8.315.282	4.323.838	3.991.444	3.527.296
023, dio 029	4. Ostale nekretnine, postrojenja i oprema	012				0	
024, dio 029	5. Ulaganje na tuđim nekretninama, postrojenjima i opremi	013		3.329	2.351	978	1.131
025, 026, dio 029	6. Avansi i nekretnine, postrojenja i oprema u pripremi	014		68.026		68.026	33.591
03	III INVESTICIONE NEKRETNINE	015				0	
04	IV SREDSTVA UZETA U ZAKUP	016		1.237.123		1.237.123	602.200
05	V BIOLOŠKA SREDSTVA (018 do 021)	017		0	0	0	0
050, dio 059	1. Šume	018				0	
051, dio 059	2. Višegodišnji zasadi	019				0	
052, 053 dio 059	3. Osnovno stado i ostala biološka sredstva	020				0	
055, 056 i dio 059	4. Avansi i biološka sredstva u pripremi	021				0	
06	VI DUGOROČNI FINANSIJSKI PLASMANI (023+024+025+030+033)	022		0	0	0	295.994
060, dio 069	1. Učešće u kapitalu zavisnih subjekata	023				0	
061, dio 069	2. Učešće u kapitalu pridruženih subjekata i zajedničkih poduhvata	024				0	
dio 06	3. Finansijska sredstva po amortizovanoj vrijednosti (026 do 029)	025		0	0	0	0
062, dio 069	3.1. Dugoročni krediti povezanim pravnim licima	026				0	
063, dio 069	3.2. Dugoročni krediti u zemlji	027				0	
064, dio 069	3.3. Dugoročni krediti u inostranstvu	028				0	
065, dio 069	3.4. Ostala finansijska sredstva po amortizovanoj vrijednosti	029				0	
dio 06	4. Finansijska sredstva po fer vrijednosti kroz ostali ukupan rezultat (031+032)	030		0	0	0	295.994
066, dio 069	4.1. Vlasnički instrumenti	031				0	295.994
067, dio 069	4.2. Dužnički instrumenti	032				0	
068, dio 069	5. Potraživanja po finansijskom lizingu	033				0	
07 i 08	VII OSTALA DUGOROČNA SREDSTVA I RAZGRANIČENJA	034		6.683		6.683	8.593
090	B. ODLOŽENA PORESKA SREDSTVA	035				0	
	V. TEKUĆA SREDSTVA (037+044)	036		15.092.094	4.087.059	11.005.035	9.111.489
10 do 15	I ZALIHE, STALNA SREDSTVA NAMIJENJENA PRODAJI I SREDSTVA POSLOVANJA KOJE SE OBUSTAVLJA (038 do 043)	037		16.926	0	16.926	17.164
100 do 109	1. Zalihe materijala	038				0	
110 do 119	2. Zalihe nedovršene proizvodnje, poluproizvoda i nedovršenih usluga	039				0	
120 do 129	3. Zalihe gotovih proizvoda	040				0	
130 do 139	4. Zalihe robe	041				0	
140 do 149	5. Stalna sredstva namijenjena prodaji i sredstva poslovanja koje se obustavlja	042				0	
150 do 159	6. Dati avansi	043		16.926		16.926	17.164
	II KRATKOROČNA SREDSTVA IZUZEV ZALIHA I STALNIH SREDSTAVA NAMIJENJENIH PRODAJI (045+052+061+064+065)	044		15.075.168	4.087.059	10.988.109	9.094.325
	1. Kratkoročna potraživanja (046 do 051)	045		13.981.106	4.087.059	9.894.047	8.647.555
200, dio 209	1.1. Kupci - povezana pravna lica	046				0	
201, 202, 203, dio 209	1.2. Kupci u zemlji	047		12.147.890	3.657.260	8.490.630	7.576.331
204, dio 209	1.3. Kupci iz inostranstva	048		1.323.486	429.799	893.687	846.054
grupa 21, osim 214	1.4. Potraživanja iz specifičnih poslova	049				0	
grupa 22, osim 224	1.5. Ostala kratkoročna potraživanja	050		509.730		509.730	225.170
224	1.6. Potraživanja za više plaćen porez na dobit	051				0	
	2. Kratkoročni finansijski plasmani (053 + 058 + 059 + 060)	052		525.042	0	525.042	70.999
	2.1. Finansijska sredstva po amortizovanoj vrijednosti (054 do 057)	053		177.754	0	177.754	70.999
230, dio 238	a) Kratkoročni krediti povezanim pravnim licima	054				0	
231, dio 238	b) Kratkoročni krediti u zemlji	055		127.754		127.754	70.999
232, dio 238	c) Kratkoročni krediti u inostranstvu	056				0	
233, dio 238	d) Ostala finansijska sredstva po amortizovanoj vrijednosti	057		50.000		50.000	
235 i 236	2.2. Finansijska sredstva po fer vrijednosti kroz bilans uspjeha	058		347.288		347.288	
234, 239	2.3. Potraživanje po finansijskom lizingu	059				0	
214	2.4. Derivatna finansijska sredstva	060				0	
24	3. Gotovinski ekvivalenti i gotovina (062 + 063)	061		506.802	0	506.802	320.112
240, dio 249	3.1. Gotovinski ekvivalenti	062				0	
241 do 249	3.2. Gotovina	063		506.802		506.802	320.112
270 do 279	4. Porez na dodatu vrijednost	064		62.218		62.218	55.659
280 do 289	5. Kratkoročna razgraničenja	065				0	
	G. BILANSNA AKTIVA (001 + 035 + 036)	066		47.141.079	14.523.285	32.617.794	30.217.651
880 do 888	D. VANBILANSNA AKTIVA	067				0	

Grupa računa, račun	POZICIJA	Oznaka za AOP	Napomena	Iznos na dan bilansa tekuće godine	Iznos na dan bilansa prethodne godine (PS)
1	2,A1)	3	4	5	6
	BILANSNA PASIVA				
	A. KAPITAL (102 - 110 + 113 - 114 + 115 + 119 + 122 - 123 + 124 - 128 + 131)	101		12.193.306	12.230.663
30	I OSNOVNI KAPITAL (103 + 106 + 107 + 108 + 109)	102		7.842.578	7.842.578
300	1. Akcijski kapital (104 + 105)	103		7.842.578	7.842.578
	1.1. Akcijski kapital - obične akcije	104		7.842.578	7.842.578
	1.2. Akcijski kapital - povlašćene (prioritetne) akcije	105			
302	2. Udjeli društva sa ograničenom odgovornošću	106			
304	3. Ulozi	107			
305	4. Državni kapital	108			
309	5. Ostali osnovni kapital	109			
31	II OTKUPLJENE SOPSTVENE AKCIJE I UPISANI NEUPLAĆENI KAPITAL (111 + 112)	110		0	0
310	1. Otkupljene sopstvene akcije i udjeli	111			
311	2. Upisani neuplaćeni kapital	112			
320	III EMISIONA PREMIJA	113			
321	IV EMISIONI GUBITAK	114			
dio 32	V REZERVE (116 do 118)	115		913.956	913.956
322	1. Zakonske rezerve	116		913.956	913.956
323	2. Statutarne rezerve	117			
329	3. Ostale rezerve	118			
dio 33	VI REVALORIZACIONE REZERVE (120 + 121)	119		0	0
330	1. Revalorizacione rezerve za nekretnine, postrojenja, opremu i nematerijalna sredstva	120			
331 i 334	2. Ostale revalorizacione rezerve	121			
332	VII POZITIVNI EFEKTI VREDNOVANJA FINANSIJSKIH SREDSTAVA KOJA SE VREDNUJU PO FER VRIJEDNOSTI KROZ OSTALI UKUPNI REZULTAT	122			414.665
333	VIII NEGATIVNI EFEKTI VREDNOVANJA FINANSIJSKIH SREDSTAVA KOJA SE VREDNUJU PO FER VRIJEDNOSTI KROZ OSTALI UKUPNI REZULTAT	123			271.347
34	IX NERASPOREĐENA DOBIT (125 do 127)	124		3.436.772	3.330.811
340 ili 342	1. Neraspoređena dobit ranijih godina / Neraspoređeni višak prihoda nad rashodima ranijih godina	125		2.612.827	2.127.170
341 ili 343	2. Neraspoređena dobit tekuće godine / Neraspoređeni višak prihoda nad rashodima tekuće godine	126		823.945	1.203.641
344	3. Neto prihod od samostalne djelatnosti	127			
35	X GUBITAK (129 + 130)	128		0	0
350 ili 352	1. Gubitak ranijih godina / Višak rashoda nad prihodima ranijih godina	129			
351 ili 353	2. Gubitak tekuće godine / Višak rashoda nad prihodima tekuće godine	130			
	XI UČEŠĆA BEZ PRAVA KONTROLE	131			
dio 40	B. DUGOROČNA REZERVISANJA I DUGOROČNE OBAVEZE (133 + 137 + 145)	132		9.097.592	8.980.506
400	I DUGOROČNA REZERVISANJA (134 do 136)	133		893.007	509.275
404	1. Rezervisanja za troškove u garantnom roku	134			
404	2. Rezervisanja za naknade i beneficije zaposlenih	135		43.007	59.275
401, 402, 403, dio 409	3. Ostala dugoročna rezervisanja	136		850.000	450.000
411	II DUGOROČNE OBAVEZE (138 do 144)	137		8.204.585	8.471.231
413	1. Obaveze prema povezanim pravnim licima	138			
414	2. Dugoročni krediti u zemlji	139		5.677.417	6.616.305
412	3. Dugoročni krediti u inostranstvu	140			
415, 416	4. Obaveze po emitovanim dužničkim instrumentima	141			
418	5. Dugoročne obaveze po lizingu	142		2.477.168	1.854.926
418	6. Ostale dugoročne finansijske obaveze po amortizovanoj vrijednosti	143			
dio 409, 410, 419	7. Ostale dugoročne obaveze, uključujući razgraničenja	144		50.000	
408	III RAZGRANIČENI PRIHODI I PRIMLJENE DONACIJE	145			
407	V. ODLOŽENE PORESKE OBAVEZE	146			
42 do 49	G. KRATKOROČNE OBAVEZE I KRATKOROČNA REZERVISANJA (148 + 155 + 161 + 162 + 163 + 164 + 165 + 166 + 167 + 168)	147		11.326.896	9.006.482
42	1. Kratkoročne finansijske obaveze (149 do 154)	148		3.967.643	3.035.244
420	1.1. Kratkoročne finansijske obaveze prema povezanim pravnim licima	149			
421 do 424	1.2. Kratkoročni krediti i obaveze po emitovanim kratkoročnim hartijama od vrijednosti	150		3.191.483	2.441.418
425 i 426	1.3. Kratkoročne obaveze po lizingu	151		741.160	593.826
427	1.4. Kratkoročne obaveze po fer vrijednosti kroz bilans uspjeha	152			
428	1.5. Derivatne finansijske obaveze	153			
429	1.6. Ostale obaveze po amortizovanoj vrijednosti	154		35.000	
43	2. Obaveze iz poslovanja (156 do 160)	155		2.043.805	1.587.107
430 i 436	2.1. Primljeni avansi, depoziti i kaucije	156			
431	2.2. Dobavljači - povezana pravna lica	157			
432, 433, 434	2.3. Dobavljači u zemlji	158		896.550	933.969
435	2.4. Dobavljači u inostranstvu	159		1.146.951	653.138
437, 439	2.5. Ostale obaveze iz poslovanja	160		304	
440 do 449	3. Obaveze iz specifičnih poslova	161		4.237.030	3.638.372
450 do 458	4. Obaveze za plate i naknade plata	162		572.306	422.231
460 do 469	5. Ostale obaveze	163		384.949	227.705
470 do 479	6. Porez na dodatu vrijednost	164		110	297
48, osim 481	7. Obaveze za ostale poreze, doprinose i druge dažbine	165		73.811	38.833
481	8. Obaveze za porez na dobit	166		47.242	
49, osim 496	9. Kratkoročna razgraničenja	167			56.693
496	10. Kratkoročna rezervisanja	168			
	D. BILANSNA PASIVA (101 + 132 + 146 + 147)	169		32.617.794	30.217.651
890 do 898	Đ. VANBILANSNA PASIVA	170			

U: Banjoj Luci

Lice sa licencom:

Broj licence:

(M.P.)


Lice ovlašteno za zastupanje:

Dana: 31.03.2024.

Aleksandar Šurlan

SR-1815/24

Anđelko Šobot




Naziv privrednog društva, zadruga, drugog pravnog lica ili preduzetnika:

MERIDIAN AD BANJA LUKA

Sjedište: **BANJA LUKA**

Račun kod ovlaštene organizacije za platni promet:

552-000-00000919-22



Obavezan unos podataka u formi
Matični broj

Obavezan unos podataka u formi

Šifra djelatnosti

4400964260004

JIB

Konsolidovani bilans uspjeha
(Izveštaj o ukupnom rezultatu u periodu)
za period od 01.01. do 31.12.2023. godine

- u konvertibilnim markama -

Grupa računa, račun	POZICIJA	Oznaka za AOP	Napomena	Iznos	
				Tekuća godina	Prethodna godina
1	2	3	4	5	6
	A. POSLOVNI PRIHODI I RASHODI	201		20.044.908	18.749.924
	I POSLOVNI PRIHODI				
60	1. Prihodi od prodaje robe (203 do 205)	202		148.684	31.800
600, dio 605	a) Prihodi od prodaje robe povezanim pravnim licima	203			
601, 602, 603, dio 605	b) Prihodi od prodaje robe na domaćem tržištu	204		146.377	29.324
604, dio 605	c) Prihodi od prodaje robe na inostranom tržištu	205		2.307	2.476
61	2. Prihodi od prodaje proizvoda (207 do 209)	206		0	0
610, dio 615	a) Prihodi od prodaje proizvoda povezanim pravnim licima	207			
611, 612, 613, dio 615	b) Prihodi od prodaje proizvoda na domaćem tržištu	208			
614, dio 615	c) Prihodi od prodaje proizvoda na inostranom tržištu	209			
62	3. Prihodi od pruženih usluga (211 do 213)	210		19.415.565	18.284.882
620, dio 625	a) Prihodi od pruženih usluga povezanim licima	211			
621, 622, 623, dio 625	b) Prihodi od pruženih usluga na domaćem tržištu	212		16.257.704	15.118.632
624, dio 625	c) Prihodi od pruženih usluga na inostranom tržištu	213		3.157.861	3.166.250
630	4. Povećanje vrijednosti zaliha učinaka	214			
631	5. Smanjenje vrijednosti zaliha učinaka	215			
640 i 641	6. Povećanje vrijednosti investicionih nekretnina i bioloških sredstava koja se ne amortizuju	216			
642 i 643	7. Smanjenje vrijednosti investicionih nekretnina i bioloških sredstava koja se ne amortizuju	217			
650 do 659	8. Ostali poslovni prihodi	218		480.659	433.242
	II POSLOVNI RASHODI (220 + 221 + 222 + 223 + 226 + 227 + 234 + 235 + 236)	219		18.620.506	17.169.081
500 do 502	1. Nabavna vrijednost prodane robe	220			
510 do 512	2. Troškovi materijala	221		173.988	228.608
513	3. Troškovi goriva i energije	222		1.500.251	1.629.867
52	4. Troškovi plata, naknada plata i ostalih ličnih primanja (224 + 225)	223		7.581.320	6.761.393
520 i 523	a) Troškovi bruto plata i bruto naknada plata	224		5.966.437	5.218.989
524 do 529	b) Troškovi ostalih ličnih primanja	225		1.614.883	1.542.404
530 do 539	5. Troškovi proizvodnih usluga	226		5.364.632	5.289.796
54	6. Troškovi amortizacije i rezervisanja (228 + 233)	227		1.891.076	1.388.991
540	6.1 Troškovi amortizacije (229 do 232)	228		1.491.076	1.358.437
dio 540	a) Amortizacija nekretnina, postrojenja i opreme	229		1.172.975	1.046.143
dio 540	b) Amortizacija investicionih nekretnina	230			
dio 540	c) Amortizacija sredstava uzetih u zakup	231		318.101	312.294
dio 540	d) Amortizacija ostalih sredstava	232			
541	6.2 Troškovi rezervisanja	233		400.000	30.554
55 osim 555 i 556	7. Nematerijalni troškovi (bez poreza i doprinosa)	234		1.683.079	1.592.745
555	8. Troškovi poreza	235		122.808	109.360
556	9. Troškovi doprinosa	236		303.352	168.321
	B. POSLOVNI DOBITAK (201 – 219)	237		1.424.402	1.580.843
	V. POSLOVNI GUBITAK (219 – 201)	238		0	0
	G. FINANSIJSKI PRIHODI I RASHODI				
66	I FINANSIJSKI PRIHODI (240 do 243)	239		127.964	197.893
660, 661	1. Prihodi od kamata	240		91.709	197.220
662	2. Pozitivne kursne razlike	241		1.232	342
663	3. Prihodi od efekata valutne klauzule	242			
669	4. Ostali finansijski prihodi	243		35.023	331
56	II FINANSIJSKI RASHODI (245 do 248)	244		543.798	404.999
560, 561	1. Rashodi kamata	245		535.432	395.672
562	2. Negativne kursne razlike	246		8.366	9.327
563	3. Rashodi po osnovu valutne klauzule	247			
569	4. Ostali finansijski rashodi	248			
	D. DOBITAK REDOVNE AKTIVNOSTI (237 + 239 – 244) ili (239-244-238)	249		1.008.568	1.373.737
	Đ. GUBITAK REDOVNE AKTIVNOSTI (238 + 244 -239) ili (244-239-237)	250		0	0
	E. OSTALI DOBICI I GUBICI				
67	I OSTALI PRIHODI I DOBICI (252 do 260)	251		135.052	157.781

Grupa računa, račun	POZICIJA	Oznaka za AOP	Napomena	Iznos	
				Tekuća godina	Prethodna godina
1	2	3	4	5	6
670, 570 neto prikaz	1. Neto dobiti po osnovu prodaje nematerijalnih sredstava, nekretnina, postrojenja i opreme	252		92.506	76.779
671, 571 neto prikaz	2. Neto dobiti po osnovu prodaje investicionih nekretnina	253			
672, 572 neto prikaz	3. Neto dobiti po osnovu prodaje bioloških sredstava	254			
673, 573, neto prikaz	4. Neto dobiti po osnovu prodaje stalnih sredstava namijenjenih prodaji i sredstava poslovanja koje se obustavlja	255			
674, 574 neto prikaz	5. Neto dobiti po osnovu prodaje finansijskih sredstava i ulaganja u povezana lica	256			
675, 575 neto prikaz	6. Neto dobiti po osnovu prodaje materijala	257			
676	7. Viškovi	258			
677, 679	8. Ostali prihodi i dobiti	259		42.546	81.002
678, 577	9. Neto dobiti od derivatnih finansijskih instrumenata	260			
57	II OSTALI RASHODI I GUBICI (262 do 270)	261		141.896	254.616
570, 670 neto prikaz	1. Neto gubici po osnovu otuđenja nematerijalnih sredstava, nekretnina, postrojenja i opreme	262		22.376	65.165
571, 671 neto prikaz	2. Neto gubici po osnovu otuđenja investicionih nekretnina	263			
572, 672 neto prikaz	3. Neto gubici po osnovu otuđenja bioloških sredstava	264			
573, 673, neto prikaz	4. Neto gubici po osnovu otuđenja stalnih sredstava namijenjenih prodaji i sredstava poslovanja koje se obustavlja	265			
574, 674 neto prikaz	5. Neto gubici od otuđenja finansijskih sredstava i ulaganja u povezana lica	266			
575, 675 neto prikaz	6. Neto gubici po osnovu prodaje materijala	267			
576	7. Manjkovi	268			
577, 678 neto prikaz	8. Neto gubici od derivatnih finansijskih instrumenata	269			
578, 579	9. Ostali rashodi i gubici	270		119.520	189.451
	Ž. DOBITAK PO OSNOVU OSTALIH PRIHODA I RASHODA (251 – 261)	271		0	0
	Z. GUBITAK PO OSNOVU OSTALIH PRIHODA I RASHODA (261 – 251)	272		6.844	96.835
68	I. PRIHODI I RASHODI OD USKLAĐIVANJA VRIJEDNOSTI IMOVINE	273		0	0
dio 68	I. PRIHODI OD USKLAĐIVANJA VRIJEDNOSTI IMOVINE (274 + 281)	273		0	0
	1. Neto dobiti od usklađivanja imovine (osim finansijske) (275 do 280)	274		0	0
680, 580 neto prikaz	1.1. Neto dobiti od umanjenja ranije priznatih gubitaka usljed obezvređenja nematerijalnih sredstava	275			
681, 581 neto prikaz	1.2. Neto dobiti od umanjenja ranije priznatih gubitaka usljed obezvređenja nekretnina, postrojenja i opreme	276			
682, 582 neto prikaz	1.3. Neto dobiti od umanjenja ranije priznatih gubitaka usljed obezvređenja investicionih nekretnina koje se vrednuju po nabavnoj vrijednosti	277			
683, 583 neto prikaz	1.4. Neto dobiti od umanjenja ranije priznatih gubitaka usljed obezvređenja bioloških sredstava koja se vrednuju po nabavnoj vrijednosti	278			
685, 585 neto prikaz	1.5. Neto dobiti od usklađivanja vrijednosti zaliha materijala i robe	279			
688, dio 689, 588, dio 589 neto prikaz	1.6. Neto dobiti od usklađivanja vrijednost stalnih sredstava namijenjenih prodaji, sredstava poslovanja koje se obustavlja i ostalih nefinansijskih sredstava	280			
dio 68	2. Neto dobiti od usklađivanja vrijednosti finansijskih sredstava (282 do 285)	281		0	0
684, 584 neto prikaz	2.1. Neto dobiti od usklađivanja vrijednosti dugoročnih finansijskih sredstava	282			
686, 585 neto prikaz	2.2. Neto dobiti od usklađivanja vrijednosti kratkoročnih finansijskih sredstava (osim potraživanja od kupaca)	283			
687, 587 neto prikaz	2.3. Neto dobiti od umanjenja ranije priznatih kreditnih gubitaka usljed obezvređenja potraživanja od kupaca	284			
dio 689, dio 589 neto prikaz	2.4. Neto dobiti od usklađivanja vrijednosti ostalih finansijskih sredstava	285			
58	II RASHODI OD USKLAĐIVANJA VRIJEDNOSTI IMOVINE (287 + 294)	286		0	0
	1. Rashodi od usklađivanja vrijednosti imovine (osim finansijske) (288 do 293)	287		0	0
580, 680 neto prikaz	1.1. Neto gubici po osnovu obezvređenja nematerijalnih sredstava	288			
581, 681 neto prikaz	1.2. Neto gubici po osnovu obezvređenja nekretnina, postrojenja i opreme	289			
582, 682 neto prikaz	1.3. Neto gubici po osnovu obezvređenja investicionih nekretnina koje se vrednuju po nabavnoj vrijednosti	290			
583, 683 neto prikaz	1.4. Neto gubici po osnovu obezvređenja bioloških sredstava koje se vrednuju po nabavnoj vrijednosti	291			
585, 685 neto prikaz	1.5. Neto gubici od usklađivanja vrijednosti zaliha materijala i robe	292			
588, dio 589, 688, dio 689 neto prikaz	1.6. Neto gubici od usklađivanja vrijednosti stalnih sredstava namijenjenih prodaji, sredstava poslovanja koje se obustavlja i ostalih nefinansijskih sredstava	293			
	2. Gubici od usklađivanja vrijednosti finansijskih sredstava (295 do 298)	294		0	0
584, 684 neto prikaz	2.1. Neto gubici od usklađivanja vrijednosti dugoročnih finansijskih sredstava	295			
586, 686 neto prikaz	2.2. Neto gubici od usklađivanja vrijednosti kratkoročnih finansijskih sredstava (osim potraživanja od kupaca)	296			
587, 687 neto prikaz	2.3. Neto gubici od usklađivanja vrijednosti potraživanja od kupaca	297			
dio 589, dio 689 neto prikaz	2.4. Neto gubici od usklađivanja vrijednosti ostalih finansijskih sredstava	298			
	J. DOBITAK PO OSNOVU USKLAĐIVANJA VRIJEDNOSTI IMOVINE (273 – 286)	299		0	0

Grupa računa, račun	POZICIJA	Oznaka za AOP	Napomena	Iznos	
				Tekuća godina	Prethodna godina
1	2	3	4	5	6
	K. GUBITAK PO OSNOVU USKLAĐIVANJA VRIJEDNOSTI IMOVINE (286 – 273)	300		0	0
690 i 691	L. Prihodi po osnovu promjene računovodstvenih politika i ispravke grešaka iz ranijih godina	301		305	494
590 i 591	LJ. Rashodi po osnovu promjene računovodstvenih politika i ispravke grešaka iz ranijih godina	302		307	
	Udio u dobiti pridruženog društva i zajedničkog poduhvata primjenom metode udjela	303			
	Udio u gubitku pridruženog društva i zajedničkog poduhvata primjenom metode udjela	304			
	UKUPNI PRIHODI (201+239+251+273+301+303)	305		20.308.229	19.106.092
	UKUPNI RASHODI (219+244+261+286+302+304)	306		19.306.507	17.828.696
	M. DOBIT I GUBITAK PRIJE OPOREZIVANJA				
	1. Dobit prije oporezivanja (305 – 306)	307		1.001.722	1.277.396
	2. Gubitak prije oporezivanja (306 – 305)	308		0	0
721	N. TEKUĆI I ODLOŽENI POREZ NA DOBIT				
	1. Poreski rashodi perioda	309		177.777	73.755
	2. Odloženi poreski rashodi (311 + 312)	310		0	0
722	2.1 Efekat smanjenja odloženih poreskih sredstava	311			
724	2.2 Efekat povećanja odloženih poreskih obaveza	312			
	3. Odloženi poreski prihodi (314 + 315)	313		0	0
723	3.1 Efekat povećanja odloženih poreskih sredstava	314			
725	3.2 Efekat smanjenja odloženih poreskih obaveza	315			
	NJ. NETO DOBIT I NETO GUBITAK PERIODA				
	1. Neto dobit tekuće godine (307-309-310+313)>0 i 307>0 ili (313-308-309-310)>0 i 308>0	316		823.945	1.203.641
	2. Neto gubitak tekuće godine (308+309+310-313)>0 i 308>0 ili (309+310-307-313)>0 i 307>0	317		0	0
726	O. Međudividende i drugi vidovi raspodjele dobitka u toku perioda	318			
	Dio neto dobiti/gubitka koji pripada većinskim vlasnicima	319			
	Dio neto dobiti/gubitka koji pripada manjinskim vlasnicima	320			
	Obična zarada po akciji	321		0,1051	0,1535
	Razrijeđena zarada po akciji	322			
	Prosječan broj zaposlenih po osnovu časova rada	323		196,00	183,00
	Prosječan broj zaposlenih po osnovu stanja na kraju mjeseca	324		196,00	183,00

U: Banjoj Luci

Lice sa licencom: Aleksandar Šurlan

Dana: 31.03.2024.

Broj licence: SR-1815/24



Lice ovlašćeno za zastupanje:
Anđelko Šobot

Naziv privrednog društva, zadruge, drugog pravnog lica ili preduzetnika:

MERIDIAN AD BANJA LUKA

Sjedište: BANJA LUKA

Račun kod ovlaštene organizacije za platni promet:

552-000-00000919-22

Obavezan unos podataka u formi!


Matični broj

Obavezan unos podataka u formi!

Šifra djelatnosti

4400964260004

JIB



Konsolidovani izvještaj
o ostalom rezultatu u periodu
za period od 01.01. do 31.12.2023. godine

- u konvertibilnim markama -

Grupa računa, račun	POZICIJA	Oznaka za AOP	Napomena	Iznos	
				Tekuća godina	Prethodna godina
1	2	3	4	5	6
	A NETO DOBIT ILI NETO GUBITAK PERIODA	400		823.945	1.203.641
	1. Stavke koje mogu biti reklasifikovane u bilans uspjeha ($\pm 402+403+404\pm 405\pm 406\pm 407$)	401		0	0
Promjena na 332 i 333	1.1 Povećanje/(smanjenje) fer vrijednosti dužničkih instrumenata po fer vrijednosti kroz ostali ukupan rezultat	402			
Promjena na 331	1.2 Efekti proistekli iz transakcija zaštite ("hedging")	403			
	1.3 Udio u ostalom ukupnom rezultatu pridruženog društva i zajedničkog poduhvata primjenom metode udjela	404			
	1.4 Dobici ili gubici po osnovu konverzije finansijskih izvještaja inostranog poslovanja	405			
Promjena na 339, dio	1.5 Ostale stavke koje mogu biti reklasifikovane u bilans uspjeha	406			
	1.6 Odloženi porez na dobit koji se odnosi na ove stavke	407			
	2. Stavke koje neće biti reklasifikovane u bilans uspjeha ($\pm 409\pm 410\pm 411\pm 412\pm 413\pm 414$)	408		0	0
Promjena na 330	2.1 Revalorizacija nekretnina, postrojenja, opreme i nematerijalne imovine	409			
Promjena na 332 i 333	2.2 Povećanje/(smanjenje) fer vrijednosti vlasničkih instrumenata po fer vrijednosti kroz ostali ukupan rezultat	410			
Promjena na 339, dio	2.3 Aktuarski dobiti/(gubici) od planova definisanih primanja	411			
	2.4 Udio u ostalom ukupnom rezultatu pridruženog društva i zajedničkog poduhvata primjenom metode udjela	412			
Promjena na 339, dio	2.5 Ostale stavke koje neće biti reklasifikovane u bilans uspjeha	413			
	2.6 Odloženi porez na dobit koji se odnosi na ove stavke	414			
	B. OSTALA DOBIT/GUBITAK U PERIODU ($\pm 401\pm 408$)	415		0	0
	V. UKUPNA DOBIT / (GUBITAK) (400\pm 415)	416		823.945	1.203.641
	Dio ukupne dobiti/gubitka koji pripada većinskim vlasnicima	417			
	Dio ukupne dobiti/gubitka koji pripada manjinskim vlasnicima	418			

U: Banjoj Luci

Lice sa licencom: Aleksandar Šurlan

Broj licence: SR-1815/24



Lice ovlašćeno za zastupanje:

Andelko Šobot

Dana: 31.03.2024.

Naziv privrednog društva, zadruge, drugog pravnog
lica ili preduzetnika:
MERIDIAN AD BANJA LUKA
Sjedište: BANJA LUKA
Račun kod ovlaštene organizacije za platni promet:
552-000-0000919-22

Obavezan unos podataka u formi!
Matični broj
Obavezan unos podataka u formi!
Šifra djelatnosti
4400964260004
JIB

АПИФ БАЊА ЛУКА
ПРИМЉЕНО
Дана: 14. 03. 24

Konsolidovani bilans tokova gotovine
(Izveštaj o tokovima gotovine)
za period od 01.01. do 31.12.2023. godine

- u konvertibilnim markama -

Redni broj	POZICIJA	Oznaka za AOP	Napomena	Iznos	
				Tekuća godina	Prethodna godina
1	2	3		4	5
A	TOKOVI GOTOVINE IZ POSLOVNIH AKTIVNOSTI				
I	Prilivi gotovine iz poslovne aktivnosti (502 do 505)	501		217.670.685	206.652.718
1	Prilivi od kupaca i primljeni avansi u zemlji	502		213.291.262	202.286.869
2	Prilivi od kupaca i primljeni avansi u inostranstvu	503		3.908.854	3.101.338
3	Prilivi od premija, subvencija, dotacija i sl.	504		38.398	83.696
4	Ostali prilivi iz poslovnih aktivnosti	505		432.171	1.180.815
II	Odlivi gotovine iz poslovnih aktivnosti (507 do 512)	506		217.037.765	204.735.830
1	Odlivi po osnovu isplata dobavljačima i dati avansi u zemlji	507		8.901.627	6.949.063
2	Odlivi po osnovu isplata dobavljačima i dati avansi u inostranstvu	508		7.063.565	2.737.865
3	Odlivi po osnovu plaćenih kamata	509		535.391	395.668
4	Odlivi po osnovu isplata plata, naknada plata i ostalih ličnih rashoda	510		7.049.980	6.328.619
5	Odlivi po osnovu poreza na dobit	511		86.523	182.848
6	Ostali odlivi iz poslovnih aktivnosti	512		193.400.679	188.141.767
III	Neto priliv gotovine iz poslovnih aktivnosti (501 – 506)	513		632.920	1.916.888
IV	Neto odliv gotovine iz poslovnih aktivnosti (506 – 501)	514		0	0
B	TOKOVI GOTOVINE IZ AKTIVNOSTI INVESTIRANJA				
I	Prilivi gotovine iz aktivnosti investiranja (516 do 530)	515		184.215	268.304
1	Prilivi gotovine po osnovu prodaje akcija i udjela zavisnih i pridruženih društava i zajedničkih poduhvata	516			
2	Prilivi po osnovu prodaje nekretnina, postrojenja i opreme	517			
3	Prilivi po osnovu prodaje investicionih nekretnina	518		92.506	76.779
4	Prilivi po osnovu prodaje bioloških sredstava	519			
5	Prilivi po osnovu prodaje nematerijalnih sredstava	520			
6	Prilivi po osnovu prodaje stalnih sredstava namijenjenih prodaji	521			
7	Prilivi od finansijskih sredstava po fer vrijednosti kroz ostali ukupni rezultat	522			
8	Prilivi od finansijskih sredstava po fer vrijednosti kroz bilans uspjeha	523			
9	Prilivi od ostalih finansijskih sredstava po amortizovanoj vrijednosti	524			
10	Prilivi po osnovu lizinga (glavnica)	525			
11	Prilivi po osnovu lizinga (kamata)	526			
12	Prilivi po osnovu kamata	527		91.709	191.525
13	Prilivi od dividendi i učešća u dobiti	528			
14	Prilivi po osnovu derivatnih finansijskih instrumenata	529			
15	Ostali prilivi iz aktivnosti investiranja	530			
II	Odlivi gotovine iz aktivnosti investiranja (532 do 541)	531		1.336.320	1.455.210
1	Odlivi gotovine po osnovu kupovine akcija i udjela zavisnih i pridruženih društava i zajedničkih poduhvata	532			
2	Odlivi po osnovu kupovine nekretnina, postrojenja i opreme	533		1.336.320	1.455.210
3	Odlivi po osnovu kupovine investicionih nekretnina	534			
4	Odlivi po osnovu kupovine bioloških sredstava	535			
5	Odlivi po osnovu kupovine nematerijalnih sredstava	536			
6	Odlivi po osnovu finansijskih sredstava po fer vrijednosti kroz ostali ukupni rezultat	537			
7	Odlivi po osnovu finansijskih sredstava po fer vrijednosti kroz bilans uspjeha	538			
8	Odlivi po osnovu ostalih finansijskih sredstava po amortizovanoj vrijednosti	539			
9	Odlivi po osnovu derivatnih finansijskih instrumenata	540			
10	Ostali odlivi iz aktivnosti investiranja	541			
III	Neto priliv gotovine iz aktivnosti investiranja (515-531)	542		0	0
IV	Neto odliv gotovine iz aktivnosti investiranja (531 – 515)	543		1.152.105	1.186.906
B	TOKOVI GOTOVINE IZ AKTIVNOSTI FINANSIRANJA				
I	Prilivi gotovine iz aktivnosti finansiranja (545 do 550)	544		18.634.745	17.730.836
1	Prilivi po osnovu povećanja osnovnog kapitala	545			
2	Prilivi od prodaje otkupljenih sopstvenih akcija	546			
3	Prilivi po osnovu dugoročnih kredita	547		865.983	997.465
4	Prilivi po osnovu kratkoročnih kredita	548		16.851.762	16.733.371
5	Prilivi po osnovu izdatih dužničkih instrumenata	549			
6	Ostali prilivi iz aktivnosti finansiranja	550		917.000	
II	Odlivi gotovine iz aktivnosti finansiranja (552 do 558)	551		17.928.919	18.316.168
1	Odlivi po osnovu otkupa sopstvenih akcija i udjela	552			
2	Odlivi po osnovu dugoročnih kredita	553			
3	Odlivi po osnovu kratkoročnih kredita	554		16.665.215	17.702.966
4	Odlivi po osnovu lizinga	555		725.598	612.001
5	Odlivi po osnovu dužničkih instrumenata	556			
6	Odlivi po osnovu isplaćenih dividendi	557		538.106	1.201
7	Ostali odlivi iz aktivnosti finansiranja	558			
III	Neto priliv gotovine iz aktivnosti finansiranja (544 – 551)	559		705.826	0
IV	Neto odliv gotovine iz aktivnosti finansiranja (551 – 544)	560		0	585.332
G	UKUPNI PRILIVI GOTOVINE (501 + 515 + 544)	561		236.489.645	224.651.858
D	UKUPNI ODLIVI GOTOVINE (506 + 531 + 551)	562		236.303.004	224.507.208
Đ	NETO PRILIV GOTOVINE (561 – 562)	563		186.641	144.650
E	NETO ODLIV GOTOVINE (562 – 561)	564		0	0
Ž	GOTOVINA NA POČETKU OBRAČUNSKOG PERIODA	565		320.161	175.462
Z	POZITIVNE KURSNE RAZLIKE PO OSNOVU PRERAČUNA GOTOVINE	566			
I	NEGATIVNE KURSNE RAZLIKE PO OSNOVU PRERAČUNA GOTOVINE	567			
J	GOTOVINA NA KRAJU OBRAČUNSKOG PERIODA (565 + 563 – 564 + 566 – 567)	568		506.802	320.112

U: Banjoj Luci

Lice sa licencom: Aleksandar Šurlan

Broj licence: SR-1815/24



Lice ovlašteno za zastupanje:
Anđelko Šobot

Dana: 31.03.2024.

Naziv privrednog društva, zadruga, drugog pravnog lica ili


preduzetnika:

MERIDIAN AD BANJA LUKA

Sjedište: BANJA LUKA

Račun kod ovlaštene organizacije za platni promet:

552-000-00000919-22



Obavezan unos podataka u formi!

Matični broj

Obavezan unos podataka u formi!

Šifra djelatnosti

4400964260004

JIB

Konsolidovani aneks

(Dodatni računovodstveni izvještaj)
za period od 01.01. do 31.12.2023. godine

- u konvertibilnim markama -

Grupa računa, račun	POZICIJA	Oznaka za AOP	Iznos	
			Tekuća godina	Prethodna godina
1	2	3	4	5
010	Ulaganja u istraživanje i razvoj (dugovni promet bez početnog stanja)	601		
201, dio 200	Kupci iz Republike Srpske i kupci - povezana pravna lica iz RS (dugovni promet bez početnog stanja)	602	112.099.870	107.462.439
202, dio 200	Kupci iz Federacije BiH i kupci - povezana pravna lica iz FBiH (dugovni promet bez početnog stanja)	603	98.905.532	92.573.425
203, dio 200	Kupci iz Brčko Distrikta BiH i kupci - povezana pravna lica iz BD (dugovni promet bez početnog stanja)	604	3.159.442	2.151.098
432, dio 431	Dobavljači iz Republike Srpske i dobavljači - povezana pravna lica iz RS (potražni promet bez početnog stanja)	605	4.797.461	3.559.885
433, dio 431	Dobavljači iz Federacije BiH i dobavljači - povezana pravna lica iz FBiH (potražni promet bez početnog stanja)	606	3.746.001	4.190.695
434, dio 431	Dobavljači iz Brčko Distrikta BiH i dobavljači - povezana pravna lica iz DB (potražni promet bez početnog stanja)	607	12.339	14.081
601, dio 600, dio 605	Prihodi od prodaje robe u Republici Srpskoj i prihodi od prodaje robe povezanim pravnim licima u RS	608	112.286	25.944
602, dio 600, dio 605	Prihodi od prodaje robe u Federaciji BiH i prihodi od prodaje robe povezanim pravnim licima u FBiH	609	34.091	3.379
603, dio 600, dio 605	Prihodi od prodaje robe u Brčko Distriktu BiH i prihodi od prodaje robe povezanim pravnim licima u BD	610		
611, dio 610, dio 615	Prihodi od prodaje proizvoda u Republici Srpskoj i prihodi od prodaje proizvoda povezanim pravnim licima u Republici Srpskoj	611		
612, dio 610, dio 615	Prihodi od prodaje proizvoda u Federaciji BiH i prihodi od prodaje proizvoda povezanim pravnim licima u Federaciji BiH	612		
613, dio 610, dio 615	Prihodi od prodaje proizvoda u Brčko Distriktu BiH i prihodi od prodaje učinaka povezanim pravnim licima u Brčko Distriktu BiH	613		
621, dio 620, dio 625	Prihodi od pruženih usluga u Republici Srpskoj i prihodi od pruženih usluga povezanim pravnim licima u Republici Srpskoj	614	9.599.750	8.868.157
622, dio 620, dio 625	Prihodi od pruženih usluga u Federaciji BiH i prihodi od pruženih usluga povezanim pravnim licima u Federaciji BiH	615	6.010.426	5.338.014
623, dio 620, dio 625	Prihodi od pruženih usluga u Brčko Distriktu BiH i prihodi od pruženih usluga povezanim pravnim licima u Brčko Distriktu BiH	616	127.708	100.080
65	OSTALI POSLOVNI PRIHODI (618 + 621 + 622 + 623 + 624 + 625 + 626 + 627 + 628)	617	151.639	366.617
650	a) Prihodi od premija, subvencija, dotacija, regresa, podsticaja i slično	618	19.688	
dio 650	Od toga: prihodi po osnovu subvencija na proizvode1 (subvencije koje se mogu prikazati po jedinici proizvoda, npr. vozna karta, brašno, hljeb, mlijeko i dr.)	619		
dio 650	Od toga: prihodi po osnovu subvencija na proizvodnju2 (na zapošljavanje, platu, kamatnu stopu, za smanjenje zagađenja i dr.)	620		
651	b) Prihod od zakupnina	621	42.156	272.583
652	v) Prihod od donacija	622		
653	g) Prihod od članarina	623		
654	d) Prihod od tantijema i licencnih prava	624		
655	đ) Prihod iz namjenskih izvora finansiranja (iz budžeta, fondova i dr.)	625	89.795	94.034
656	e) Prihodi od dividendi	626		
657	ž) Prihodi od aktiviranja ili potrošnje robe, gotovih proizvoda ili usluga	627		
659	z) Ostali poslovni prihodi po drugim osnovima	628		
66 + 67	FINANSIJSKI I OSTALI PRIHODI	629		
dio 670	Od toga: dobiti po osnovu prodaje nekretnina, postrojenja i opreme	630		76.779
678	Dobici od derivatnih finansijskih instrumenata	631		
52	TROŠKOVI PLATA, NAKNADA PLATA I OSTALIH LIČNIH PRIMANJA	632		

Grupa računa, račun	POZICIJA	Oznaka za AOP	Iznos	
			Tekuća godina	Prethodna godina
1	2	3	4	5
522 + 523	Troškovi bruto naknada članovima upravnog, nadzornog, odbora za reviziju i dr.	633	47.976	47.972
525	Troškovi zaposlenih na službenom putu	634	247.470	212.561
dio 525	Od toga: dnevnice	635	236.454	204.585
53	TROŠKOVI PROIZVODNIH USLUGA (637 + 638 + 639 + 640 + 641 + 642 + 643 + 644)	636	4.493.457	4.370.558
530	a) Troškovi usluga na izradi učinaka	637		
531	b) Troškovi transportnih usluga	638	3.360.048	3.399.505
dio 532	v) Troškovi za usluge tekućeg održavanja osnovnih sredstava	639	452.617	347.520
dio 532	g) Troškovi za usluge investicionog održavanja osnovnih sredstava	640		
533	d) Troškovi zakupa	641	19.216	55.248
534 + 535	đ) Troškovi sajmova, reklame i propagande	642	50.573	37.874
536 + 537	e) Troškovi istraživanja i razvoja koji se ne kapitalizuju	643		
539	ž) Troškovi ostalih usluga	644	611.003	530.411
dio 539	Od toga: bruto iznosi naknada po ugovorima sa fizičkim licima van radnog odnosa	645	88.167	94.967
55	NEMATERIJALNI TROŠKOVI (647 + 650 + 651 + 652 + 653 + 654 + 655 + 656)	646	1.730.559	1.322.166
550	a) Troškovi ostalih usluga	647	354.075	
dio 550	Od toga: troškovi stručnog obrazovanja i usavršavanja zaposlenih	648	8.280	215.548
dio 550	Od toga: bruto iznosi naknada po ugovorima sa fizičkim licima van radnog odnosa	649		
551	b) Troškovi reprezentacije	650	134.306	111.752
552	v) Troškovi premije osiguranja	651	82.890	79.751
553	g) Troškovi platnog prometa	652	857.950	819.076
554	d) Troškovi članarina	653	17.931	15.068
dio 555	đ) Troškovi poreza na proizvode ³ , carine, boravišne takse, porez na igre na sreću i sl.	654		
dio 555	e) Troškovi poreza na proizvodnju ⁴ : na imovinu, na zemljište, za korišćenje voda i šuma, za protivpožarnu zaštitu i sl.	655	122.807	109.360
559	ž) Ostali nematerijalni troškovi	656	160.600	187.159
	OBAVEZE I POTRAŽIVANJA	657		
47, osim 479	Obračunati (fakturisani) porez na dodatu vrijednost (kumulativan promet konta)	658	1.163.814	463.443
27, osim 279	Ulazni porez na dodatu vrijednost (kumulativan promet konta)	659	638.543	648.159
479	Obaveze za PDV po osnovu razlike između obračunatog i akontacionog PDV-a (saldo konta)	660		
279	Potraživanja po osnovu razlike između akontacionog i obračunatog PDV-a (saldo konta)	661	34.960	44.258
271	PDV plaćen pri uvozu (kumulativan promet konta)	662	807.919	145.839
484	Obaveze za PDV plaćen pri uvozu (kumulativan promet konta)	663	807.919	138.507
480	Obaveze za akcize (kumulativan promet konta)	664		
nema konta	Prihodi ostvareni na bazi podugovaranja	665		
nema konta	Plaćanja podugovaračima za rad, isporučene proizvode i usluge	666		
nema konta	Ukupan broj odrađenih časova rada (efektivni časovi rada bez bolovanja, godišnjih odmora, državnih	667	382.056	365.720

1 Subvencije na proizvode obuhvataju subvencije koje se mogu iskazati po jedinici proizvoda, tj. iznos ovih subvencija zavisi od obima proizvodnje (npr. vozna karta, brašno, hljeb, mlijeko i sl.).

2 Subvencije na proizvodnju obuhvataju subvencije koje se ne mogu iskazati po jedinici proizvoda ili usluge (npr. zapošljavanje, platu, kamatnu stopu, za smanjenje zagađenja i sl.).

3 Porezi na proizvode zavise od količine ili vrijednosti proizvedenih dobara i usluga (npr. carine, boravišne takse, porez na igre na sreću i sl.).

4 Porezi na proizvodnju uključuju sve poreze koji terete izvještajni entitet zbog angažovanja u proizvodnji, nezavisno od količine ili vrijednosti proizvedenih dobara i usluga (npr. na imovinu, na zemljište, za korišćenje voda i šuma, za protivpožarnu zaštitu i sl.).

U: Banjoj Luci

Dana: 31.03.2024.

Lice sa licencom: Aleksandar Šurlan
Broj licence: SR-1815/24



Lice ovlašteno za zastupanje:
Anđelko Šobot

Naziv privrednog društva, zadruge, drugog pravnog lica ili preduzetnika:
MERIDIAN AD BANJA LUKA
 Sjedište: **BANJA LUKA**
 Rečun kod ovlaštene organizacije za platni promet:
 552-000-00000919-22

Obavezan unos podataka u formi!
 Matični broj
 Obavezan unos podataka u formi!
 Sifra djelatnosti
 4400964260004
 JIB

АПФ БАЊА ЛУКА
 ПРИМЉЕНО
 14. 03. 24
 Дата:

Konsolidovani izvještaj o promjenama na kapitalu
 za period koji se završava na dan 31.12.2023. godine

- u konvertibilnim markama -

Oznaka za AOP	VRSTA PROMIENE NA KAPITALU	KAPITAL KOJI PRIPADA VLASNICIMA MATIČNOG DRUŠTVA										
		1	2	3	4	5	6	7	8	9	10	11
		Akcijski kapital - vlasnički udjeli	Emisiona premija	Rezerve	Revalorizacione rezerve za nekretnine, postrojenja i opremu	Revalorizacione rezerve za finansijska sredstva vrednovana po fer vrijednosti kroz ostali ukupni rezultat	Ostale revalorizacione rezerve	Akumulirana neraspoređena dobit/(nepokrive ni gubitak)	Ukupno (3+4+5+6+7+8+ 9)	UDELI KOJI NEMAJU KONTROLU (MANJINSKI INTERESI)	UKUPNI KAPITAL (10+11)	
1. Stanje na dan 01.01.2022. god.		7.842.578	0	913.956	143.318	0	2.145.114	11.044.966	0	11.044.966		
2. Efekti promjena u računovodstvenim politikama								0		0		
3. Efekti ispravki grešaka								0		0		
4. Ponovo iskazano stanje na dan 01.01.2022. god. (901 ± 902 ± 903)		7.842.578	0	913.956	143.318	0	2.145.114	11.044.966	0	11.044.966		
5. Dobit/(gubitak) za godinu							1.203.641	1.203.641		1.203.641		
6. Ostali ukupni rezultat za godinu							0	0		0		
7. Ukupna dobit/(gubitak) (± 905 ± 906)		0	0	0	0	0	1.203.641	1.203.641	0	1.203.641		
8. Emisija akcijskog kapitala i drugi oblici povećanja kapitala								0		0		
9. Sticanje sopstvenih akcija i drugi oblici smanjenja kapitala								0		0		
10. Objavljene dividende							18.001	18.001		18.001		
11. Drugi oblici raspodjele dobiti i pokrivenje gubitka							57	57		57		
12. Ostale promjene								0		0		
13. Stanje na dan 31.12.2022. god. / 01.01.2023. god. (904 ± 907 ± 908 - 909 - 910 ± 911 ± 912)		7.842.578	0	913.956	143.318	0	3.330.811	12.230.663	0	12.230.663		
14. Efekti promjena u računovodstvenim politikama								0		0		
15. Efekti ispravki grešaka								0		0		
16. Ponovo iskazano stanje na dan 01.01.2023. godine (913 ± 914 ± 915)		7.842.578	0	913.956	143.318	0	3.330.811	12.230.663	0	12.230.663		
17. Dobit/(gubitak) za godinu							823.945	823.945		823.945		
18. Ostali ukupni rezultat za godinu							0	0		0		
19. Ukupna dobit/(gubitak) (± 917 ± 918)		0	0	0	0	0	823.945	823.945	0	823.945		
20. Emisija akcijskog kapitala i drugi oblici povećanja kapitala								0		0		
21. Sticanje sopstvenih akcija i drugi oblici smanjenja kapitala								0		0		
22. Objavljene dividende							717.984	717.984		717.984		
23. Drugi oblici raspodjele dobiti i pokrivenje gubitka							0	0		0		
24. Ostale promjene							-143.318	-143.318		-143.318		
25. Stanje na dan 31.12.2023. godine (916 ± 919 ± 920 - 921 - 922 ± 923 ± 924)		7.842.578	0	913.956	0	0	3.436.772	12.193.306	0	12.193.306		

U: Banjoj Luci
 Dana: 31.05.2024.

Lice sa licencom:
 Aleksandar Šurfan

Broj licence:
 SR-1815/24


Lice ovlašteno za zastupanje:
 Anđelko Šobot



Note uz konsolidovane finansijske izvještaje u periodu 01.01 –
31.12.2023. godine

1

Banja Luka, 31.03.2024. godine



APIF
Vuka Karadžića br. 6
78000 Banja Luka

Meridian a.d.
Branka Perduva bb
78000 Banja Luka

MeridianBL d.o.o., Beograd
Maršala Tita br. 206
11272 Dobanovci

Meridian BL d.o.o., Ljubljana
Brnčičeva ulica br. 45
1000 Ljubljana

Note i zabilješke uz konsolidovane finansijske izvještaje
01.01 – 31.12.2023. godine

Osnovni podaci o Matičnom društvu

Naziv: MERIDIAN a.d. za transport i logistiku

Sjedište: Branka Perduva bb, Banjaluka

Osnovna djelatnost: 52.29 - djelatnost drugih posrednika u sobračaju

Akcionarski kapital: 7.842.578 KM

Lice ovlašteno za zastupanje: Generalni direktor, Anđelko Šobot dipl.oec.

Istorijat Društva: «Meridian» je akcionarsko društvo koje u okviru svoje djelatnosti obavlja poslove međunarodne špedicije, skladištenja, prevoza, organizacije prevoza i zbirnog transporta. Društvo posluje pod današnjim nazivom od 1990. godine, a osnovano je davne 1948. godine u okviru tadašnjeg Interšped-a Sarajevo. U procesu privatizacije državnog kapitala izvršena je i transformacija društva, te društvo posluje kao akcionarsko od 2001. godine. Radi kvalitetnog i konkurentnog obavljanja poslova razvili smo mrežu od 19 poslovnih jedinica kojima je pokrivena cijela teritorija Federacije Bosne i Hercegovine/Republike Srpske. Poslujemo na svim većim graničnim prelazima, a posjedujemo i vlastiti vozni park koji broji 55 vozila i to: 43 teretna vozila i 12 putničkih vozila.

Matično društvo je organizovano u okviru 19 poslovnih jedinica:

- Banjaluka,
- Transport,
- Novi Grad,
- Gradiška,
- Prijedor,
- Gradina,
- Rača,
- Brod,
- Šamac,
- Brčko,
- Sarajevo,
- Zvornik-Karakaj,
- Doboj,
- Orašje,
- Tuzla,
- Bihać,

- Bijača,
- Bijeljina,
- Aerodrom Sarajevo.

Organizacionu šemu Matičnog društva čine četiri sektora: Finansijsko-računovodstveni sektor, Sektor za komercijalno-špeditorske poslove, Sektor pravnih poslova i ljudskih resursa i Sektor za planiranje i razvoj.

Upravu Matičnog društva čine:

- 1) Generalni direktor
- 2) Izvršni odbor
- 3) Upravni odbor.

O poslovnom rejtingu Matičnog društva govori i činjenica da «Meridian» ima uspješnu poslovnu saradnju sa značajnim brojem poslovnih banaka iz Federacije Bosne i Hercegovine/Republike Srpske čime obezbjeđuje dovoljan garancijski potencijal kako bi u svakom momentu mogao da pruži što kvalitetniju uslugu komitentima.

«Meridian» je od 2004. godine nosilac certifikata ISO standarda 9001:2008, a poslednja recertifikacija izvršena je u martu 2015. godine što govori o ispunjavanju visokih standarda poslovanja i sprovođenja politike kvaliteta.

Kao istaknuta kuća u ovoj djelatnosti član je međunarodnog udruženja špeditera FIATA, i nosilac više nagrada iz ove oblasti.

Efikasnom obavljanju poslova na nivou Grupe doprinosi 196 zaposlenih radnika.

Konsolidovani finansijski izvještaji za 2023. godinu prezentovani su BAM valuti, dok su finansijski izvještaji zavisnih Društava prevedeni u domaću BAM valutu po zvaničnim deviznim kursovima na dan 31.12.2023. godine, odnosno za RSD valutu po kursu 59,91 KM, a za EUR valutu po kursu 1,95583 KM.

Konsolidovani finansijski izvještaji za 2023. godinu su prezentovani uz dosljednu primjenu Međunarodnih računovodstvenih standarda (MRS) i Međunarodnih standarda finansijskog izvještavanja (MSFI). Kao i u prethodnim godinama, posebna pažnja je posvećena primjeni međunarodnih računovodstvenih standarda, odnosno, međunarodnih standarda finansijskog izvještavanja, i to:

- MRS 12 – Porez na dobitak,
- MRS 16 – Nekretnine, postrojenja i oprema,
- MSFI 15 – Poslovni prihodi od ugovora sa kupcima,
- MSFI 9 – Finansijski instrumenti,

Note uz konsolidovane finansijske izvještaje u periodu 01.01 –
31.12.2023. godine

MSFI 16 – lizing,

MRS 37 – Rezervisanja, potencijalne obaveze, potencijalna imovina.

PREGLADNOTA u periodu 01.01 – 31.12.2023. godine

Konsolidovani bilans stanja na dan 31.12.2023. godine

NOTA I			
Nekretnine, postrojenja i oprema (AOP 008)			
Opis	Građevinsko zemljište		
	Nabavna vrijednost	Ispravka vrijednosti	Sadašnja vrijednost
Početno stanje na dan 01.01.2023. godine	2.004.976	-	2.004.976
Prenos/aktiviranje	-	-	-
Konačno stanje na dan 31.12.2023. godine	2.004.976	-	2.004.976
Opis	Građevinski objekti		
	Nabavna vrijednost	Ispravka vrijednosti	Sadašnja vrijednost
Početno stanje na dan 01.01.2023. godine	20.345.211	5.712.830	14.632.381
Nabavke u toku godine	14.580	-	14.580
Prenos/aktiviranje	-	-	-
Otuđenje i rashodovanje	53.776	53.776	-
Amortizacija u periodu	-	343.432	(343.432)
Nekretnine i oprema sa pravom korištenja	-	-	-
Konačno stanje na dan 31.12.2023. godine	20.413.567	6.110.038	14.303.529
	Oprema		
	Nabavna vrijednost	Ispravka vrijednosti	Sadašnja vrijednost
Početno stanje na dan 01.01.2023. godine	7.174.559	3.647.263	3.527.296
Nabavke u toku godine	1.177.404	-	1.177.404
Prenos/aktiviranje	-	-	-
Otuđenje i rashodovanje	34.853	34.853	-
Amortizacija u periodu	-	713.256	(713.256)
Konačno stanje na dan 31.12.2023. godine	8.386.816	4.395.372	3.991.444
	Ulaganje na tuđim nekretninama, postrojenjima i opremi		
	Nabavna vrijednost	Ispravka vrijednosti	Sadašnja vrijednost
Početno stanje na dan 01.01.2023. godine	3.328	2.197	1.131
Amortizacija u periodu	-	153	(153)
Konačno stanje na dan 31.12.2023. godine	3.328	2.350	978
	Avansi i nekretnine, postrojenja i oprema u pipremi		
	Nabavna vrijednost	Ispravka vrijednosti	Sadašnja vrijednost
Početno stanje na dan 01.01.2023. godine	15.238.103	15.204.512	33.591
Zemljište i građevinski objekti u pipremi	-	-	-
Nabavka opreme	1.051.164	1.016.729	34.435
Konačno stanje na dan 31.12.2023. godine	16.289.267	16.221.241	68.026
Početno stanje na dan 01.01.2023. godine	44.766.177	24.566.802	20.199.375
Konačno stanje na dan 31.12.2023. godine	47.097.954	26.729.001	20.368.953

Note uz konsolidovane finansijske izvještaje u periodu 01.01 –
31.12.2023. godine

6

Nekretnine, postrojenja i oprema (AOP 008) na dan 31.12.2023. godine iznose 20.368.953 KM i veći su za 169.578 KM. Promjene se ogledaju u sljedećem:

1. Smanjenje građevinskih objekata u iznosu od 328.852 KM;
2. Povećanje postrojenja i opreme u iznosu od 464.148 KM;
3. Smanjenje ulaganja na tuđim nekretninama u iznosu od 153 KM;
4. Povećanje avansa i nekretnina, postrojenja i opreme u pipremi u iznosu od 34.435 KM;

Matično društvo je na dan 31.12.2022. godine izmjenilo računovodstvene politike u dijelu koji se odnosi na primjenu MSFI 16 – leasing i u dijelu koji se odnosi na ukidanje obavezne procjene imovine i primjene metode revalorizacije. U skladu sa MSFI 16 sve dugoročne i kratkoročne zajmove (koji se koriste kontinuirano) vrednovali smo kroz investicione nekretnine i kroz dugoročne obaveze, primjenom inkrementalne kamatne stope od 5% i linearna metoda.

Važno je naglasiti da Matično društvo sa Upravom za indirektno oporezivanje ugovora kratkoročne zajmove, čiji je rok važenja 12 mjeseci. Kako se radi o kontinuiranim zakupima, Društvo je donijelo odluku da MSFI 16 primjeni i na takve zakupe.

Važno je naglasiti da su sve nekretnine Društva, osim nekretnine u Novom Gradu založene pod hipoteku kod banaka. Hipoteke su založene po osnovu uzetih bankarskih garancija.

NOTA II – Sredstva uzeta u zakup (AOP 016)

Sredstva uzeta u zakup (AOP 016) na dan 31.12.2023. godine iznose 602.200 KM i ista su veća za 634.923 KM u odnosu na 31.12.2022. godine

NOTA III		
Dugoročni finansijski plasmani (AOP 022)		
Opis	31.12.2023.	31.12.2022.
Nabavna vrijednost HOV	-	152.676
Nerealizovani dobici/gubici po kvartalnim procjenama HOV	-	143.318
Konačno stanje	-	295.994

Dugoročni finansijski plasmani (AOP 022) na dan 31.12.2023. godine iznose 0,00 KM i isti su manji u iznosu od 295.994 KM u odnosu na 31.12.2022. godine.

NOTA IV – Ostala dugoročna sredstva i razgraničenja (AOP 034)

Ostala dugoročna sredstva i razgraničenja (AOP 034) na dan 31.12.2023. godine iznose 6.683 KM i ista su manja za 1.910 KM u odnosu na 31.12.2022. godine.

NOTA V				
Zalihe, stalna sredstva i sredstva obustavljenog poslovanja namijenjena prodaji (AOP 037)				
Opis	Bruto vrijednost na dan 31.12.2023.	Ispravka vrijednosti na dan 31.12.2023.	Neto vrijednost na dan 31.12.2023.	31.12.2022.
Dati avansi za robu	16.926	-	16.926	17.164
Konačno stanje	16.926	-	16.926	17.164

Zalihe, stalna sredstva i sredstva obustavljenog poslovanja namijenjena prodaji (AOP 037) na dan 31.12.2023. godine iznose 16.926 KM i isti su manji za 238 KM u odnosu na 31.12.2022. godine.

NOTA VI – Kratkoročna potraživanja (AOP 045)

Kratkoročna potraživanja Grupe na dan 31.12.2023. godine iznose 9.894.047 KM, a na dan 31.12.2022. godine ista su iznosila 8.647.555 KM. Po strukturi kratkoročna potraživanja se sastoje od: kupci u zemlji (RS, FBiH, Brčko Distrikt), kupci u inostranstvu, potraživanja iz specifičnih poslova i ostala kratkoročna potraživanja (akontacije za službena putovanja, potraživanja od radnika za taksene marke, terminal, duplo plaćene carinske dažbine, refundacija bolovanja, potraživanja od osiguravajućih društava, itd.). U narednoj tabeli dat je detaljan pregled potraživanja po strukturi:

Opis	Bruto potraživanja na dan 31.12.2023. godine	Ispravka vrijednosti	Neto potraživanja na dan 31.12.2023. godine	Neto potraživanja na dan 31.12.2022. godine
Potraživanja od kupaca u zemlji (RS, FBiH, Brčko Distrikt)	12.147.890	3.657.260	8.490.630	7.576.331
Potraživanja od kupaca u inostranstvu	1.323.486	429.799	893.687	846.054
Ostala kratkoročna potraživanja	509.730	-	509.730	225.170
	13.981.106	4.087.059	9.894.047	8.647.555

Ostala kratkoročna potraživanja pored grupe 22, sadrže i konta pasive: 439907 u iznosu od 12.376,37 KM, 479001 u iznosu od 2.422,00 KM i 499903 u iznosu od 295.114,20 KM.

NOTA VII – Kratkoročni finansijski plasmani (AOP 052)

Kratkoročni finansijski plasmani (AOP 052) na dan 31.12.2023. godine iznose 525.042 KM i isti su veći za 454.043 KM u odnosu na 31.12.2022. godine.

NOTA VIII – Gotovinski ekvivalenti i gotovina (AOP 061)

Gotovinski ekvivalenti i gotovina (AOP 061) na dan 31.12.2023. godine iznose 506.802 KM i ista je veća za 186.690 KM u odnosu na 31.12.2022. godine.

NOTA IX – Porez na dodatu vrijednost (AOP 064)

Porez na dodatu vrijednost (AOP 064) na dan 31.12.2023. godine iznosi 62.218 KM i isti se odnosi na poreski kredit koji će Matično društvo koristiti u narednom periodu 2024. godine.

NOTA X – Kapital (AOP 101)

NOTA X		
Kapital (AOP 101)		
Opis	31.12.2023.	31.12.2022.
Akcionarski kapital (AOP 103)	7.842.578	7.842.578
Zakonske rezerve (AOP 112)	913.956	913.956
Nerealizovani dobitci/gubici po osnovu finansijskih sredstava raspoloživih za prodaju (AOP 117/118)	-	143.318
Neraspoređeni dobitak ranijih godina (AOP 120)	2.612.827	2.127.170
Neraspoređeni dobitak tekuće godine (AOP 121)	823.945	1.203.641
Ukupno kapital (AOP 101)	12.193.306	12.230.663

Kapital (AOP 101) na dan 31.12.2023. godine iznosi 12.193.306 KM i isti je manji za 37.357 KM u odnosu na 31.12.2022. godine. Promjene se ogledaju u sljedećem:

1. Smanjenje nerealizovanih dobitaka/gubitaka po osnovu fin. sreds. raspoloživih za prodaju u iznosu od 143.318 KM;
2. Povećanje neraspoređenog dobitka ranijih godina u iznosu od 485.657 KM;
3. Smanjenje neraspoređenog dobitka tekuće godine u iznosu od 379.696 KM;

NOTA XI – Rezervisanja, odložene poreske obaveze i razgraničeni prihodi (AOP 133)

NOTA XI		
Dugoročna rezervisanja (AOP 133)		
Opis	31.12.2023.	31.12.2022.
Rezervisanja za naknade i beneficije zaposlenih (AOP 135)	43.007	59.275
Ostala dugoročna rezervisanja (AOP 136)	850.000	450.000
Konačno stanje	893.007	509.275

Dugoročna rezervisanja (AOP 133) na dan 31.12.2023. godine iznose 893.007 KM i ista su uvećana u iznosu od 383.732 KM u odnosu na 31.12.2022. godine.

Matično društvo je u 2022. godini u skladu sa MSFI 9 usvojilo politiku procjene naplativosti potraživanja od kupaca. Politika se ogleda u tome da Matično društvo procjenjuje očekivane kreditne gubitke putem matrice umanjenja vrijednosti. Matično društvo je definisalo grupe potraživanja koje imaju slične karakteristike, odnosno potraživanja po ročnosti. Nakon toga, Matično društvo je sagledalo istorijske podatke za period 2018 – 2022. godine i na koji način su se grupe potraživanja ponašale.

NOTA XII – Dugoročne obaveze (AOP 137)

NOTA XII		
Dugoročne obaveze (AOP 137)		
Opis	31.12.2023.	31.12.2022.
Dugoročni krediti (AOP 139)	5.677.417	6.616.305
Dugoročne obaveze po finansijskom lizingu (AOP 142)	2.477.168	1.854.926
Ostale dugoročne obaveze, uključujući razgraničenja (AOP 144)	50.000	-
Konačno stanje	8.204.585	8.471.231

Dugoročne obaveze (AOP 137) na dan 31.12.2023. godine iznose 8.204.585 KM i iste su manje u iznosu od 266.646 KM u odnosu na 31.12.2022. godine.

NOTA XIII – Kratkoročne obaveze (AOP 147)

NOTA XIII		
Kratkoročne obaveze (AOP 147)		
Opis	31.12.2023.	31.12.2022.
Kratkoročni krediti (AOP 150)	3.191.483	2.441.418
Kratkoročne obaveze po lizingu (AOP 151)	741.160	593.826
Ostale obaveze po amortizovanoj vrijednosti (AOP 154)	35.000	-
Dobavljači u zemlji (AOP 158)	896.550	933.969
Dobavljači u inostranstvu (AOP 159)	1.146.951	653.138
Ostale obaveze iz poslovanja (AOP 160)	304	-
Obaveze iz specifičnih poslova (AOP161)	4.237.030	3.638.372
Obaveze za zarade i naknade zarada (AOP 162)	572.306	422.231
Druge obaveze (AOP 163)	384.949	227.705
Porez na dodatnu vrijednost (AOP 164)	110	297
Obaveze za ostale poreze, doprinose i druge dažbine (AOP 165)	73.811	38.833
Obaveze za porez na dobitak (AOP 166)	47.242	-
Kratkoročna rezervisanja (AOP 167)	-	56.693
Konačno stanje	11.326.896	9.006.482

Kratkoročne obaveze (AOP 147) na dan 31.12.2023. godine iznose 11.326.896 KM i iste su veće za 2.320.414 KM u odnosu na 31.12.2022. godine. Promjene se ogledaju u sljedećem:

1. Povećanje obaveza po kratkoročnim kreditima u iznosu od 750.065 KM;
2. Povećanje obaveza po kratkoročnom lizingu u iznosu od 147.334 KM;
3. Povećanje ostalih obaveza po amortizovanoj vrijednosti u iznosu od 35.000 KM;
4. Smanjenje obaveza prema dobavljačima u zemlji u iznosu od 37.419 KM;
5. Povećanje obaveza prema dobavljačima u inostranstvu u iznosu od 493.813 KM;
6. Povećanje ostalih obaveza iz poslovanja u iznosu od 304 KM;
7. Povećanje obaveza iz specifičnih poslova u iznosu od 598.658 KM¹;
8. Povećanje obaveza za zarade i naknade zarada u iznosu od 150.075 KM;
9. Povećanje drugih obaveza u iznosu od 157.244 KM;
10. Smanjenje obaveza za PDV u iznosu od 187 KM;
11. Povećanje obaveza za ostale poreze, doprinose i druge dažbine u iznosu od 34.978 KM;
12. Povećanje obaveza za porez na dobitak u iznosu od 47.242 KM;
13. Smanjenje kratkoročnih rezervisanja u iznosu od 56.693 KM²;

¹ Na dan 31.12.2023. godine obaveze po osnovu specifičnih poslova iznose 4.237.030 KM, a odnose se na obaveze za carinske dažbine (PDV, Carina, Akcize) koje Grupa plaća u ime i za račun svojih komitenata;

² Pasivna vremenska razgraničenja odnose na retenziju u iznosu od 5,00% prema glavnom izvođaču radova na carinskom terminalu u Banjoj Luci;

Konsolidovani bilans uspjeha u periodu 01.01 – 31.12.2023. godine

NOTA XIV – Poslovni prihodi (AOP 201)

NOTA XIV		
Poslovni prihodi (AOP 201)		
Opis	2023.	2022.
Prihod od prodaje robe na domaćem tržištu (AOP 204)	146.377	29.324
Prihod od prodaje robe na inostranom tržištu (AOP 205)	2.307	2.476
Prihod od prodaje učinaka na domaćem tržištu (AOP 212)	16.257.704	15.118.632
Prihod od prodaje učinaka na inostranom tržištu (AOP 213)	3.157.861	3.166.250
Ostali poslovni prihodi (AOP 218)	480.659	433.242
Poslovni prihodi (AOP 201)	20.044.908	18.749.924

Poslovni prihodi (AOP 201) u toku 2023. godine iznose 20.044.908 KM i isti su veći za 1.294.984 KM, odnosno za 6,90 %, u odnosu na isti period 2022. godine. Promjene se ogledaju u sljedećem:

1. Povećanje prihoda od prodaje robe na domaćem tržištu u iznosu od 117.053 KM;
2. Smanjenje prihoda od prodaje robe u inostranstvu u iznosu od 169 KM;
3. Povećanje prihoda od prodaje učinaka na domaćem tržištu u iznosu od 1.1390.072 KM³;
4. Smanjenje prihoda od prodaje učinaka na inostranom tržištu u iznosu od 8.389 KM;
5. Povećanje ostalih poslovnih prihoda u iznosu od 47.417 KM⁴;

NOTA XV – Finansijski prihodi (AOP 239)

NOTA XV		
Finansijski prihodi (AOP 239)		
Opis	2023.	2022.
Prihodi kamata (AOP 240)	91.709	197.220
Pozitivne kursne razlike (AOP 241)	1.232	342
Ostali finansijski prihodi (AOP 243)	35.023	331
Finansijski prihodi (AOP 239)	127.964	197.893

Finansijski prihodi (AOP 239) u toku 2023. godine iznose 127.964 KM i isti su veći za 69.929 KM u odnosu na isti period 2022. godine.

³ Prihodi od prodaje učinaka obuhvataju: špediterske usluge u uvoznim i izvoznim procedurama, usluge graničnog prijavljivanja, prevoz robe u zemlji i inostranstvu, terminal.

⁴ Ostali poslovni prihodi obuhvataju: dotacije, zakupnina, skladišnina, refundacija bolovanja i ostali.

NOTA XVI – Ostali prihodi (AOP 251)

NOTA XVI		
Ostali prihodi (AOP 251)		
Opis	2023.	2022.
Dobici po osnovu prodaje nematerijalnih ulaganja, nekretnina, postrojenja, itd. (AOP 252)	92.506	76.779
Ostali prihodi i dobici (AOP 259)	42.546	81.002
Ostali prihodi (AOP 251)	135.052	157.781

Ostali prihodi (AOP 251) u toku 2023. godine iznose 135.052 KM i isti su manji za 22.729 KM u odnosu na 2022. godinu.

NOTA XVII - Ukupni prihodi (AOP 305)

Ukupni prihodi Grupe u periodu 01.01 – 31.12.2023. godine iznose 20.308.229 KM⁵ i isti su veći za 6,30% u odnosu na isti period 2022. godine.

NOTA XVIII – Poslovni rashodi (AOP 216)

NOTA XVIII		
Poslovni rashodi (AOP 219)		
Opis	2023.	2022.
Troškovi materijala (AOP 221)	173.988	228.608
Troškovi goriva i energije (AOP 222)	1.500.251	1.629.867
Troškovi zarada i naknada zarada (AOP 223)	7.581.320	6.761.393
Troškovi proizvodnih usluga (AOP 226)	5.364.632	5.289.796
Troškovi amortizacije (AOP 228)	1.491.076	1.358.437
Troškovi rezervisanja (AOP 233)	400.000	30.554
Nematerijalni troškovi, bez poreza i doprinosa (AOP 234)	1.683.079	1.592.745
Troškovi poreza (AOP 235)	122.808	109.360
Troškovi doprinosa (AOP 236)	303.352	168.321
Poslovni rashodi (AOP 219)	18.620.506	17.169.081

Poslovni rashodi (AOP 219) u toku 2023. godine iznose 18.620.506 KM i isti su veći za 1.451.425 KM u odnosu na isti period 2022. godine. Promjene se ogledaju u sljedećem:

1. Smanjenje troškova materijala u iznosu od 54.620 KM;
2. Smanjenje troškova goriva i energije u iznosu od 129.616 KM;
3. Povećanje troškova zarada i naknada zarada u iznosu od 819.927 KM;
4. Povećanje troškova proizvodnih usluga u iznosu od 74.836 KM⁶;
5. Povećanje troškova amortizacije u iznosu od 132.639 KM;
6. Povećanje troškova rezervisanja u iznosu od 369.446 KM;
7. Povećanje nematerijalnih troškova u iznosu od 90.334 KM;
8. Povećanje troškova poreza u iznosu od 13.448 KM⁷;

⁵ Detaljnije u notama XIV, XV, XVI.

⁶ Troškovi proizvodnih usluga obuhvataju: terminal, PTT, angažovani prevoznici i košpediteri, održavanja, zakupnine, reklama i propaganda, komunalne naknade, registracije, itd.

⁷ Troškovi poreza obuhvataju: porez na imovinu, naknade po PP-ON obrascu, naknade po propisima FBiH, vodni doprinosi, komunalna taksa, republička taksa, PDV na terminal UIO.

9. Povećanje troškova doprinosa u iznosu od 135.031 KM⁸;

Važno je naglasiti da je amortizacija za poreske svrhe obračunata putem linearne metode za sredstva koja se pojedinačno amortizuju i putem degresivne metode za sredstva koja se grupno amortizuju, a u skladu sa Zakonom o porezu na dobitak⁹ i Pravilnikom o primjeni godišnjih amortizacionih stopa¹⁰.

NOTA XIX – Finansijski rashodi (AOP 244)

NOTA XIX		
Finansijski rashodi (AOP 244)		
Opis	2023.	2022.
Rashodi kamata (AOP 240)	535.432	395.672
Negativne kursne razlike (AOP 241)	8.366	9.327
Finansijski rashodi (AOP 244)	543.798	404.999

Finansijski rashodi (AOP 244) u toku 2023. godine iznose 543.798 KM i isti su veći za 138.799 KM u odnosu na isti period 2022. godine.

NOTA XX – Ostali rashodi (AOP 261)

NOTA XX		
Ostali rashodi (AOP 261)		
Opis	2023.	2022.
Gubici po osnovu prodaje i rashodovanja nematerijalnih ulaganja, nekretnina, postrojenja i opreme (AOP 262)	22.376	65.165
Ostali rashodi i gubici (AOP 270)	119.520	189.451
Ostali rashodi (AOP 261)	141.896	254.616

Ostali rashodi (AOP 261) u toku 2023. godine iznose 141.896 KM i isti su veći za 112.720 KM u odnosu na isti period 2022. godine.

NOTA XXI – Prihodi/rashodi po osnovu promjene računovodstvene politike (AOP 301, 302)

Prihodi po osnovu promjene računovodstvenih politika (AOP 301) u toku 2023. godine iznose 305 KM i isti su manji za 189 KM u odnosu na isti period 2022. godine.

Rashodi po osnovu promjene računovodstvenih politika (AOP 302) u toku 2023. godine iznose 307 KM i isti su veći za 307 KM u odnosu na isti period 2022. godine.

NOTA XXII - Ukupni rashodi (AOP 306)

Ukupni rashodi Grupe u periodu 01.01 – 31.12.2023. godine iznose 19.306.507 KM¹¹ i isti su veći za 8,29% u odnosu na isti period 2022. godine.

⁸ Troškovi doprinosa obuhvataju: poseban doprinos za rehabilitaciju, posebni doprinosi po propisima FBiH.

⁹ Službeni glasnik RS broj 1 od 05.01.2017. godine.

¹⁰ Službeni glasnik RS broj 96 od 20.10.2017. godine.

¹¹ Detaljnije u notama XVII, XVIII, XIX.

NOTA XXIII – Poslovni dobitak (AOP 237)

Poslovni dobitak Grupe na dan 31.12.2023. godine iznosi 1.424.402 KM i isti je veći za 156.441 KM u odnosu na 2022. godinu.

NOTA XXIV – Dobitak redovne aktivnosti (AOP 249)

Dobitak redovne aktivnosti na dan 31.12.2023. godine iznosi 1.008.568 KM i isti je manji za 365.169 KM u odnosu na 2022. godinu.

NOTA XXV – Gubitak po osnovu ostalih prihoda i rashoda (AOP 272)

Gubitak po osnovu ostalih prihoda i rashoda na dan 31.12.2023. godine iznosi 6.844 KM.

NOTA XXV – Bruto dobitak (AOP 307)

Bruto dobitak, dobitak prije oporezivanja, na dan 31.12.2023. godine iznosi 1.001.722 KM i isti je utvrđen kao razlika ukupnih prihoda u iznosu od 20.308.229 KM i ukupnih rashoda u iznosu od 19.306.507 KM.

NOTA XXVI – Porez na dobitak (AOP 309)

Grupa je u 2023. godini obračunala porez na dobitak u iznosu od 177.77 KM i isti je uvećan zbog poresko nepriznatih rashoda, a najveći dio njih se odnosi na formirana rezervisanja Matičnog društva u iznosu od 400.000 KM.

Konsolidovani bilans tokova gotovine u periodu 01.01 – 31.12.2023. godine

Bilans tokova gotovine u periodu 01.01 – 31.12.2023. godine urađen u skladu sa direktnom metodom. Važno je naglasiti da Grupa za svoje komitente plaća carinske dažbine i PDV, što dovodi do značajne razlike između prometa i ukupno ostvarenih prihoda Grupe.

NOTA XXVII		
Prilivi gotovine iz poslovne aktivnosti (AOP 501)		
Opis	31.12.2023.	31.12.2022.
Prilivi od kupaca i primljeni avansi u zemlji (AOP 502)	213.291.262	202.286.869
Prilivi od kupaca i primljeni avansi u inostranstvu (AOP 503)	3.908.854	3.101.338
Prilivi od premija, subvencija, dotacija i sl (AOP 504)	38.398	83.696
Ostali prilivi iz poslovnih aktivnosti (AOP 505)	432.171	1.180.815
Prilivi gotovine iz poslovne aktivnosti (AOP 501)	217.670.685	206.652.718

Prilivi gotovine iz poslovne aktivnosti (AOP 501) na dan 31.12.2023. godine iznose 217.670.685 KM i isti su veći za 11.017.967 KM u odnosu na isti period 2022. godine.

NOTA XXVIII		
Odlivi gotovine iz poslovne aktivnosti (AOP 506)		
Opis	31.12.2023.	31.12.2022.
Odlivi po osnovu isplata dobavljačima i dati avansi u zemlji (AOP 507)	8.901.627	6.949.063
Odlivi po osnovu isplata dobavljačima i dati avansi u inostranstvu (AOP 508)	7.063.565	2.737.865
Odlivi po osnovu plaćenih kamata (AOP 509)	535.391	395.668
Odlivi po osnovu zarada, naknada zarada i ostali lični rashodi (AOP 510)	7.049.980	6.328.619
Odlivi po osnovu poreza na dobit (AOP 511)	86.523	182.848
Ostali odlivi iz poslovnih aktivnosti (AOP 512)	193.400.679	188.141.767
Odlivi gotovine iz poslovne aktivnosti (AOP 506)	217.037.765	204.735.830

Odlivi gotovine iz poslovne aktivnosti (AOP 506) na dan 31.12.2023. godine iznose 217.037.765 KM i isti su veći za 12.301.935 KM u odnosu na isti period 2022. godine.

NOTA XXIX – Neto priliv gotovine iz poslovne aktivnosti (AOP 513)

Neto priliv gotovine iz poslovne aktivnosti (AOP 513) na dan 31.12.2023. godine iznosi 632.920 KM.

NOTA XXX – Prilivi gotovine iz aktivnosti investiranja (AOP 515)

Prilivi gotovine iz aktivnosti investiranja (AOP 515) na dan 31.12.2023. godine iznose 184.215 KM i isti su manji za 84.089 KM u odnosu na isti period 2022. godine.

NOTA XXXI – Odlivi gotovine iz aktivnosti investiranja (AOP 531)

Odlivi gotovine iz aktivnosti investiranja (AOP 531) na dan 31.12.2023. godine iznose 1.336.320 KM i isti su manji za 118.8 KM u odnosu na isti period 2022. godine.

NOTA XXXII – Neto odliv gotovine iz aktivnosti investiranja (AOP 543)

Neto odliv gotovine iz aktivnosti investiranja (AOP 543) na dan 31.12.2023. godine iznosi 1.152.105 KM.

NOTA XXXIII – Prilivi gotovine iz aktivnosti finansiranja (AOP 544)

Prilivi gotovine iz aktivnosti finansiranja (AOP 544) na dan 31.12.2023. godine iznose 18.634.745 KM i isti su veći za 903.909 KM u odnosu na isti period 2022. godine.

NOTA XXXIV – Odlivi gotovine iz aktivnosti finansiranja (AOP 551)

Odlivi gotovine iz aktivnosti finansiranja (AOP 551) na dan 31.12.2023. godine iznose 17.928.919 KM i isti su manji za 387.249 KM u odnosu na isti period 2022. godine.

NOTA XXXV – Neto priliv gotovine iz aktivnosti finansiranja (AOP 560)

Neto priliv gotovine iz aktivnosti finansiranja (AOP 560) na dan 31.12.2023. godine iznosi 705.826 KM.

NETO XXXVI – Gotovina na kraju obračunskog perioda (AOP 568)

Gotovina na dan 31.12.2023. godine iznosi 506.802 KM i sastoji se od neto priliva gotovine u iznosu od 186.641 KM i gotovine na početku obračunskog perioda u iznosu od 320.161 KM.

**NOTA XXXVII - Transakcije sa povezanim pravnim licima u periodu 01.01 –
31.12.2023. godine**

Column1	Srbija	Slovenija	BIH	Slovenija2	BIH2	Srbija3
BILANS STANJA						
Učšće u kapitalu	29.208,00	704.098,00	0,00	0,00	0,00	0,00
Kratkoročna potraživanja	93.643,25	139.593,00	11.735,45	0,00	921,00	0,00
Kratkoročni finansijski plasmani	19.558,30	0,00	0,00	0,00	0,00	0,00
UKUPNO AKTIVA	142.409,55	843.691,00	11.735,45	0,00	921,00	0,00
Kapital	0,00	0,00	29.208,00	0,00	704.098,00	0,00
Obaveze iz poslovanja (dobavljači)	0,00	-34.855,00	87.123,56	0,00	126.233,00	0,00
Obaveze iz poslovanja (pozajmice)	0,00	0,00	19.558,30	0,00	0,00	0,00
UKUPNA PASIVA	0,00	-34.855,00	135.889,86	0,00	830.331,00	0,00
BILANS USPJEHA						
Prihodi od prevoza	229.718,30	35.800,40	169.551,52	0,00	111.474,72	0,00
Prihodi od špedicije	3.492,96	0,00	48.478,57	0,00	17.349,75	0,00
Finansijski prihodi	0,00	0,00	0,00	0,00	0,00	0,00
UKUPNI PRIHODI	233.211,26	35.800,40	218.030,09	0,00	128.824,47	0,00
Troškovi prevoza	146.727,47	72.873,12	225.371,11	0,00	39.398,24	0,00
Troškovi špedicije	60.786,32	18.530,99	3.185,30	0,00	0,00	0,00
Finansijski rashodi	0,00	0,00	0,00	0,00	0,00	0,00
UKUPNI RASHODI	207.513,79	91.404,11	228.556,41	0,00	39.398,24	0,00
Prihodi/Rashodi neto	25.697,47	-55.603,71	-10.526,32	0,00	89.426,23	0,00

**NOTA XXXVIII – Događaji nakon finansijskog izvještavanja za 2023. godinu
(potencijalna imovina i potencijalne obaveze)**

Grupa konstatuje da ne postoji potencijalna imovina i potencijalna obaveza koje bi trebalo objelodaniti.

Grupa konstatuje da ne postoje značajni događaji nakon datuma izvještavanja, a koji bi mogli uticati na finansijsku sliku Grupe, kako matičnog Društva, tako i zavisnih Društava.

Izvršni direktor Finansijsko-računovodstvenog sektora,
Aleksandar Šurlan, dipl.oec.



Generalni direktor,
Anđelko Šobot, dipl.oec.



Banja Luka, mart 2024. godine