



ЕЛЕКТРОКРАЈИНА а.д.

2013

БЕРЗАНСКИ ПРОСПЕКТ

*berzanski prospekt
stock market report*



Садржај

1	ОДГОВОРНА ЛИЦА.....	4
1.1	Лица одговорна за информације садржане у документу.....	4
1.2	Изјава одговорних лица емитента	5
2	ЛИЦА ЗАДУЖЕНА ЗА РЕВИЗИЈУ ФИНАНСИЈСКИХ ИЗВЈЕШТАЈА	6
2.1	Пословно име лица задуженог за ревизију финансијских извјештаја	6
2.2	Одбор за ревизију.....	6
3	ИЗАБРАНЕ ФИНАНСИЈСКЕ ИНФОРМАЦИЈЕ	7
3.1	ИЗВЈЕШТАЈ О УКУПНОМ РЕЗУЛТАТУ	7
3.2	ИЗВЈЕШТАЈ О ФИНАНСИЈСКОМ ПОЛОЖАЈУ.....	8
4	ФАКТОРИ РИЗИКА.....	9
4.1	Циљеви управљања финансијским ризицима.....	9
4.1.1	Тржишни ризик	9
4.1.2	Ризик ликвидности.....	10
4.1.3	Кредитни ризик.....	10
4.2	Порески ризици	10
4.3	Текућа економска ситуација и њен утицај на пословање друштва.....	11
5	ПОДАЦИ О ЕМИТЕНТУ	12
5.1	Основни подаци и развој емитента	12
5.2	Значајна улагања	13
5.2.1	Најзначајније инвестиције у претходном периоду - реализовано	13
5.2.2	Будуће значајне инвестиције према Ребалансу плана инвестиција за 2013. годину.....	13
5.2.3	Будуће значајне инвестиције за 2014. годину.....	14
6	ПРЕГЛЕД ПОСЛОВАЊА ЕМИТЕНТА.....	15
6.1	Основне дјелатности	15
6.1.1	Приход од основне дјелатности	15
6.2	Главна тржишта	15
6.2.1	Подаци о географском подручју за које важи дозвола за дистрибуцију електричне енергије	16

6.3	Дозволе и лиценце за обављање дјелатности	16
7	ОРГАНИЗАЦИОНА СТРУКТУРА	17
7.1	Опис групе.....	17
7.2	Организациони дијелови Друштва.....	17
8	НЕКРЕТНИНЕ, ПОСТРОЈЕЊА И ОПРЕМА	20
8.1.	Информација о постојећој дуготрајној материјалној имовини	20
8.2.	Опис свих проблема везан за заштиту животне средине, који би могли да утичу на кориштење материјалне дугорочне имовине.....	21
9	ПОСЛОВНИ И ФИНАНСИЈСКИ ПРЕГЛЕД.....	22
9.1	ПОСЛОВНИ РЕЗУЛТАТ	24
9.1.1	ИНФОРМАЦИЈЕ О ЧИЊЕНИЦАМА.....	24
9.1.2	ПРОМЈЕНЕ У ПРИХОДИМА	24
9.1.3	ИНФОРМАЦИЈЕ КОЈЕ БИ МОГЛЕ ДА УТИЧУ НА ПОСЛОВАЊЕ ЕМИТЕНТА	24
10	ИЗВОРИ СРЕДСТАВА.....	25
10.1	Извори средстава предузећа.....	25
10.2	Дугорочне и краткорочне обавезе	27
10.3	Информације о предвиђеним изворима финансирања будућих значајних инвестиција	27
10.4	Биланс токова готовине	28
11	ТРЕНДОВИ	29
11.1	Најзначајнији трендови у продаји електричне енергије	29
12	УПРАВЉАЊЕ ДРУШТВОМ.....	30
12.1	ПОДАЦИ О УПРАВИ И НАДЗОРНОМ ОДБОРУ ПРЕДУЗЕЋА	30
13	ЛИЧНА ПРИМАЊА И ПОГОДНОСТИ	32
13.1	Лична примања Управе и Надзорног одбора	32
13.2	Накнаде у случају пензионисања	32
14	ПРАКСА УПРАВЕ	33
14.1	Управа	33
14.2	Надзорни одбор.....	33
14.3	Одбор за ревизију.....	33
14.4	Изјава емитента о усклађености са стандардима корпоративног управљања.....	33
15	ЗАПОСЛЕНИ.....	35
15.1	Укупан број запослених радника на дан 31.12.2012.....	35

15.2	ИНФОРМАЦИЈЕ О ВЛАСНИШТВУ НАД АКЦИЈАМА ПРЕДУЗЕЋА ОД СТРАНЕ ЧЛАНОВА УПРАВЕ И НАДЗОРНОГ ОДБОРА.....	37
15.3	АРАНЖМАНИ У ВЕЗИ СА МОГУЋНОШЋУ СТИЦАЊА АКЦИЈА ПРЕДУЗЕЋА ОД СТРАНЕ ЗАПОСЛЕНИХ.....	37
16	ВЕЋИНСКИ АКЦИОНАРИ	38
16.1	ПРЕГЛЕД ВЕЋИНСКИХ АКЦИОНАРА	38
16.2	АКЦИЈЕ СА РАЗЛИЧИТИМ ПРАВОМ ГЛАСА	38
16.3	ВЕЋИНСКИ ВЛАСНИК КАПИТАЛА	38
16.4	ПРОМЈЕНА ВЛАДАЈУЋЕГ ПОЛОЖАЈА ПРЕДУЗЕЋА.....	39
17	ТРАНСАКЦИЈЕ ПОВЕЗАНИХ ЛИЦА	40
18	ФИНАНСИЈСКИ ПОДАЦИ О ИМОВИНИ, ОБАВЕЗАМА, ФИНАНСИЈСКОМ ПОЛОЖАЈУ, КАО И ДОБИЦИМА И ГУБИЦИМА ЕМИТЕНТА.....	43
18.1	Финансијски подаци о прошлом пословању	43
18.2	Пробне финансијске информације.....	50
18.3	Финансијски извјештаји.....	50
18.4	Ревизија финансијских извјештаја.....	50
18.5	Неревидовани подаци.....	55
18.6	Политика дивиденди.....	55
18.7	Судски, управни и арбитражни поступци	55
18.8	Значајна промјена финансијског или тржишног положаја емитента.....	56
19	ДОДАТНЕ ИНФОРМАЦИЈЕ	57
19.1	Основни капитал.....	57
19.1.1	Број и номинална вриједност сопствених акција.....	57
19.1.2	Замјењиве хартије од вриједности.....	57
19.1.3	Одлука о давању права првенства при будућим повећањима капитала.....	57
19.1.4	Акције на које су издате изведене хартије од вриједности	57
19.1.5	Приказ промјене вриједности основног капитала у претходном периоду	57
19.2	Статут Друштва.....	58
19.2.1	Опис дјелатности емитента	58
19.2.2	Кратки приказ одредаба Статута о органима Друштва	58
19.2.3	Начин на који се сазивају сједнице акционара	58
20	ЗНАЧАЈНИ УГОВОРИ.....	59
21	ДОКУМЕНТИ ДОСТУПНИ НА УВИД	59
22	ИНФОРМАЦИЈЕ О УДЈЕЛИМА	59

1 ОДГОВОРНА ЛИЦА

1.1 Лица одговорна за информације садржане у документу

ЧЛАНОВИ УПРАВЕ

Директор Предузећа
Мр Сека Кузмановић, дипл. инжењер електротехнике

Извршни директор за техничка питања
Ненад Дрљача, дипл. инжењер електротехнике

Извршни директор за економска питања
Остоја Думонић, дипл. економиста

Извршни директор за правна питања
Рајко Срдић, дипл. правник

ЧЛАНОВИ НАДЗОРНОГ ОДБОРА

Божица Вукашиновић, предсједник

Миленко Савановић, члан

Миливоје Марковић, члан

Ратко Трифуновић, члан

Душанка Девић, члан



1.2 Изјава одговорних лица емитента

"Предузевши све потребне мјере, изјављујемо да су, према нашим сазнањима, информације у Документу о регистрацији акција у складу са чињеницама, као и да нису изостављене чињенице које би могле да утичу на истинитост и потпуност проспекта."

Лица одговорна за информације садржане у овом документу:

ЧЛАНОВИ УПРАВЕ:

Мр Сека Кузмановић

Директор

Secka Kuzmanovic

Ненад Дрљача

Директор за техничка питања

Nenad Drljaca

Остоја Думонић

Директор за економска питања

Ostojica Dumonic

Рајко Срдић

Директор за правна питања

Rajko Srdic

ЧЛАНОВИ НАДЗОРНОГ ОДБОРА:

Божица Вукашиновић
Председник Надзорног одбора

Bozica Vukasinovic

Миливоје Марковић

Члан Надзорног одбора

Milivoje Markovic

Душанка Девић

Члан Надзорног одбора

Dusanka Devic


Миленко Савановић
Члан Надзорног одбора

Milenko Savanovic

Ратко Трифуновић

Члан Надзорног одбора

Ratko Trifunovic



2 ЛИЦА ЗАДУЖЕНА ЗА РЕВИЗИЈУ ФИНАНСИЈСКИХ ИЗВЈЕШТАЈА

2.1 Пословно име лица задуженог за ревизију финансијских извјештаја

Ревизију финансијских извјештаја, за период обухваћен приказаним финансијским информацијама, извршила је ревизорска кућа:

Deloitte d.o.o Banja Luka

Браће Мажар и мајке Марије 58 и 60, 78 000 Бања Лука,
Република Српска, Босна и Херцеговина

2.2 Одбор за ревизију

Споменка Травар, председник

Милкица Гајић, замјеник председника

Ранко Говедарица, члан

Бранка Ружевић, директор Одјељења интерне ревизије

У периоду, у којем су приказане финансијске информације, није било промјене лица које је одговорно за ревизију финансијског извјештаја.

3 ИЗАБРАНЕ ФИНАНСИЈСКЕ ИНФОРМАЦИЈЕ

3.1 ИЗВЈЕШТАЈ О УКУПНОМ РЕЗУЛТАТУ

	Остварење I – VI 2013.	Остварење I – VI 2012.	Година која се завршава 31.12.2012.	Година која се завршава 31.12.2011. у КМ
Пословни приходи	94,304,296	92,333,667	184,385,376	181,695,491
Приходи од продаје производа и услуга	92,387,685	90,757,342	181,978,416	179,571,484
Остали пословни приходи	1,916,611	1,576,325	2,406,960	2,124,007
Пословни расходи	(100,814,907)	(101,294,114)	(206,241,341)	(201,565,423)
Набавна вриједност продате ел. енергије	(64,852,880)	(65,875,635)	(127,650,730)	(126,703,178)
Трошкови материјала, горива и енергије	(2,050,073)	(2,163,562)	(4,824,384)	(4,745,749)
Трошкови зарада	(18,563,797)	(18,438,921)	(40,650,965)	(38,805,177)
Трошкови амортизације и резервисања	(12,151,945)	(12,148,130)	(27,208,915)	(25,417,435)
Остали пословни расходи	3,196,212	(2,667,866)	(5,906,347)	(5,893,884)
Пословни добитак (губитак)	(6,510,611)	(8,964,447)	(21,855,965)	(19,869,932)
Финансијски приходи	5,997,594	(5,983,964)	11,684,981	13,995,442
Финансијски расходи	(645,445)	(547,871)	(1,665,631)	(962,977)
Добитак (губитак) редовне активности	(1,158,462)	(3,524,354)	(11,836,615)	(6,837,467)
Остали приходи	2,306,523	7,853,367	20,091,035	11,547,314
Остали расходи	1,173,725	4,262,619	(8,042,371)	(3,985,394)
Добитак прије опорезивања	101,414	66,027	212,049	724,453
Порез на добитак				
- одложени порески расходи периода	-	-	(98,856)	(423,423)
Нето добитак	101,414	66,027	113,193	301,030
Зарада по акцији				
- основна зарада по акцији	0,0011	-	0,0012	0,0033

3.2 ИЗВЈЕШТАЈ О ФИНАНСИЈСКОМ ПОЛОЖАЈУ

	30.6.2013. год.	31.12.2012. год.	31.12.2011. год.
АКТИВА			у КМ
СТАЛНА ИМОВИНА	442,211,864	449,443,765	451,430,089
Нематеријална улагања	14,237,844	13,365,946	14,095,587
Некретнине, постројења, опрема	412,920,473	421,123,948	430,494,465
Средства културе	25,066	25,066	25,775
Дугорочни финансијски пласмани	15,028,481	14,928,805	6,814,262
ОБРТНА ИМОВИНА	194,045,651	185,183,638	167,914,827
Залихе	6,235,043	6,310,335	4,326,544
Потраживања од купаца	175,432,763	167,547,593	153,397,958
Друга краткорочна потраживања	841,978	726,305	695,639
Краткорочни финансијски пласмани	7,182,444	9,875,128	7,539,886
Готовина и готовински еквиваленти	2,005,919	267,196	1,620,773
Порез на додату вриједност	17,641	110,575	-
АВР	2,329,863	346,506	334,027
Ванбилансна актива	59,272,511	59,787,997	61,113,173
Укупна актива	695,530,026	694,415,400	680,458,091
ПАСИВА			
КАПИТАЛ	420,772,795	421,169,152	422,062,288
Акцијски капитал	92,276,623	92,276,623	92,276,623
Ревалоризационе резерве	267,688,090	267,737,334	284,608,428
Законске резерве	1,081,854	1,081,854	1,066,802
Статутарне резерве	9,031	9,031	-
Нераспоређена добит	59,717,197	60,064,310	44,110,435
ДУГОРОЧНА РЕЗЕРВИСАЊА И ОБАВЕЗЕ	85,245,195	80,646,886	78,147,347
Дугорочни кредити	47,161,852	41,842,434	41,756,788
Дугорочна резервисања	2,228,152	3,234,728	2,966,080
Разграничени приходи	15,665,081	15,379,614	13,171,085
Одложене пореске обавезе	20,190,110	20,190,110	20,253,394
КРАТКОРОЧНЕ ОБАВЕЗЕ	130,239,525	132,811,365	119,135,281
Текуће доспијеће дугорочних кредита	2,419,173	4,466,411	5,612,129
Краткорочне финансијске обавезе	-	-	828,044
Обавезе према добављачима	121,045,366	122,274,758	106,850,555
Остале краткорочне обавезе и ПВР	6,774,987	6,070,196	5,844,553
Ванбилансна пасива	59,272,511	59,787,997	61,113,173
Укупна пасива	695,530,026	694,415,400	680,458,091

4 ФАКТОРИ РИЗИКА

4.1 Циљеви управљања финансијским ризицима

У свом редовном пословању Друштво је, у различитом обиму, изложено одређеним финансијским ризицима, и то: тржишном ризику (који обухвата ризик од промјене курса страних валута, ризик од промјена каматних стопа и ризик промјене цијена капитала), ризику ликвидности и кредитном ризику.

4.1.1 Тржишни ризик

У свом редовном пословању Друштво је изложено финансијским ризицима од промјена курсева страних валута и промјена каматних стопа. Изложеност тржишном ризику се сагледава преко анализе сензитивности. У посматраном периоду није било знатнијих промјена у изложености Друштва тржишном ризику, нити у начину на који Друштво управља или мјери тај ризик.

4.1.1.1 Ризик од промјене курса страних валута

Иако дио својих трансакција Друштво обавља у страним валутама, руководство Друштва сматра да оно није битно изложено ризику од промјене курса страних валута приликом пословања у земљи и иностранству, јер углавном обавља своје пословне трансакције у локалној валути (Конвертибилна марка), као и у EUR за који је Конвертибилна марка везана фиксним валутним курсом (1EUR=1.95583 Конвертибилних марака). У складу са наведеним, руководство Друштва није вршило анализу осјетљивости на промјене курса страних валута.

4.1.1.2 Ризик од промјене каматних стопа

Друштво је изложено разним ризицима који, кроз ефекте промјене висине тржишних каматних стопа, дјелују на његов финансијски положај и токове готовине. С обзиром да Друштво има каматносно имовину, његови приходи су у одређеној мјери зависни од промјене тржишних каматних стопа. Друштво врши анализу изложености ризику од промјене каматних стопа на динамичкој основи узимајући у обзир алтернативне изворе финансирања и рефинансирања.

4.1.1.3 Ризик од промјене цијена капитала

Друштво није изложено знатнијем ризику од промјена цијена власничких хартија од вриједности с обзиром да оно нема улагања класификованих у билансу стања као средства расположива за продају, или као финансијска средства по фер вриједности чији се ефекти промјена у фер вриједности исказују у билансу успеха.

Друштво је минимално изложено ризику промјене цијена производа, јер цијене одређује Регулаторна комисија за енергетику Републике Српске. С друге стране Друштво се може суочити са интензивном конкуренцијом у области производње и промета електричне енергије како на нивоу Босне и Херцеговине, тако и на подручју Републике Српске, јер постоји интензивна активност на изградњи мини хидроелектрана.

4.1.2 Ризик ликвидности

Управљање ликвидношћу је централизовано на нивоу друштва. За управљање ризиком ликвидности одговорно је руководство Друштва које је успоставило одређене процедуре у вези са дугорочним и краткорочним управљањем ризиком ликвидности. Друштво је обавезно да својом имовином управља на начин који му обезбјеђује да у сваком тренутку испуњава све своје обавезе.

Друштво располаже довољним износом високоликвидних средстава (готовина и готовински еквиваленти), као и континуираних прилива новчаних средстава од реализације продаје електричне енергије, који омогућавају да своје обавезе измирује у року доспијећа.

Друштво не користи финансијске деривате.

4.1.3 Кредитни ризик

4.1.3.1 Управљање потраживањима од купаца

Друштво је изложено кредитном ризику који предсавља ризик да дужници неће бити у могућности да дуговања према друштву измире у потпуности и на вријеме, што би имало за резултат финансијски губитак за Друштво. Изложеност Друштва овом ризику ограничена је на износ потраживања од купаца на дан биланса.

Укупна бруто потраживања од купаца на дан 31.12.2012.год. износе 225.582.657 КМ, од чега исправка потраживања износи 58.035.064 КМ, а недоспјела потраживања износе 22.260.116 КМ. Просјечно вријеме наплате потраживања у 2012. години износи 306 дана .

4.2 Порески ризици

Република Српска и Босна и Херцеговина тренутно имају приличан број закона који регулишу разне порезе уведене од стране надлежних органа. Порези који се плаћају укључују порез на додатну вриједност, порез на добитак и порезе на плате (социјалне порезе), заједно са другим порезима. Поред тога, закони којима се регулишу ови порези нису били примјењивани дуже времена за разлику од развијених тржишних привреда, док су прописи којима се врши имплементација ових закона често нејасни или не постоје. Сходно томе, у погледу питања везаних за пореске законе, ограничен је број случајева који се могу користити као примјер. Често постоје разлике у мишљењу међу државним министарствима и организацијама везано за праву интерпретацију законских одредби, што може довести до неизвјесности и сукоба интереса. Пореске пријаве, заједно са

другим областима законског регулисања (нпр: питање царина и девизне контроле) су предмет прегледа и контрола од више овлашћених органа којима је законом омогућено прописивање јако строгих казни и затезних камата.

4.3 Текућа економска ситуација и њен утицај на пословање друштва

Као што се очекивало, у току 2012. године, друштво је, попут већине других привредних субјеката у Републици Српској, било под одређеним утицајем финансијске кризе и погоршаних економских услова на тржишту Републике Српске, Босне и Херцеговине и окружења. Вјероватно је да ће друштво и у 2013. години, а можда и после тога, пословати у отежаним и неизвјесним привредним околностима, усљед слабљења општих економских активности у Републици Српској, Босни и Херцеговини и окружењу. Утицај ове кризе на пословне операције друштва није могуће у цјелости предвидјети, и због тога постоји елемент опште неизвјесности.

До сада, текућа финансијска криза је имала веома лимитиран и индиректан утицај на финансијско стање и перформансе друштва из разлога што се већи дио пословних прихода односи на приходе остварене у Републици Српској и Босни и Херцеговини. Погоршавајућа економска ситуација ће можда утицати на додатно смањење прихода од продаје, што може резултовати у додатном смањењу пословних активности Друштва, а нарочито потенцијалних инвеститора у изградњу нових производних капацитета. Ово може директно утицати на износе очекиваних прихода од основне дјелатности Друштва у 2013. години.

5 ПОДАЦИ О ЕМИТЕНТУ

5.1 Основни подаци и развој емитента

Априла 1947. године, Рјешењем Владе Народне Републике Босне и Херцеговине, основано је Електрично предузеће Бања Лука, што је била прва електропривредна организација формирана на овом подручју.

Одлуком ЈМДП „Електропривреда Републике Српске“ дана 17.8.1992. године основано је Зависно државно предузеће „Електрокрајина“ п.о. Бања Лука. Затим долази до трансформације ЗДП Електрокрајина п.о. Бања Лука у акционарско друштво. То је учињено по основу Одлуке о промјени облика организовања, у складу са одредбама Закона о приватизацији државног капитала у предузећима, о чему је од стране Дирекције за приватизацију РС уручено и обавјештење о извршеној приватизацији дијела државног капитала број 636-01/99 од 6.12.2002. године. Предузеће се 14.9.2005. године трансформисало у акционарско друштво уписом у судски регистар број У/І-277/05.

Назив емитента	Мјешовити Холдинг Електропривреда Републике Српске - Матично предузеће а.д. Требиње Зависно предузеће "Електрокрајина" а.д. Бања Лука
Ознака и регистарски број емитента код Комсије за хартије од вриједности	04-691-99/05
Адреса	Краља Петра I Карађорђевића 95, Бања Лука
Телефон/ Факс	051 246 - 300, 051 215 - 606
Е-пошта	direkcija@elektrokrajina.com
Интернет сајт	www.elektrokrajina.com
Регистрација	Окружни привредни суд Бања Лука
Број уписа у суд	057-0-Per-12-001784
Датум уписа у суд	11.10.2012. године
Број регистарског улошка	1-1117-00
Ознака емитента у Централном регистру хартија од вриједности	ЕКБЛ-Р-А
ЈИБ	4400855640000
Матични број	1074440
Основни капитал	92.276.623 КМ
Жиро рачуни	562099-00001349-36 5, 51001-00000105-05

5.2 Значајна улагања

У току 2012. године инвестирано је укупно 12.943.190 КМ.

У изградњу је уложено 6.358.481 КМ.

Изграђене су 54 дистрибутивне ТС, инсталисане снаге 21,63 МВА на шта је утрошено 2.433.489,53 КМ, а такође је изграђено и 54 km НН мреже, 31 km СН мреже и око 11 km кабловске мреже.

У санацију је уложено 6.584.709 КМ.

Сановано је 67 дистрибутивних ТС, инсталисане снаге 16,65 МВА на шта је утрошено 2.331.118,66 КМ, а такође је сановано и 65 km НН мреже, 47 km СН мреже и око 9 km кабловске мреже.

У току 2012. године вођене су и активности на следећим значајнијим пројектима чији наставак слиједи и у 2013. години:

- имплементација ФМИС пројекта,
- модернизација МТК система у ТС 110/x kV на подручју града Бањалуке,
- наставак увођења АММ система.

5.2.1 Најзначајније инвестиције у претходном периоду - реализовано

ГОДИНА	ВН И НН. МРЕЖА	ТРАФОСТАНИЦЕ И КАБЛОВИ	МЕХАНИЗАЦИЈА	ОСТАЛО	УКУПНО КМ
2010.	9.944.894	5.407.630	400.554	1.953.648	17.706.726
2011.	4.718.415	6.812.475	-	1.761.343	13.292.233
2012.	5.730.868	6.310.869	-	901.453	12.943.190
Укупно	20.394.177	18.530.974	400.554	4.616.444	43.942.149

У 2011. години изграђено је 28 трафо станица чија је инсталисана снага 11,40 МВА, а сановане су 72 трафо станице. Такође је изграђено и 34,93 km СН мреже, 42,83 km НН мреже и 12,12 km кабловске мреже.

Санацијом је обухваћено 35,92 km СН мреже и 44 трафо станице.

У измијештање мјерних мјеста је уложено 433.398 КМ, док је у систем даљинског читавања бројила уложено 436.537 КМ.

5.2.2 Будуће значајне инвестиције према Ребалансу плана инвестиција за 2013. годину

ГОДИНА	ВН И НН. МРЕЖА	ТРАФОСТАНИЦЕ И КАБЛОВИ	ПРИКЉУЧЦИ	МЕХАНИЗАЦИЈА	ОСТАЛО	УКУПНО КМ
2013.	9.471.058	5.577.731	2.073.487	3.300.000	5.027.725	25.450.000
Укупно	9.471.057	5.577.731	2.073.487	3.300.000	5.027.725	25.450.000

5.2.3 Будуће значајне инвестиције за 2014. годину

- За 2014. годину је планиран велики пројекат санације средњенапонске мреже, уређења мјерних мјеста и увођења даљинског читања потрошње ел. Енергије.
- За изградњу нових и реконструкцију постојећих прикључака планирано је 1,5 милиона КМ.
- Планирано је улагање у нову опрему за баждарење бројила у износу од 600 хиљ. КМ.

6 ПРЕГЛЕД ПОСЛОВАЊА ЕМИТЕНТА

6.1 Основне дјелатности

Претежна - основна дјелатност Друштва је дистрибуција електричне енергије и снабдијевање крајњих купаца. Поред тога Друштво врши и послове пројектовања електроенергетских објеката, те изградњу и одржавање истих, као и пружање услуга трећим лицима у вези са продајом електричне енергије.

6.1.1 Приход од основне дјелатности

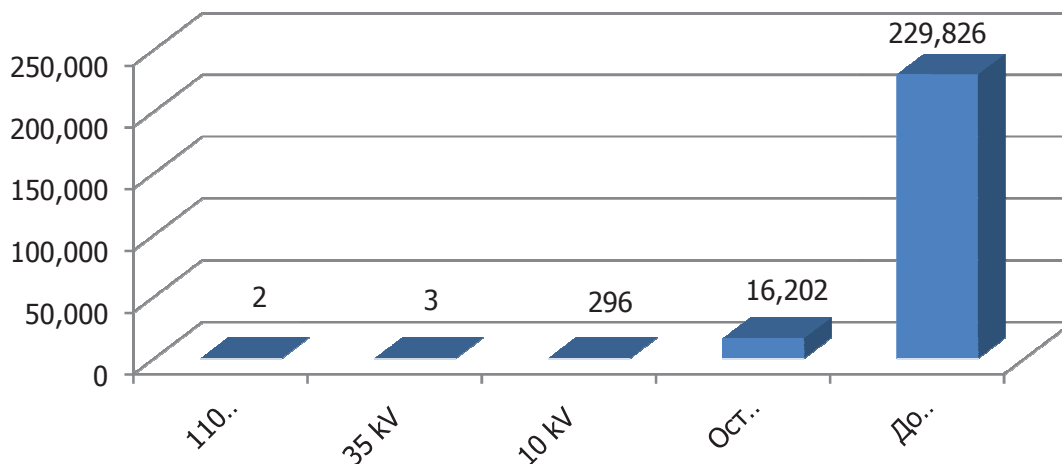
Приход од електричне енергије (у 000 КМ)	I-VI 2013.	I-XII 2012.	I-XII 2011.
	92,387	180,076	177,311

6.2 Главна тржишта

Електрокрајина а.д. Бања Лука је интегрални дио Мјешовитог холдинга "Електропривреда Републике Српске". Највеће је електродистрибутивно предузеће у саставу ЕРС-а. Његов укупан удио у систему ЕРС-а је 47%, тј. снабдијева електричном енергијом око 47% купаца, становника Републике Српске.

ГРУПА ПОТРОШЊЕ	110 KV	35 KV	10 KV	ОСТАЛА ПОТРОШЊА	ДОМАЋИНСТВА	УКУПНО
БРОЈ КУПАЦА	2	3	296	16,202	229,826	246,329

Број потрошача по напонским нивоима на дан 31.12.2012. године



6.2.1 Подаци о географском подручју за које важи дозвола за дистрибуцију електричне енергије

Корисник дозволе обавља дјелатност дистрибуције на подручју које обухвата Град Бања Луку и Град Приједор и 19 општина Републике Српске: Челинац, Котор Варош, Кнежево, Нови Град, Костајница, Крупа на Уни, Козарска Дубица, Градишка, Србац, Лакташи, Прњавор, Мркоњић Град, Шипово, Рибник, Оштра Лука, Дринић, Источни Дрвар, Купрес и Језеро.

6.3 Дозволе и лиценце за обављање дјелатности

Дозволе за обављање дјелатности дистрибуције и снабдјевања издаје Регулаторна комисија за електричну енергију Републике Српске (РЕРС) са сједиштем у Требињу, Улица: Српска бр. 2.

- Почетна дозвола за обављање дјелатности дистрибуције електричне енергије (регистраски број дозволе: 01-467-04-1/10-2/12; матични број корисника дозволе: 1074440) издата Рјешењем бр.: 01-467-10/12 од 14.12.2012. године.

Период важења: 7 година.

- Почетна дозвола за обављање дјелатности снабдијевања тарифних купаца електричном енергијом (регистраски број дозволе: 01-533-04-1/17-2/11; матични број корисника дозволе: 1074440) издата Рјешењем бр.: 01-533-11/11 од 22.12.2011. године.

Период важења: 3 године.

Поред горе наведених дозвола за обављање основних дјелатности Електрокрајина а.д. Бања Лука посједује сљедеће лиценце издате од стране Министарства за просторно уређење, грађевинарство и екологију Републике Српске:

- Лиценца за израду дијела техничке документације-електро фаза, за објекте за које одобрење за грађење издаје Министарство за просторно уређење, грађевинарство и екологију и дијела техничке документације – архитектонска, конструктивна и електро фаза за објекте за које одобрење за грађење издаје општински орган управе, издата Рјешењем бр.: 4738/11 од 25.10.2011. године. (Лиценца важи од 25.10.2011. до 25.10.2015. године)

- Лиценца за грађење електроенергетских, преносних, електродистрибутивних и припадајућих објеката, за које одобрење за грађење издаје Министарство за просторно уређење, грађевинарство и екологију, издата Рјешењем бр.: 4743/11 од 25.10.2011. године. (Лиценца важи од 25.10.2011. до 25.10.2015. године).

7 ОРГАНИЗАЦИОНА СТРУКТУРА

7.1 Опис групе

Мјешовити холдинг "Електропривреда Републике Српске" а.д. Требиње је стратешко предузеће које обавља послове од општег интереса у Републици Српској. МХ "ЕРС" је организован на основама повезивања матичног предузећа и једанаест зависних предузећа путем улагања капитала Матичног предузећа у зависна предузећа, при чему је Матично предузеће већински власник (акционар) зависних предузећа. У свом саставу МХ "ЕРС" има пет производних, пет електродистрибутивних и један истраживачко развојни центар. ЗП Електрокрајина а.д. Бањалука је највеће електродистрибутивно предузеће у саставу МХ "ЕРС".

7.2 Организациони дијелови Друштва

ЕЛЕКТРОКРАЈИНА А.Д. БАЊА ЛУКА

Предузеће за дистрибуцију и снабдијевање електричном енергијом

Матични број јединственог регистра: 1074440

Јединствени идентификациони број (ЈИБ): 4400855640000

Порески идентификациони број (ПИБ): 400855640000

АДРЕСА :

Краља Петра I Карађорђевића 95

78 000 Бања Лука

Република Српска

Босна и Херцеговина

ДИРЕКЦИЈА

Тел: +387 (0) 51 246-300; 215-472; 220-840; 246-304; 246-306

Факс: + 387 (0) 51 215-610; 215-614

web: www.elektrokrajina.com

e-mail: info@elektrokrajina.com

РАДНЕ ЈЕДИНИЦЕ

РЈ "Електродистрибуција" Бања Лука,

Војводе Живојина Мишића 22, Бања Лука

Централа: 051/314 -811

Факс: 051/317 -714

РЈ "Електродистрибуција" Градишка,

Гаврила Принципа 1-3, Градишка

Централа: 051/813-344

Факс: 051/814-271

РЈ “Електродистрибуција” Прњавор,
Живојина Прерадовића 25 б, Прњавор
Централа: 051/663-666
Факс: 051/663-240

РЈ “Електродистрибуција” Приједор,
Проте Матеја Ненадовића, Приједор
Централа: 052/ 211-500
Факс: 052/231-858

РЈ “Електродистрибуција” Нови Град,
Бранка Ћопића 2, Нови Град
Централа: 052/751-048
Факс: 052/751-679

РЈ “Електродистрибуција” Козарска Дубица,
Меше Селимовића 79, Козарска Дубица
Централа: 052/ 410-423
Факс: 052/411-005

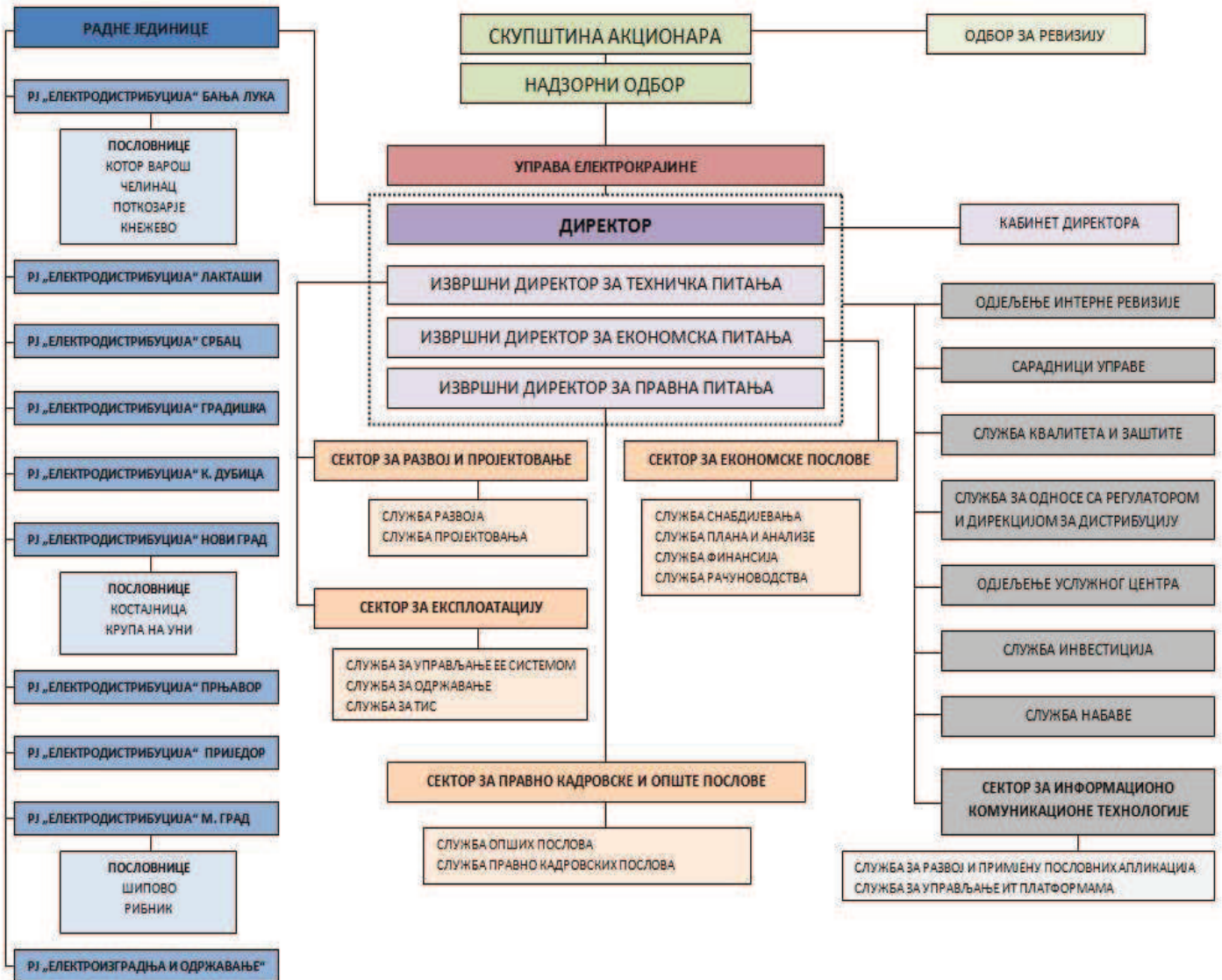
РЈ “Електродистрибуција” Мркоњић Град,
Стевана Синђелића 5, Мркоњић Град
Централа: 050/211-116
Факс: 050/211-094

РЈ “Електродистрибуција” Лакташи,
Младена Стојановића 11, Лакташи
Централа: 051/ 530-010
Факс: 051/532-099

РЈ “Електродистрибуција” Србац,
Врбаска 26, Србац
Централа: 051/741-004
Факс: 051/741-004

РЈ “Електроизградња и одржавање” Бања Лука,
Карађорђева 71, Бања Лука
Централа: 051/211-161
Факс: 051/211-142

ОРГАНИЗАЦИОНА ШЕМА



8 НЕКРЕТНИНЕ, ПОСТРОЈЕЊА И ОПРЕМА

8.1. Информација о постојећој дуготрајној материјалној имовини

Општи подаци о трансформацијама

ТРАНСФОРМАТОРСКЕ СТАНИЦЕ							
Р. бр.	НАПОНСКИ НИВО И ВРСТА	Укупан број и инсталисана снага (MVA)					
		У погону		Ван погона		УКУПНО	
		Број	MVA	Број	MVA	Број	MVA
1	ТС 110/х	-	-	-	-	-	-
2	ТС 35/х	5	38,5	-	-	5	38,5
3	РТС 20 kV	7	16,6	-	-	7	16,6
4	Стубна челичнорешеткаста ТС 10(20)(6)/0,4 kV	2.285		-	-	2.285	
5	Стубна бетонска ТС 10(20)(6)/0,4 kV	436		-	-	436	
6	Монтажна бетонска ТС 10(20)(6)/0,4 kV	481		-	-	481	
7	Зидана ТС или ТС унутрашње монтаже	724		-	-	724	
8	Остали неспецифицирани типови	-	-	-	-	-	-
9	УКУПНО ИНСТАЛИСАНА СНАГА У ТРАНСФОРМАЦИЈАМА	3.938	1.052,1	-	-	3.938	1.052,1

Општи подаци о водовима

ВОДОВИ				
Р. бр.	ВРСТА И НАПОНСКИ НИВО ВОДА	Укупна дужина (km)		
		У погону	Ван погона	УКУПНО
1	Надземни вод 110 kV	-	-	-
2	Кабловски вод 110 kV	-	-	-
3	Надземни вод 35 kV	100,3	-	100,3
4	Кабловски вод 35 kV	-	-	-
5	Надземни вод 20 kV	3.620,2	-	3.620,2
6	Кабловски вод 20 kV	327,36	-	327,36
7	Надземни вод 10 kV	839,7	-	839,7
8	Кабловски вод 10 kV	270,82	-	270,82
9	Надземни вод 6 kV	20,0	-	20,0
10	Кабловски вод 6 kV	8,0	-	8,0
11	Надземна мрежа ниског напона 0,4 kV	14.799,8	-	14.799,8
12	Кабловска мрежа ниског напона 0,4 kV	532,07	-	532,07

Друштво нема терета на материјалној имовини.



8.2 Опис свих проблема везан за заштиту животне средине, који би могли да утичу на кориштење материјалне дугорочне имовине

Електрокрајина има имплементиране следеће ISO стандарде и то:

ISO 9001:2008 – стандард система менаџмента квалитетом

ISO 14001:2004 – стандард система управљања животном средином организације

OHSAS 18001:2007 – стандард система заштите и безбједности на раду.

Стандарди ISO 14001:2004 и OHSAS 18001:2007 се односе на заштиту животне средине.

Друштво нема проблема у вези са заштитом животне средине, који би могли да утичу на кориштење дуготрајне материјалне имовине.

Електрокрајина има интегрисани систем менаџмента тако да су сва три горе поменута стандарда обједињена у Пословнику, процедурама, записима и обрасцима.

9 ПОСЛОВНИ И ФИНАНСИЈСКИ ПРЕГЛЕД

У тачки 18. су дате финансијске информације за 2011., 2012. и I-VI 2013. године из којих је могуће сагледати финансијско стање Друштва.

Друштво је за наведене извјештајне периоде успјешно пословало, односно остварило финансијску добит (тачка 9.1.)

У наведеном периоду емитент је био ликвидан и испуњавао све своје обавезе уредно и на вријеме.

Структура укупних прихода



Структура укупних расхода



9.1 ПОСЛОВНИ РЕЗУЛТАТ

Опис	Остварено I – VI 2013.	Остварено I-XII 2012.	Остварено I-XII 2011.
Укупни приходи (у хиљ. КМ)	102,742	216,161	207,238
Укупни расходи (у хиљ. КМ)	102,641	215,949	206,514
Резултат	101	212	724
Нето резултат	101	113	301

9.1.1 ИНФОРМАЦИЈЕ О ЧИЊЕНИЦАМА

Друштво је у току 2011. године ангажовало независног процјенитеља КПМГ, да изврши процјену фер вриједности некретнина, постројења и опрема са стањем на дан 31.12.2011.год. Друштво је ефекте наведене процјене евидентирало као корекцију почетног стања на дан 01.01.2012.год. На основу Извјештаја независног процјенитеља, позитивни ефекти процјене вриједности износе 123.181.521 КМ и евидентирани су у оквиру ревалоризационих резерви у износу од 121.421.715 КМ и у оквиру нераспоређеног добитка ранијих година у износу 1.759.806 КМ. Укупни негативни ефекти процјене износе 12.466.927 КМ, и евидентирани су као смањење ревалоризационих резерви у износу од 8.679.313 КМ, односно као смањење нераспоређеног добитка у износу 3.787.614 КМ. Друштво је у вези са процјеном, повећало одложене пореске обавезе на дан 31.12.2011. год. у износу од 10.954.326 КМ.

9.1.2 ПРОМЈЕНЕ У ПРИХОДИМА

Остварени приходи у 2012. години су већи за 4% од остварених у 2011. години, као резултат повећања прихода од електричне енергије и осталих прихода.

9.1.3 ИНФОРМАЦИЈЕ КОЈЕ БИ МОГЛЕ ДА УТИЧУ НА ПОСЛОВАЊЕ ЕМИТЕНТА

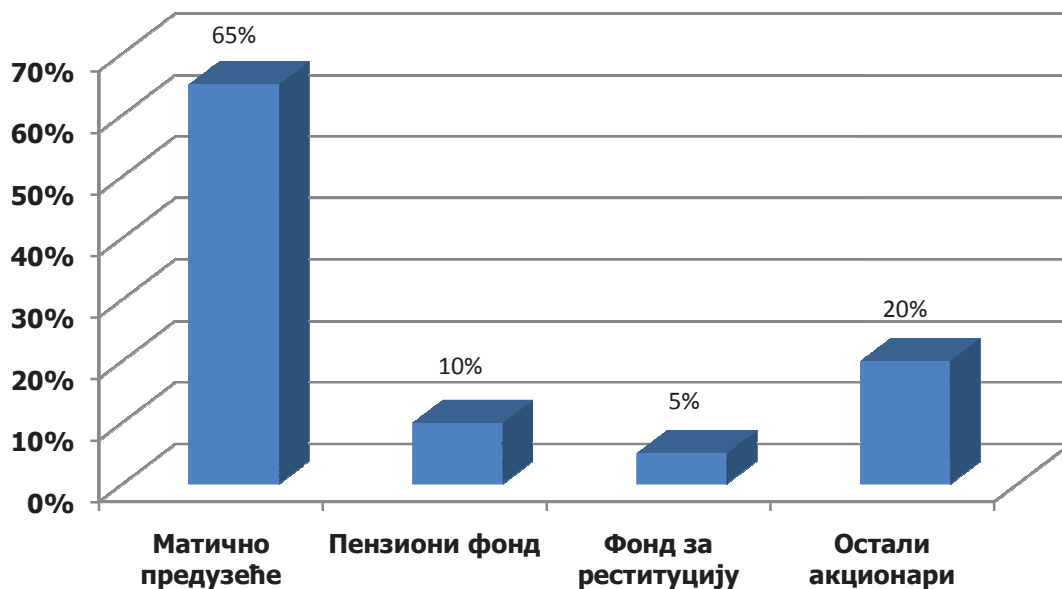
У протеклом периоду није било информација о чињеницама нити ванредних догађаја у пословању који би могли утицати на приходе из пословања Друштва. Такође нису постојале владине, економске, фискалне или монетарне мјере које би могле утицати на пословање Друштва.

10 ИЗВОРИ СРЕДСТАВА

10.1 Извори средстава предузећа

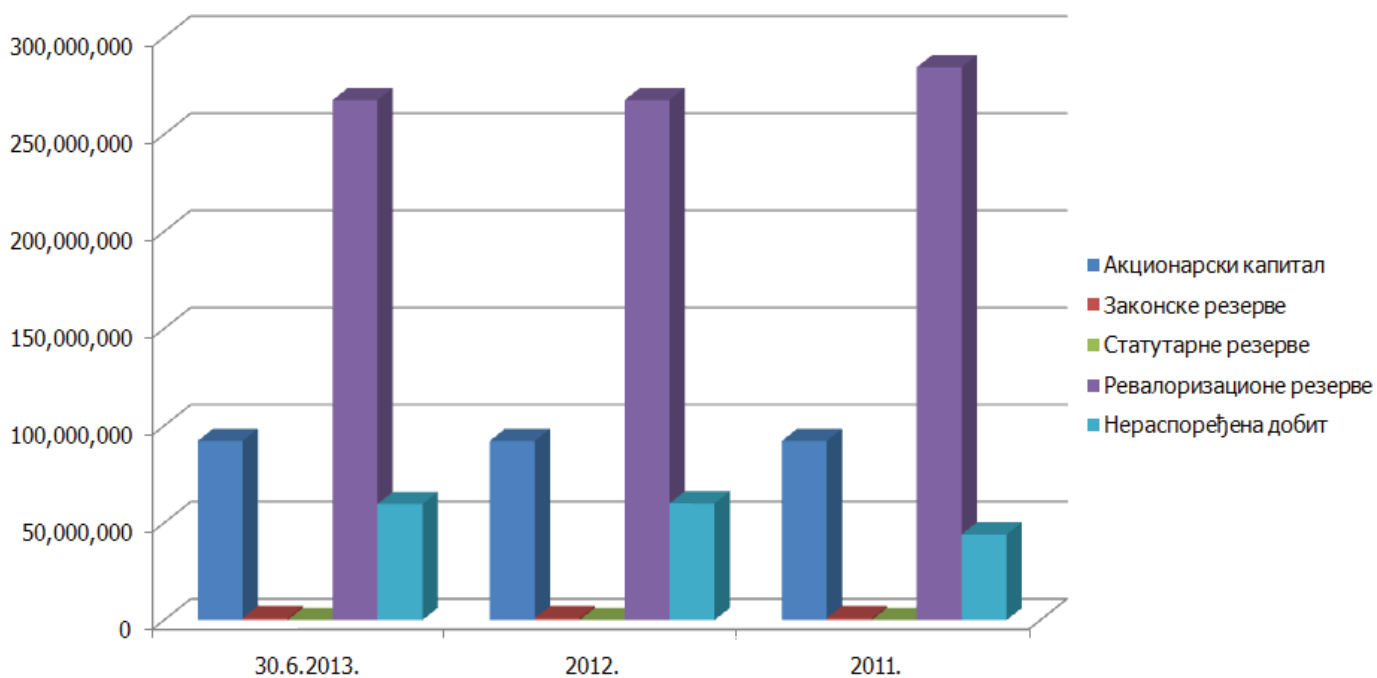
Акционарски капитал износи 92.277 хиљада КМ, и његова структура на дан 31.12.2012. године, према Централном регистру ХОВ-а је сљедећа:

ОПИС	% учешћа у укупном капиталу	Вриједност капитала у КМ	Број акција
Матично предузеће	65%	59.984.963	59.984.963
Пензиони фонд	10%	9.227.662	9.227.662
Фонд за реституцију	5%	4.613.831	4.613.831
Остали акционари	20%	18.450.166	18.450.166
Акционарски капитал	100%	92.276.622	92.276.622



Структура укупног капитала Предузећа је сљедећа:

Година	30.6.2013.	31.12.2012.	31.12.2011.
Акционарски капитал	92,276,622	92,276,622	92,276,622
Законске резерве	1,081,854	1,081,854	1,066,802
Статутарне резерве	9,031	9,031	-
Ревалоризационе резерве	267,688,090	267,737,334	284,608,428
Нераспоређена добит	59,717,197	60,064,310	44,110,435
Укупно капитал (у КМ)	420,772,795	429,169,151	422,062,288



10.2 Дугорочне и краткорочне обавезе

ОПИС	30.6.2013.	31.12.2012.	31.12.2011.
Дугорочне обавезе (у КМ)	67,351,961	62,032,544	62,010,181
Дугорочни кредити	38,720,077	33,400,660	32,157,576
Одложене пореске обавезе	20,190,110	20,190,110	20,253,394
Остале дугорочне обавезе	8,441,774	8,441,774	9,599,211
Краткорочне обавезе (у КМ)	130,239,525	142,422,652	127,161,056
Текуће доспијеће дугорочних кредита	2,419,173	4,466,411	5,612,129
Добављачи – повезана правна лица	113,644,813	110,571,896	99,340,791
Остали добављачи	5,197,691	9,318,087	5,210,864
Остале краткорочне обавезе и ПВР	8,977,848	18,066,258	16,997,272

Уговори о кредиту са међународним кредиторима садрже одредбе према којима Холдинг мора да испуни одређене захтјеве, укључујући одржавање одређених коефицијената и показатеља, израчунатих на основу финансијских извјештаја састављених у сагласности са МРСФИ. Са стањем на дан 31.12.2012. год. Холдинг је испуњавао прописане показатеље по уговору о кредиту са међународним кредиторима. По дугорочном кредиту од Нове банке а.д. Бања Лука од 23.7.2008. год. са стањем на дан 31.12.2012. год. у износу од 3.333.334 КМ, Друштво има као обезбјеђење уписану залогу над залихама материјала вриједности од 5.000.000 КМ.

Друштво у периоду за који су приказани финансијски извјештаји није имало ограничења у кориштењу капиталних средстава која би могла знатно да утичу директно или индиректно на пословање.

10.3 Информације о предвиђеним изворима финансирања будућих значајних инвестиција

Извори финансирања за планске инвестиције у 2014. години су дијелом властита средства, а дијелом кредити из кредитне линије ЕИБ, kfW и ИРБ.

10.4 Биланс токова готовине

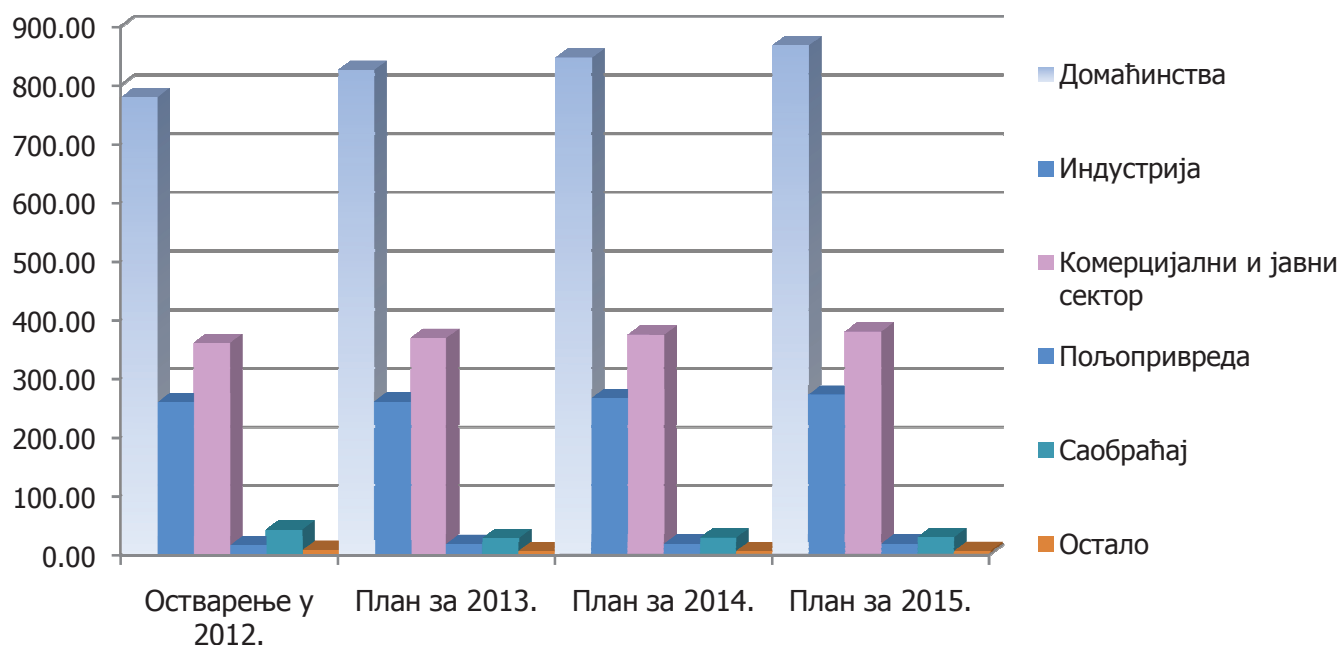
ПОЗИЦИЈА	ИЗНОС (у КМ)		
	I-VI 2013.	2012.	2011.
I ПРИЛИВИ ГОТОВИНЕ ИЗ ПОСЛОВНИХ АКТИВНОСТИ	95,211	182,542	178,786
1. Приливи од купаца и примљени аванси	95,047	182,004	178,187
2. Приливи од премија, субвенција и дотација			
3. Остали приливи из посл. активности	164	538	599
II ОДЛИВИ ГОТОВИНЕ ИЗ ПОСЛОВНИХ АКТИВНОСТИ	95,774	178,533	169,908
1. Одливи по основу плаћања добављачима и дати аванси	70,520	127,549	128,879
2. Одливи по основу плаћања запосленима	20,127	40,708	39,488
3. Одливи по основу камата	439	711	442
4. Одливи по основу пореза на добит			
5. Остали одливи из пословних активности	4,688	9,565	1,099
НЕТО ПРИЛИВ ГОТОВИНЕ ИЗ ПОС. АКТИВ. (I - II)		4,009	8,878
НЕТО ОДЛИВ ГОТОВИНЕ ИЗ ПОС. АКТИВ. (II - I)	-563		
III ПРИЛИВИ ГОТОВИНЕ ИЗ АКТИВНОСТИ ИНВЕСТИРАЊА	10	5	146
IV ОДЛИВИ ГОТОВИНЕ ИЗ АКТИВНОСТИ ИНВЕСТИРАЊА	1,964	676	4,531
НЕТО ПРИЛИВ ГОТОВ. ИЗ АКТИВ. ПЛАС. И ИНВ. (III - IV)			
НЕТО ОДЛИВ ГОТОВ. ИЗ АКТИВ. ПЛАС. И ИНВ. (IV - III)	1,954	671	4,385
V ПРИЛИВИ ГОТОВИНЕ ИЗ АКТИВНОСТИ ФИНАНСИРАЊА	5,656	133	7,350
VI ОДЛИВИ ГОТОВИНЕ ИЗ АКТИВНОСТИ ФИНАНСИРАЊА	1,401	4,826	11,716
НЕТО ПРИЛИВ ГОТОВИНЕ ИЗ АКТИВ.ФИНАНСИР. (V - VI)	4,255		
НЕТО ОДЛИВ ГОТОВИНЕ ИЗ АКТИВ.ФИНАНСИР. (VI - V)		4,693	4,366
УКУПНИ ПРИЛИВ ГОТОВИНЕ	100,877	182,681	186,282
УКУПНИ ОДЛИВ ГОТОВИНЕ	99,139	184,035	186,155
НЕТО ПРИЛИВ ГОТОВИНЕ	1,739		127
НЕТО ОДЛИВ ГОТОВИНЕ		1,354	
ГОТОВИНА на почетку обрачунског периода	267	1,621	1,494
ГОТОВИНА на крају обрачунског периода	2,006	267	1,621

11 ТРЕНДОВИ

11.1 Најзначајнији трендови у продаји електричне енергије

РЕАЛИЗОВАНА ПРОДАЈА У 2012. И ТРЕНД У ПЕРИОДУ 2013.-2015.

Категорија потрошње	Број потрошача	Остварење у 2012.	План за 2013.	План за 2014.	План за 2015.
Домаћинства	229,225	778.84	825.36	845.98	867.15
Индустрија	851	258.79	260.00	265.65	271.43
Комерцијални и јавни сектор	13,761	359.78	368.41	373.69	379.06
Пољопривреда	346	14.79	16.93	17.30	17.67
Саобраћај	386	41.65	27.39	27.99	28.59
Остало	691	6.96	4.96	5.06	5.17
УКУПНО (у GWh):	245,260	1,460.81	1,503.05	1,535.67	1,569.07



Продајне цијене су регулисане тарифама које је одобрила Регулаторна комисија за енергетику Републике Српске и које се нису мијењале од јануара 2010. године.

12 УПРАВЉАЊЕ ДРУШТВОМ

12.1 ПОДАЦИ О УПРАВИ И НАДЗОРНОМ ОДБОРУ ПРЕДУЗЕЋА

УПРАВА ПРЕДУЗЕЋА

Директор Предузећа

Мр Сека Кузмановић

Рођена 21.2.1954. године у Сарајеву, са пребивалиштем у Бањалуци, по занимању магистар електротехнике, за Директора Предузећа изабрана 11.8.2011. године Одлуком Надзорног одбора број: НО – 3260/11 на мандатни период од 4 године.

Извршни директор за техничка питања

Ненад Дрљача, дипл. инжењер електротехнике

Рођен 26.6.1975. године у Мала Новска Рујишка, општина Нови Град, са пребивалиштем у Бањалуци, по занимању дипломирани инжењер електротехнике, за Извршног директора за техничка питања изабран 1.3.2013. године Одлуком Надзорног одбора број: НО – 1060/13.

Извршни директор за правна питања

Рајко Срдић, дипл. правник

Рођен 28.1.1957. године у мјесту Роре, општина Гламоч, са пребивалиштем у Бањалуци, по занимању дипломирани правник, за Извршног директора за правна питања изабран 1.3.2013. године Одлуком Надзорног одбора број: НО – 1060/13.

Извршни директор за економска питања

Остоја Думонић, дипл. економиста

Рођен 30.5.1976. године општина Србац, са пребивалиштем у Српцу, по занимању дипломирани економиста, за Извршног директора за економска питања изабран 1.3.2013. године Одлуком Надзорног одбора број: НО – 1060/13.

НАДЗОРНИ ОДБОР

Божица Вукашиновић, дипломирани економиста из Требиња, запослена у Матичном предузећу. За члана Надзорног одбора изабрана 20.5.2011. године, Одлуком Скупштине акционара број:1630-66/11, на период од 4 године, а за Предсједника Надзорног одбора именована 31.5.2011. године одлуком Надзорног одбора број: 2020/11.

Миленко Савановић, дипл. инжењер машинства, са пребивалиштем у Мркоњић Граду, запослен у ХЕ на Врбасу. За члана Надзорног одбора изабран 20.5.2011. године, Одлуком Скупштине акционара број: 1630-66/11, на период од 4 године, а за замјеника Предсједника Надзорног одбора именован 31.5.2011. године одлуком Надзорног одбора број. 2020/11.

Миливоје Марковић, дипломирани инжењер машинства са пребивалиштем у Бањалуци, запослен на Машинском факултету Бањалука као стручни сарадник. За члана Надзорног одбора изабран 20.5.2011. године Одлуком Скупштине акционара број:1630-66/11, на период од 4 године.

Ратко Трифуновић, са пребивалиштем у Бањалуци, магистар економских наука, за члана Надзорног одбора испред Фонда ПИО изабран 24.2.2011. године Одлуком Скупштине акционара број: СА–310-96/11 на период од 4 године.

Душанка Девић, дипломирани правник из Бањалуке, запослена у Друштву за управљање инвестиционим фондовима „Кристал инвест“ а.д. Бањалука, за члана Надзорног одбора испред малих акционара (као заједнички приједлог Друштава за управљање инвестиционим фондовима ("Кристал инвест", "Aktiva invest", "Polara invest", "Zepter invest" и "BLB a.d. Menadžment invest") изабрана 20.5.2011. године Одлуком Скупштине акционара број: СА – 1630-6в/11 на период од 4 године.

Наведена лица не обављају послове ван Емитента, а који су од утицаја на Емитента.

Изузев Душанке Девић, која је именована за члана Одбора за ревизију "Meridian" а.д. Бања Лука дана 3.6.2010. год. на мандатни период од 5 година, остала лица нису чланови Надзорног одбора и Одбора за ревизију других привредних друштава.

Према сазнањима која имамо, чланови Надзорног одбора и Управе Друштва нису осуђивани за кривична дјела против привреде и у посљедњих 5 година нису били дио управљачких структура у друштвима у којима је покренут поступак стечаја или ликвидације.

Чланови НО нису родбински повезани.

Чланови НО и Управе нису родбински повезани.

13 ЛИЧНА ПРИМАЊА И ПОГОДНОСТИ

13.1 Лична примања Управе и Надзорног одбора

Лична примања за чланове Управе су дефинисана Менаџерским уговором. Чланови Управе имају уговорену плату (директор 2.700 КМ мјесечно, извршни директори 2.250 КМ мјесечно), увећану за накнаду за минули рад. Изузев уговорене плате, чланови Управе немају других личних примања.

Чланови Надзорног одбора примају мјесечну накнаду од 500 КМ, која је дефинисана Одлуком МХ. Укупна бруто примања чланова Надзорног одбора и Одбора за ревизију у 2012. год. износе 85.572 КМ.

13.2 Накнаде у случају пензионисања

Посебним колективним уговором о раду, је дефинисана отпремнина приликом одласка у пензију, која износи шест просјечних нето плата Друштва, или запосленог, ако је то повољније за радника.

Друштво је у обавези да исплаћује и јубиларне награде, које у складу са Колективним уговором, износе између једне и три просјечне мјесечне плате Друштва у мјесецу прије исплате.

Дугорочна резервисања везана за отпремнине и јубиларне накнаде, утврђена су актуарским извјештајем у складу са МРС 19, и представљају садашњу вриједност очекиваних будућих исплата запосленима.

14 ПРАКСА УПРАВЕ

14.1 Управа:

1. Мр Сека Кузмановић, до 11.8.2015. год., Директор Предузећа, мандатни период од 4 године
2. Рајко Срдић од 1.3.2013. год., Извршни директор за правна питања, мандатни период од 5 година
3. Остоја Думонић од 1.3.2013. год., Извршни директор за економска питања, ман. пер. од 5 година
4. Ненад Дрљача од 1.3.2013. год., Извршни директор за техничка питања, ман. пер. од 5 година

14.2 Надзорни одбор:

1. Божица Вукашиновић до 20.5.2015. год., мандатни период од 4 године
2. Миленко Савановић до 20.5.2015. год., мандатни период од 4 године
3. Миливој Марковић до 20.5.2015. год., мандатни период од 4 године
4. Душанка Девић до 20.5.2015. год., мандатни период од 4 године
5. Ратко Трифуновић до 24.2.2015. год., мандатни период од 4 године

14.3 Одбор за ревизију:

1. Споменка Травар, предсједник Одбора за ревизију, дипл.економиста, Бањалука,
2. Милкица Гајић, замјеник предсједника, дипл.правник, Бањалука,
3. Ранко Говедарица, члан, дипл.економиста, Источно Сарајево,
4. Бранка Ружевић, директор Одјела интерне ревизије, дипл. економиста, Бањалука.

Друштво нема комисију за ревизију и комисију за накнаду емитената.

Чланови Одбора за ревизију морају посједовати стручна и професионална звања и способности за обављање послова ревизије, познавати проблематику и прописе из области електропривредне дјелатности и познавати начин рада органа електропривредних предузећа.

Не постоје уговори са члановима Управе и Надзорног одбора којима се предвиђају погодности приликом раскида радног односа.

14.4 Изјава емитента о усклађености са стандардима корпоративног управљања

ЗП "Електрокрајина" а.д. Бањалука организовано је на основу Закона о јавним предузећима и Одлуке Владе Републике Српске о организовању Мјешовитог Холдинга "Електропривреда Републике Српске".

Друштво је увело интегрисани система квалитета по ISO стандардима, а усвојен је Етички кодекс 2005. године као и Правила понашања запослених 2009. године. Садржај и примјена ових аката

подстиче органе Предузећа и запослене на правилан однос према имовини Предузећа и спровођењу унутрашњег надзора у Предузећу.

Систем унутрашњег надзора у предузећу обавеза је Одјељења интерне ревизије, који током цијеле године и по свим сегментима пословања, врши провјеру исправности предузетих активности, подноси годишњу студију ризика и план ревизије у којем је садржан детаљан приказ ризичних подручја и ревизија које ће бити извршене.

Предузеће је, у различитом обиму, изложено одређеним финансијским ризицима и то: тржишном ризику (који обухвата ризик од промјене курса страних валута, ризика од промјене каматних стопа и ризика од промјене цијена), ризику ликвидности и кредитном ризику.

Управљање ризицима у Предузећу је усмјерено на минимизирање потенцијалних негативних утицаја на финансијско стање и пословање Предузећа у ситуацији непредвидивости финансијских тржишта. Управљање ризицима дефинисано је рачуноводственим политикама Предузећа.

Предузеће је прихватило и у цјелости примјењује Стандарде корпоративног управљања које је донијела Комисија за хартије од вриједности Републике Српске (Службени гласник Републике Српске број: 117/11).

Изјава о усклађености организације са стандардима корпоративног управљања је саставни дио Извјештаја о пословању Друштва и као такву је усвајају органи друштва.

Значајни догађаји и радње које утичу на будуће пословање предузећа:

Дана 25.6.2012. године Скупштина акционара Одлуком број СА: 2350-5/12 усвојила је Статут Мјешовити Холдинг „ЕРС“ МП а.д. Требиње ЗП „Електрокрајина“ а.д. Бањалука.

Дана 25.6.2012. Скупштина акционара Одлуком број СА:2350-6/12 усвојила је Пословник о раду Скупштина акционара Мјешовити Холдинг „ЕРС“ МП а.д. Требиње ЗП „Електрокрајина“ а.д. Бањалука.

Дана 4.12.2012. године Рајко Срдић, дипл. правник из Бањалуке Одлуком Надзорног одбора број: 4900-1/12 именован за в.д. Извршног директора за правна питања,

Дана 4.12.2012. године Ненад Дрљача, дипл. инж. ел. из Бањалуке Одлуком Надзорног одбора број: 4900-1/12 именован за в.д. Извршног директора за техничка питања,

Дана 4.12.2012. године Остоја Думонић, дипл. економиста из Српца Одлуком Надзорног одбора број: 4900-1/12 именован за в.д. Извршног директора за економска питања.

Већински – контролни акционар у предузећу је Матично предузеће а.д. Требиње са 65% гласачких права на скупштини акционара. Осим по основу капитала предузеће је и Уговором о међусобним економским односима повезано са Матичним предузећем и зависним предузећима у Мјешовитом Холдингу "Електропривреда Републике Српске".

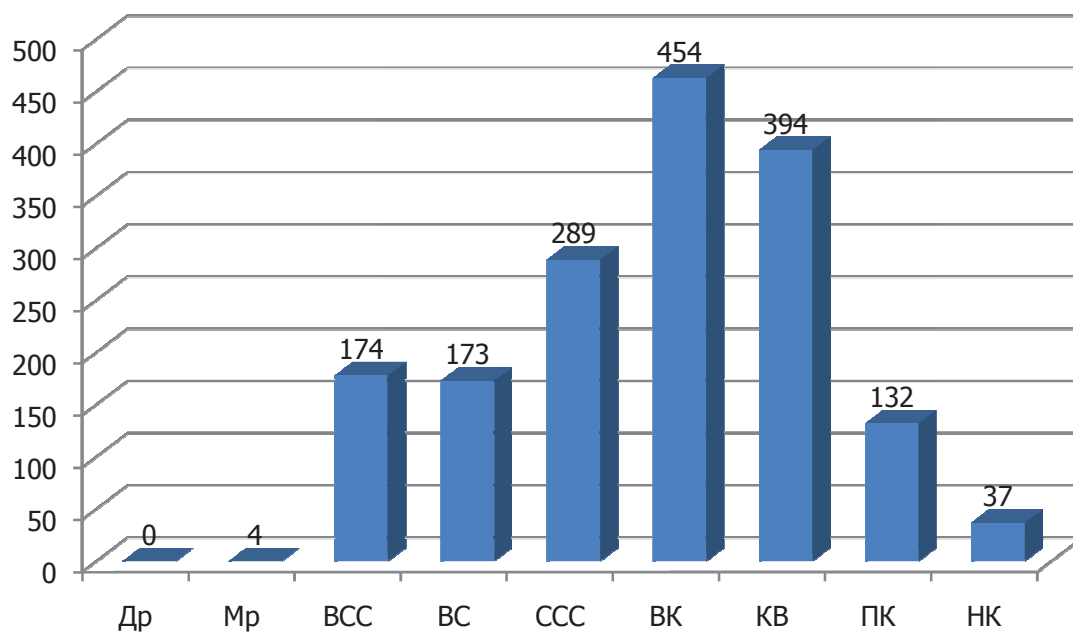
15 ЗАПОСЛЕНИ

15.1 Укупан број запослених радника на дан 31.12.2012.

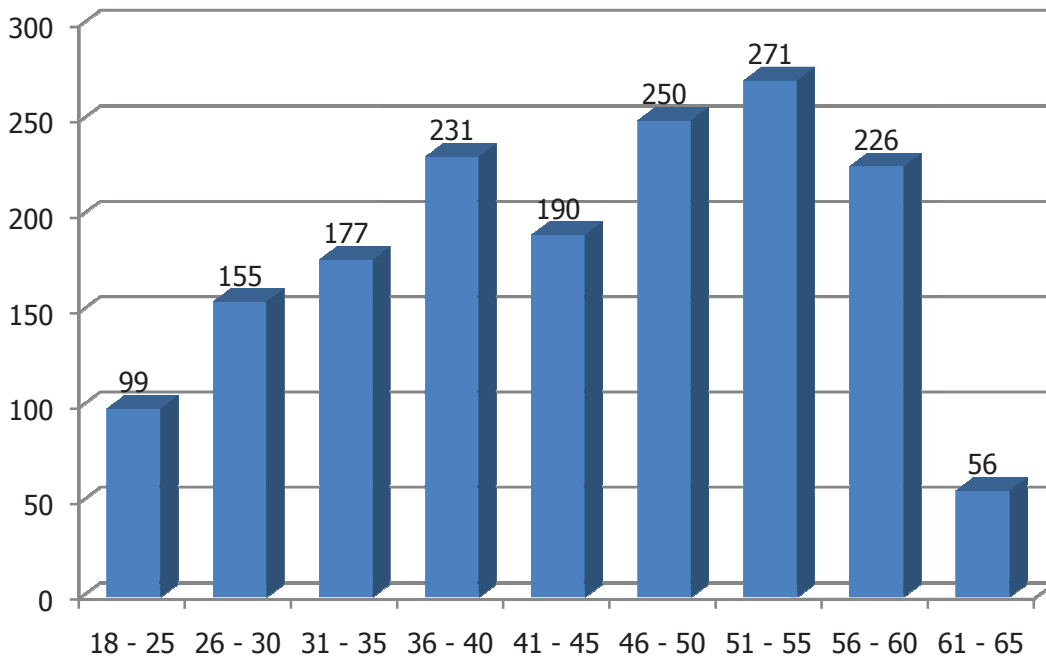
Радна јединица	Број радника
ДИРЕКЦИЈА	191
РЈ ЕЛЕКТРОДИСТРИБУЦИЈА БАЊА ЛУКА	491
РЈ ЕЛЕКТРОДИСТРИБУЦИЈА ГРАДИШКА	124
РЈ ЕЛЕКТРОДИСТРИБУЦИЈА КОЗАРСКА ДУБИЦА	77
РЈ ЕЛЕКТРОДИСТРИБУЦИЈА ЛАКТАШИ	119
РЈ ЕЛЕКТРОДИСТРИБУЦИЈА МРКОЊИЋ ГРАД	143
РЈ ЕЛЕКТРОДИСТРИБУЦИЈА НОВИ ГРАД	98
РЈ ЕЛЕКТРОДИСТРИБУЦИЈА ПРИЈЕДОР	160
РЈ ЕЛЕКТРОДИСТРИБУЦИЈА ПРЊАВОР	71
РЈ ЕЛЕКТРОДИСТРИБУЦИЈА СРБАЦ	89
РЈ ЕЛЕКТРОИЗГРАДЊА И ОДРЖАВАЊЕ	92
УКУПНО:	1,655

Укупан број радника	30.6.2013.	31.12.2012.	31.12.2011.
		1,639	1,655

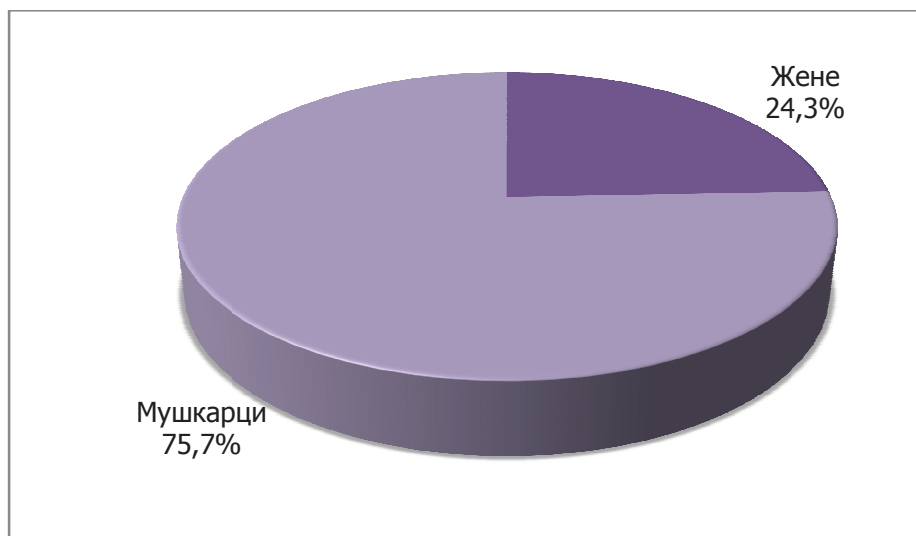
Приказ запослених према стручној спреми на дан 31.12.2012. године наведен је у дијаграму:



Старосна структура у предузећу на дан 31.12.2012. године приказана је следећим дијаграмом:



Број запослених радница на дан 31.12.2012. износи 403, односно 24,3%.





15.2 ИНФОРМАЦИЈЕ О ВЛАСНИШТВУ НАД АКЦИЈАМА ПРЕДУЗЕЋА ОД СТРАНЕ ЧЛАНОВА УПРАВЕ И НАДЗОРНОГ ОДБОРА

Директор Друштва Сека Кузмановић посједује 1.706 акција.

15.3 АРАНЖМАНИ У ВЕЗИ СА МОГУЋНОШЋУ СТИЦАЊА АКЦИЈА ПРЕДУЗЕЋА ОД СТРАНЕ ЗАПОСЛЕНИХ

У Предузећу не постоје аранжмани везани за стицање акција од стране запослених.

16 ВЕЋИНСКИ АКЦИОНАРИ

16.1 ПРЕГЛЕД ВЕЋИНСКИХ АКЦИОНАРА

Основни капитал емитента подијељен је на 92.276.622 редовних акција, од којих свака има номиналну вриједност 1,00 КМ, класе Б. Све акције су с правом гласа. Једна акција носи један глас. Десет највећих акционара на дан 31.12.2012. године:

Редни број	Име	Број акција	Процент учешћа
1	МХ ЕРС - МАТИЧНО ПРЕДУЗЕЋЕ АД ТРЕБИЊЕ	59.984.963	65,0056
2	ПРЕФ АД БАЊА ЛУКА	9.448.302	10,2391
3	ФОНД ЗА РЕСТИТУЦИЈУ РС АД БАЊА ЛУКА	4.613.831	4,9999
4	ЗИФ КРИСТАЛ ИНВЕСТ ФОНД АД БАЊА ЛУКА	3.437.575	3,7252
5	ПОЛАРА ИНВЕСТ ФОНД АД БАЊА ЛУКА	1.172.887	1,2710
6	ЗЕПТЕР ФОНД АД БАЊА ЛУКА	1.053.540	1,1417
7	ЗИФ АКТИВА ИНВЕСТ ФОНД АД БАЊА ЛУКА	1.043.180	1,1304
8	QWEST INVESTMENTS PUBLIC COMPANY LIMITED LIMASSOL	584.828	0,6337
9	RAIFFEISEN BROKERS DOO SARAJEVO	553.449	0,5997
10	ЗИФ БЛБ - ПРОФИТ АД БАЊА ЛУКА	492.609	0,5338
	Укупно:	82.261.118	89,2801

16.2 АКЦИЈЕ СА РАЗЛИЧИТИМ ПРАВОМ ГЛАСА

Друштво не посједује сопствене акције и акције са различитим правом гласа.

16.3 ВЕЋИНСКИ ВЛАСНИК КАПИТАЛА

Већински власник пакета акција од 65% је МХ "Електропривреда РС" МП а.д. Требиње. Већинског власника на сједницама Скупштине акционара заступа представник државног капитала. У складу са тим, већински власник има утицај на доношење одлука о питањима у складу са Статутом на сједницама Скупштине акционара. Одлуке се доносе на основу већине гласова, попут одлука о избору и разрјешењу чланова Надзорног одбора, расподјели добити, усвајању појединих докумената Друштва и сл.



16.4 ПРОМЈЕНА ВЛАДАЈУЋЕГ ПОЛОЖАЈА ПРЕДУЗЕЋА

Према сазнањима Предузећа, не постоје споразуми чије би спровођење могло да резултира промјену контролног положаја у емитенту.

17 ТРАНСАКЦИЈЕ ПОВЕЗАНИХ ЛИЦА

ЗП "Електрокрајина" а.д. Бања Лука је дистрибутивно предузеће које послује у оквиру Мјешовитог Холдинга "Електропривреда Републике Српске" Матично предузеће а.д. Требиње. Међусобни економски односи између јавних предузећа која обављају електроенергетску дјелатност у Републици Српској, у оквиру МХ ЕРС, су регулисана Уговором о међусобним економским односима у МХ ЕРС, а у складу са Законом о електричној енергији и Одлуком Владе РС о принципима за закључивљење уговора о међусобним економским односима између предузећа која обављају електроенергетску дјелатност.

Јавна предузећа која обављају електроенергетску дјелатност у Републици Српској у саставу МХ ЕРС, врше своју дјелатност у складу са дозволом за рад издатом од стране РЕРС-а и ДЕРК-а.

Електричну енергију коју производна предузећа произведу, од њих купује МХ ЕРС, који исту продаје електродистрибутивним предузећима, Дистрикту Брчко, квалификованим купцима, независним трговцима, или извози. Међусобни економски односи из Уговора су засновани на цијенама које је утврдио РЕРС и ДЕРК. Обрачун и фактурисање продате и купљене електричне енергије између јавних предузећа из састава МХ ЕРС врши се на мјесечном нивоу.

МХ ЕРС фактурише и своје трошкове за регулисану дјелатност, као "трошкове општих и заједничких послова" производним и дистрибутивним предузећима на мјесечном нивоу.

ПРИКАЗ ФИНАНСИЈСКИХ ТРАНСАКЦИЈА СА ПОВЕЗАНИМ ЛИЦИМА

Потраживања од купаца

БИЛАНС СТАЊА (КМ)	30.6.2013.	31.12.2012.	31.12.2011.
ХЕ на Врбасу а.д. М. Град	2.164	4.896	4.218
МХ ЕРС Требиње	2.584	914	967
Укупно потраживања	4.749	5.810	5.185

Обавезе

БИЛАНС СТАЊА (КМ)	30.6.2013.	31.12.2012.	31.12.2011.
Дугорочне обавезе према повезаним правним лицима: МХ ЕРС Требиње	-	-	174.168
Текуће доспјеће дугорочних крдита од повез.правних лица: МХ ЕРС Требиње	-	174.168	2.090.013
Добављачи: МХ ЕРС Требиње	113.644.813	110.571.896	99.340.791
Остале краткорочне обавезе: МХ ЕРС Требиње	777.487	316.152	-
Укупно обавезе	114.422.300	111.062.216	101.604.972
Обавезе, нето	114.417.551	111.056.406	101.599.787

Приходи

БИЛАНС УСПЈЕХА (КМ)	I-VI 2013.	2012.	2011.
Приходи од продаје производа и услуга:	-	-	-
ХЕ на Врбасу а.д. М. Град	16.984	30.406	31.737
МХ ЕРС а.д.Требиње	5.569	12.202	11.960
Укупно приходи	22.553	42.608	42.608

Расходи

БИЛАНС УСПЈЕХА (КМ)	I-VI 2013.	2012.	2011.
Трошкови ел. енергије:	(63.975.705)	(127.326.961)	(126.506.387)
МХ ЕРС а.д. Требиње	(63.975.705)	(127.326.961)	(126.506.387)
Нематеријални трошкови:	(528.049)	(1.056.968)	(1.057.047)
МХ ЕРС а.д. Требиње	(528.049)	(1.056.098)	(1.056.098)
Електродобој а.д. Добој	(444)	(870)	(949)
Укупно расходи	(64.504.198)	(128.341.321)	(127.519.737)
Нето расходи	(64.481.645)	(128.341.321)	(127.519.737)

18 ФИНАНСИЈСКИ ПОДАЦИ О ИМОВИНИ, ОБАВЕЗАМА, ФИНАНСИЈСКОМ ПОЛОЖАЈУ, КАО И ДОБИЦИМА И ГУБИЦИМА ЕМИТЕНТА

18.1 Финансијски подаци о прошлом пословању

Структура укупних прихода

000 КМ

Опис	Остварено I-VI 2013	Остварено	Остварено	Индекс (3/4)
		I - XII 2012	I - XII 2011	
1	2	3	4	5
I ПОСЛОВНИ ПРИХОДИ	94,304	184,385	181,695	101
1. Приход од продаје роба	92,387	180,076	177,311	102
а) повезаним правним лицима	22	42	44	95
б) на домаћем тржишту	92,365	180,034	177,267	102
в) на ино тржишту				
2. Од продаје учинака	909	1,902	2,260	84
а) повезаним правним лицима				
б) на домаћем тржишту	909	1,902	2,260	84
в) на ино тржишту				
3. Од активирања или потрошње робе и учинака	625	1,587	1,434	111
4. Повећања вриједности залиха учинака				
5. Смањења вриједности залиха учинака				
6. Повећања вриједности инвестиционих некретнина и биолошких средстава која се не амортизују				
7. Смањење вриједности инвестиционих некретнина и биол. сред. који се не амортизују				
8. Остали пословни приходи	383	820	690	119
II ФИНАНСИЈСКИ ПРИХОДИ	5,997	11,685	13,996	83
1. Од повезаних правних лица				
2. Од камата	5,996	11,643	13,910	84
3. Позитивне курсне разлике	1	42	86	49
4. Приходи од ефеката валутне клаузуле				
5. Приходи од учешћа у добитку заједничких улагања				
6. Остали финансијски приходи				
III ОСТАЛИ ПРИХОДИ	2,307	19,670	11,544	170
1. Добити од прод.нематеријалних улагања некретнина, постројења и опреме				
2. Добити по основу продаје инвестиционих некретнина				
3. Добити по основу продаје биолошких средстава				
4. Добити по основу продаје средстава обустављеног пословања				
5. Добити од продаје учешћа у капиталу и дугорочних ХОВ				
6. Добити од продаје материјала		54	1	
7. Вишкови (без залиха учинака)		6	7	86
8. Наплаћена отписана потраживања	1,987	16,425	11,210	147
9. Пр. по осн. угов. зашт. од ризика, који не испуњавају услове да се искаже у окв. ревалоризован. резерви				
10. Пр. од смањења обавеза, укидања неискоришћени дугорочни резервисања и остали непоменути приходи	320	3,185	326	977
IV ПРИХОДИ (I+II+III)	102,608	215,740	207,235	104
V ПРИХОД ОД УСКЛА. ВРИЈЕДНОСТИ ИМОВИНЕ	132	412		
1. Пр. од усклађивања вр. нематеријалних средста.				
2. Пр. од усклађивања вр. некрет. постројења и опреме				
3. Пр. од укла. вр. инвест. некрет. за које се обра. амортизац.				
4. Пр. од ускла. вр. биол. ср. за које се обра. амортизац.				
5. Пр. од ускла. вр. дуг. фин. плас. и фин. ср. расп. за прод	132	412		
6. Пр. од усклађивања вр. залиха материјала и робе				
7. Пр. од ускла. вр. краткорочних финан. пласмана				
8. Пр. од усклађивања вриједности капитала				
9. Пр. од усклађивања вриједности остале имовине				
VI ПР. ПО ОСНОВУ ПРОМЈЕНЕ РАЧУНОВОДСТВЕНИХ ПОЛИТИКА И ИСПРАВКЕ ГРЕШАКА ИЗ РАНИЈИХ ГОД.	2	9	3	
УКУПНИ ПРИХОДИ (IV+V+VI)	102,742	216,161	207,238	104

Структура укупних расхода

000 КМ

Опис	Остварено I-VI 2013	Остварено	Остварено	Индекс (3/4)
		I - XII 2012	I - XII 2011	
1	2	3	4	5
I ПОСЛОВНИ РАСХОДИ	100,815	206,241	201,565	102
1.Набавна вриједност продате робе - енергија	64,853	127,651	126,703	101
2.Трошкови материјала (а + б + в)	2,050	4,824	4,746	102
а) трошкови материјала за израду	42	137	133	103
б) трошкови осталог материјала	1,031	2,496	2,535	98
в) трошкови горива	977	2,191	2,078	105
3.Трошк. зарада, накнада зарада и осталих лични расх.	18,564	40,651	38,805	105
а)трошкови бруто зарада и накнада зарада	14,986	30,077	28,815	104
б)остали лични расходи	3,578	10,574	9,990	106
4.Трошкови производних услуга	1,501	2,714	3,212	84
а) ПТТ и трансп. услуге	150	380	945	40
б) одржавање	1,183	1,938	1,771	109
в) остало	168	396	496	80
5.Трошкови амортизације и резервисања	12,152	27,209	25,417	107
а)трошкови амортизације	12,152	24,304	24,296	100
б)трошкови резервисања		2,905	1,121	259
6.Нематеријални трошкови (без пореза и доприноса)	1,156	2,213	1,912	116
7.Трошкови пореза	301	499	447	112
8.Трошкови доприноса	238	480	323	149
II ФИНАНСИЈСКИ РАСХОДИ	645	1,665	963	173
1.Финанс.расходи по основу односа пов.прав.лица				
2.Расходи камата	639	1,640	862	190
3.Негативне курсне разлике	6	25	101	
4.Расходи по основу валутне клаузуле				
5.Остали финансијски расходи				
III ОСТАЛИ РАСХОДИ	1,174	8,040	3,982	202
1.Губици по основу продаје и расходовања нематеријалних улагања, некретнина, постројења и опреме		633	520	122
2.Губ.по основу прод.и расх.инвестиционих некретнина				
3.Губ.по основу прод.и расх.биолошких средстава				
4.Губ.по основу прод.сред обустављеног пословања				
5.Губ.по основу прод.учешћа у капит.и дугороч.ХОВ				
6.Губици по основу продатог материјала				
7.Мањкови,изузимајући мањ.залиха учинака			11	
8.Расходи по основу заштите од ризика				
9.Рас. по основу исправке вр.и отписа потраживања	917	5,760	2,162	266
10.Рас. по основу расход.залиха мат.и робе и ост.рас.	257	1,647	1,289	128
IV РАСХОДИ (I+II+III)	102,634	215,946	206,510	105
V РАС.ОД УСКЛАЂИВАЊА ВРИЈЕДНОСТИ ИМОВИНЕ				
1.Обезбеђење нематеријалних улагања				
2.Обезбеђење некретнина, постројења и опреме				
3.Об.инвестицио. некретнина за које се обра.аморти				
4.Об.дугорочних финансијских пласмана и финансијских средстава расположивих за продају				
5.Об.биолошких средст.за која се обрач.амортизација				
6.Обезвређење залиха материјала и робе				
7.Обезвређење краткорочних финансијских пласмана				
8.Обезвређење остале имовине				
VI РАС.ПО ОСНОВУ ПРОМ.РАЧУНОВОДСТВЕНИХ ПОЛИТИКА И ИСПРАВКЕ ГРЕШАКА ИЗ РАНИЈИХ ГОД.	7	3	4	75
УКУПНИ РАСХОДИ (IV+V+VI)	102,641	215,949	206,514	105

000 KM

Опис	Остварено I-VI 2013	Остварено I-XII 2012	Остварено I-XII 2011	Индекс 3/4
1	2	3	4	5
ДОБИТАК И ГУБИТАК ПРИЈЕ ОПОРЕЗИВАЊА	101	212	724	29
1. Добитак прије опорозивања	101	212	724	29
2. Губитак прије опорезивања				
ТЕКУЋИ И ОДЛОЖЕНИ ПОРЕЗ НА ДОБИТ				
1. Порески расходи периода		99	423	23
2. Одложени порески расходи периода				
3. Одложени порески приходи периода				
НЕТО ДОБИТАК И НЕТО ГУБИТАК ПЕРИОДА	101	113	301	38
1. Нето добитак текуће године	101	113	301	38
2. Нето губитак текуће године				
УКУПНИ ПРИХОДИ	102,742	216,191	207,238	104
УКУПНИ РАСХОДИ	102,641	215,949	206,514	105
Међудивиденде и други видови распоdjеле добитка у току периода				
Дио нето добитка/губитка који припада већинским власницима				
Дио нето добитка/губитка који припада мањинским власницима				
Обична зарада по акцији				
Разријеђена зарада по акцији				
Просјечан број запослених по основу часова рада	1,676	1,687	1,636	103
Просјечан број запослених по основу стања на крају мјесеца	1,644	1,655	1,604	103

Биланс стања - актива (нето вриједност)

000 KM

АКТИВА	На дан 30.6.2013.	На дан 31.12.2012.	На дан 01.01.2012.	Индекс (3/4)
1	2	3	4	5
А. СТАЛНА ИМОВИНА	442,211	449,444	451,430	100
НЕМАТЕРИЈАЛНА УЛАГАЊА	14,238	13,366	14,096	95
1.улагања у развој	449	554	763	73
2.концесије, патенти, лиц. и сл.права	2,149	1,443	1,599	90
3.ул.изнад књигов.вриј.-gudvil				
4.друга нематеријална улагања	11,200	11,369	11,734	97
5.аванси и немат. улагања у припреми	440			
НЕКРЕТНИНЕ, ПОСТРОЈЕЊА, ОПРЕМА И ИНВЕСТИЦИОНЕ НЕКРЕТНИНЕ	412,920	421,124	430,494	98
1.земљиште	4,390	4,389	4,389	100
2.грађевински објекти	181,797	189,426	196,393	96
3.постројења и опрема	209,552	210,541	215,779	98
4.инвестиционе некретнине				
5.аванси и некретнине, постројења, опрема и инвестиционе некретнине у припреми	17,181	16,768	13,933	120
7.улагања на туђим некретнинама, постројењима, опреми				
БИОЛОШКА СРЕДСТВА И СРЕДСТВА КУЛТУРЕ	25	25	26	96
1.шуме				
2.вишегодишњи засади				
3.основно стадо				
4.средства културе	25	25	26	96
5.аванси и биолошка средства у сред. културе у припреми				
ДУГОРОЧНИ ФИН. ПЛАСМАНИ	15,028	14,929	6,814	219
1.уч.у капиталу зависних правних лица	10	10	10	
2.уч. у капиталу других правних лица				
3.дугор. кредити повез. прав. лицима				
4.остали дугорочни кредити	14,834	14,835	6,804	218
5.дугорочни кредити у иностранству				
6.финансијска средства расположива на продају	184	84		
7.фин. сред. која се држе до рока доспјећа				
8.остали дугорочни финан. пласмани				
ОДЛОЖЕНА ПОРЕСКА СРЕДСТВА				
Б.ТЕКУЋА ИМОВИНА	194,046	185,183	167,915	110
ЗАЛИХЕ,СТАЛ.СРЕД. И СРЕД. ОБУСТАВЉЕНОГ ПОСЛОВАЊА НАМЈЕЊЕНА ПРОДАЈИ	6,235	6,310	4,327	146
1.залихе материјала	6,039	5,974	4,055	147
2.залихе недовршене производње, полупроизвода и недовршених услуга				
3.залије готових производа				
4.залихе робе				
5.стал.сред. и сред. намјењена продаји				
6.дати аванси	196	336	272	124
КРАТКОР. ПОТР. И ПЛАСМАНИ И ГОТОВИНА	187,811	178,873	163,588	109
1.Краткорочна потраживања	176,275	168,274	154,094	109
а) купци-повезана правна лица	5	6	5	120
б) купци у земљи	175,428	167,542	153,393	109
в) купци у иностранству				
г) потраж. из специф. послова				
д) друга потраживања	842	726	696	104
2. Краткор. финансиј. пласмани	7,182	9,875	7,539	131
а) кратк. кредити повез. прав.лицима				
б) краткорочни кредити у земљи				
в) купци у иностранству				
г) дио дугорочних фин.пласмана који доспјева за наплату у периоду до 1 год. дана	7,182	9,875	7,539	131
д) фин.сред. по фер вриједности кроз биланс успеха намјењена трговању				
ђ) фин.сред. по фер вриједности кроз биланс успеха				
е) откупљене сопствене акције и откупљени сопствени удјели намјењени продаји или поништавању				
ф) остали краткорочни пласмани				
3.Готовински еквиваленти и готовина	2,006	267	1,621	16
1.готовински еквиваленти - ХОВ				
2.готовина	2,006	267	1,621	16
4.ПДВ	18	111		
5.АВР	2,330	346	334	104
ОДЛОЖЕНА ПОРЕСКА СРЕДСТВА				
В.ГУБИТАК ИЗНАД КАПИТАЛА				
Г. ПОСЛОВНА АКТИВА	636,257	634,627	619,345	102
Д. ВАНБИЛАНСНА АКТИВА	59,273	59,788	61,113	98
Ђ. УКУПНА АКТИВА	695,530	694,415	680,458	102

Биланс стања - пасива (нето вриједност)

000 KM

ПАСИВА	На дан 30.6.2013.	На дан 31.12.2012.	На дан 01.01.2012.	Индекс (3/4)
1	2	3	4	5
А. КАПИТАЛ	420,773	421,169	422,062	100
ОСНОВНИ КАПИТАЛ	92,277	92,277	92,277	100
1. акцијски капитал	92,277	92,277	92,277	100
2. удјели друштва са ограниченом одговорношћу				
3. задружни удјели				
4. улози				
5. државни капитал				
6. остали државни капитал				
УПИСАНИ НЕУПЛАЋЕНИ КАПИТАЛ				
ЕМИСИОНА ПРЕМИЈА				
РЕЗЕРВЕ	1,091	1,091	1,067	102
1. законске резерве	1,082	1,082	1,067	101
2. статутарне резерве	9	9		
РЕВАЛОРИЗАЦИОНЕ РЕЗЕРВЕ	267,688	267,737	284,608	94
НЕРЕАЛИЗОВАНИ ДОБИЦИ ПО ОСНОВУ ФИН. СРЕД. РАСПОЛОЖИВИХ ЗА ПРОДАЈУ				
НЕРЕАЛИЗОВАНИ ГУБИЦИ ПО ОСНОВУ ФИН. СРЕД. РАСПОЛОЖИВИХ ЗА ПРОДАЈУ				
НЕРАСПОРЕЂЕНИ ДОБИТАК	59,717	60,064	44,110	136
1. нераспоређ. добитак ранијих година	59,616	59,951	43,809	137
2. нераспоређ. доб. текуће године	101	113	301	38
3. нераспоређ. вишак прихода над расходима				
4. нето приход од самосталне дјелатности				
ГУБИТАК ДО ВИСИНЕ КАПИТ.	0	0	0	
1. губици ранијих година				
2. губитак текуће године				
Б. ДУГОРОЧНА РЕЗЕРВИСАЊА	17,893	9,003	8,112	111
1. за трошкове у гарант. року	2	330	88	375
2. за обнављање природ. богатства				
3. за задржане кауције и депозите				
4. за трошкове реструктурирања				
5. за накнаде и бенефиције запослених	2,174	2,626	2,599	101
6. остала дугор. резервисања	15,717	6,047	5,425	111
В. ОБАВЕЗЕ	197,591	204,455	189,171	108
ДУГОРОЧНЕ ОБАВЕЗЕ	67,352	62,033	62,010	100
1. обав. конвертоване у капитал			174	0
2. об. према повез. правним лицима				
3. об. по емитованим дугор. ХОВ				
4. дугорочни кредити	38,720	33,401	32,158	104
5. обавезе по основу финанс. лизингу				
6. обавезе по фер вриј. кроз биланс успјеха				
7. одложене пореске обавезе	20,190	20,190	20,253	100
8. остале дугорочне обавезе	8,442	8,442	9,425	90
КРАТКОРОЧНЕ ОБАВЕЗЕ	130,239	142,422	127,161	112
1. краткорочне финансијске обавезе	2,419	4,466	6,440	69
1. кратк. кред. и обавезе по емитованим кратк. ХОВ		174	2,918	6
2. дио дуг. обав. који доспјева до 1 год.	2,419	4,292	3,522	122
3. краткор. обав. по фер вриједн. из биланса успјеха				
4. остале краткор. финансијске обавезе				
2. Обавезе из пословања	121,054	122,282	106,873	114
1. примљени аванси, депозити и кауције	2,203	2,385	2,299	104
2. добављачи - повезана правна лица	113,645	110,572	99,341	111
3. остали добављачи	5,198	9,318	5,211	179
4. остале обавезе из пословања	9	7	22	32
3. Обавезе из специфичних послова	777	316		
4. Обавезе за зараде и накнаде зарада	2,379	3,099	2,811	110
5. Друге обавезе	794	1,188	1,321	90
6. ПДВ	295	506	707	72
7. Обавезе за остале порезе, доприносе и др. дажбине	288	290	275	105
8. Обавезе за порез на добитак				
9. ПВР	2,233	10,275	8,734	118
10. Одложене пореске обавезе				
І ПОСЛОВНА ПАСИВА	636,257	634,627	619,345	102
Д. ВАНБИЛАНСНА ПАСИВА	59,273	59,788	61,113	98
Г. УКУПНА ПАСИВА	695,530	694,415	680,458	102

ИЗВЈЕШТАЈ О ПРОМЈЕНАМА У КАПИТАЛУ

ВРСТА ПРОМЈЕНЕ У КАПИТАЛУ	Дио који припада власницима капитала (матичног) предузећа						Мањински интерес	УКУПНИ КАПИТАЛ
	Акц.капит. и др.обл.ос.капитала	Ревалор. резерве	Пренес. резерве	Остале резерве(ем.п.ремија,зак.и стат.рез.)	Акumul.нерасп.добит./неп.губитак	УКУПНО		
1	2	3	4	5	6	7	8	9
1.Стање на дан 31.12.2011.	92,277	183,875		1,077	45,083	322,302		322,302
2.Ефекти промјена у рачунов. политикама								
3.Ефекти исправке грешака		100,733			-973	99,760		99,760
Поново исказано стање на дан 31.12.2011.	92,277	284,608		1,067	44,110	422,062		422,062
4.Ефекти ревал. матер. и немат. средстава		-16,871			16,862	-9		-9
5.Нереализовани добици/губици по осн. фин. сред. расположивих за продају								
6.Курсне разли. наст. прер. фин. изв у другу фун. в.								
7.Нето доб./губ.пер.који је исказ. у БУ					113	113		113
8.Нето доб./губ. периода признати директно у капиталу					-967	-967		-967
9.Објав. дивид. и др. видови расп. доб. и покр. губ.				24	-54	-30		-30
10.Емис. ак .капит. и др. видови расп. доб. и покр. губ.								
11.Стање на дан 31.12.2012/1.1.2013	92,277	267,737		1,091	60,064	421,169		421,169
12.Ефекти промјене у рачун. политикама								
13.Ефекти исправке грешака								
14.Поново исказ. стање 1.1.2013.	92,277	267,737		1,091	60,064	421,169		421,169
15.Ефекти ревал.материј. и нематер. средстава		-49			63	14		14
16.Нереализовани губици / добици по осн. фин. сред. расположивих за продају								
17.Курс. разлике настале превођ. трнс. у стр. валут								
Нето доб/губ. периода који су иск. у БУ					101	101		101
19.Нето доб/губ.периода исказ. у капиталу					-512	-512		-512
20.Објав.дивид. и др. вид. расп. доб. и покрић. губ.								
21.Емис. акц. капитал. и др. вид. повећ/смањ. ос. капитал.								
22.Стање на дан 30.6.2013.	92,277	267,688	0	1,091	59,716	420,772		420,772

ИЗВЈЕШТАЈ О ТОКОВИМА ГОТОВИНЕ

ПОЗИЦИЈА	ИЗНОС (у КМ)		
	I-VI 2013.	2012.	2011.
I ПРИЛИВИ ГОТОВИНЕ ИЗ ПОСЛОВНИХ АКТИВНОСТИ	95,211	182,542	178,786
1. Приливи од купаца и примљени аванси	95,047	182,004	178,187
2. Приливи од премија, субвенција и дотација			
3. Остали приливи из посл. активности	164	538	599
II ОДЛИВИ ГОТОВИНЕ ИЗ ПОСЛОВНИХ АКТИВНОСТИ	95,774	178,533	169,908
1. Одливи по основу плаћања добављачима и дати аванси	70,520	127,549	128,879
2. Одливи по основу плаћања запосленима	20,127	40,708	39,488
3. Одливи по основу камата	439	711	442
4. Одливи по основу пореза на добит			
5. Остали одливи из пословних активности	4,688	9,565	1,099
НЕТО ПРИЛИВ ГОТОВИНЕ ИЗ ПОС. АКТИВ. (I - II)		4,009	8,878
НЕТО ОДЛИВ ГОТОВИНЕ ИЗ ПОС. АКТИВ. (II - I)	-563		
III ПРИЛИВИ ГОТОВИНЕ ИЗ АКТИВНОСТИ ИНВЕСТИРАЊА	10	5	146
IV ОДЛИВИ ГОТОВИНЕ ИЗ АКТИВНОСТИ ИНВЕСТИРАЊА	1,964	676	4,531
НЕТО ПРИЛИВ ГОТОВ. ИЗ АКТИВ. ПЛАС. И ИНВ. (III - IV)			
НЕТО ОДЛИВ ГОТОВ. ИЗ АКТИВ. ПЛАС. И ИНВ. (IV - III)	1,954	671	4,385
V ПРИЛИВИ ГОТОВИНЕ ИЗ АКТИВНОСТИ ФИНАНСИРАЊА	5,656	133	7,350
VI ОДЛИВИ ГОТОВИНЕ ИЗ АКТИВНОСТИ ФИНАНСИРАЊА	1,401	4,826	11,716
НЕТО ПРИЛИВ ГОТОВИНЕ ИЗ АКТИВ.ФИНАНСИР. (V - VI)	4,255		
НЕТО ОДЛИВ ГОТОВИНЕ ИЗ АКТИВ.ФИНАНСИР. (VI - V)		4,693	4,366
УКУПНИ ПРИЛИВ ГОТОВИНЕ	100,877	182,681	186,282
УКУПНИ ОДЛИВ ГОТОВИНЕ	99,139	184,035	186,155
НЕТО ПРИЛИВ ГОТОВИНЕ	1,739		127
НЕТО ОДЛИВ ГОТОВИНЕ		1,354	
ГОТОВИНА на почетку обрачуноског периода	267	1,621	1,494
ГОТОВИНА на крају обрачуноског периода	2,006	267	1,621

18.2 Пробне финансијске информације

Друштво у проспекту није приказало пробне (про форма) финансијске податке с обзиром да не очекује никакве ванредне трансакције које би утицале на значајне промјене финансијских података.

18.3 Финансијски извјештаји

Друштво не израђује консолидоване финансијске извјештаје с обзиром да нема зависних правних лица.

18.4 Ревизија финансијских извјештаја

У складу са Законом о рачуноводству и ревизији, Друштво подлијеже обавезној ревизији годишњих финансијских извјештаја. Независног ревизора ангажује Матично предузеће за сва зависна предузећа, на основу Уговора између МХ и Независног ревизора. Ревизију финансијског извјештаја за 2012. год. је извршила ревизорска кућа:

Deloitte д.о.о. Бањалука,
Браће Мажар и мајке Марије 58 и 60, 78000 Бањалука
Република Српска, Босна и Херцеговина
www.deloitte.com

Ревизорско мишљење је у цјелости пренијето из оригиналног Извјештаја, и не постоје према нашим сазнањима изостављене чињенице због којих би информације биле нетачне или обмањујуће.



Deloitte.

Deloitte д.о.о. Бања Лука
Браће Мајар и мајке Марије 58 и 60
78000 Бања Лука
Република Српска
Босна и Херцеговина

Тел: +387 (0) 51 223 500, +387 (0) 51 224 500
Факс: +387 (0) 51 224 990
www.deloitte.com

ИЗВЈЕШТАЈ НЕЗАВИСНОГ РЕВИЗОРА

Акционарима и Надзорном одбору Мјешовитог Холдинга Електропривреде Републике Српске, Требиње, Зависног предузећа Електрокрајине а.д., Бања Лука

Обавили смо ревизију приложених финансијских извјештаја (страница 3 до 41) Мјешовитог Холдинга Електропривреде Републике Српске, Требиње, Зависног предузећа Електрокрајине а.д., Бања Лука (у даљем тексту: "Друштво"), који обухватају биланс стања на дан 31 децембра 2011 године, и одговарајући биланс успеха, извјештај о пројектима на капиталу и биланс токова готовине за годину која се завршава на тај дан, као и преглед значајних рачуноводствених политика и напомене уз финансијске извјештаје.

Одговорност руководства за финансијске извјештаје

Руководство је одговорно за састављање и објективну презентацију ових финансијских извјештаја у складу са рачуноводственим прописима Републике Српске, као и за оне интерне контроле које руководство одреди као неопходне у припреми финансијских извјештаја који не садрже погрешне информације од материјалног значаја, настале услед криминалне радње или грешке.

Одговорност ревизора

Наша одговорност је да изразимо мишљења о приложеним финансијским извјештајима на основу обављене ревизије. Ревизију смо обавили у складу са Међународним стандардима ревизије и Законом о рачуноводству и ревизији Републике Српске. Ови стандарди налажу усаглашеност са етичким принципима и да ревизију планирамо и обавимо на начин који омогућава да се, у разумној мјери, увјеримо да финансијски извјештаји не садрже погрешне информације од материјалног значаја.

Ревизија укључује извршавање поступака за прибављање ревизијских доказа којима се поткрепљују износи и информације објелодањене у финансијским извјештајима. Одабрани поступци су засновани на професионалном суду ревизора, укључујући процјену ризика материјално значајних грешака садржаних у финансијским извјештајима, као и по основу криминалних радњи или грешака. Приликом процјене ових ризика, ревизор разматра интерне контроле релевантне за састављање и објективно приказивање финансијских извјештаја у циљу креирања најбољих могућих ревизорских процедура, али не и за потребе изражавања мишљења о квалитету интерних контрола Друштва. Ревизија такође укључује оцјену примјенених рачуноводствених начела и вредновање значајних процјена које је извршило руководство, као и општу оцјену презентације финансијских извјештаја.

Сматрамо да су ревизијски докази које смо прибавили довољни и одговарајући и да обезбјеђују солидну основу за изражавање нашег мишљења са резервом.

Основе за мишљење са резервом

Као што је приказано у напомени 20 уз финансијске извјештаје, на дан 31 децембра 2011 године укупна потраживања од купаца по основу испоручене електричне енергије, извршених услуга и обрачунатих затезних камата на дан 31 децембра 2011 године износе 153,397,958 Конвертибилних марака, након умањења за исправку вриједности у износу од 76,979,812 Конвертибилних марака. Обзиром да нисмо добили задовољавајући број независних потврда стања, а на добијеним одговорима постоје разлике које нису усаглашене, нисмо били у могућности да се увјеримо у стање потраживања од привредних субјеката на дан 31 децембра 2011 године. Такође, на основу презентованих података нисмо били у могућности да потврдимо старосну структуру наведених потраживања од домаћинстава и привредних субјеката и, сходно томе, да се увјеримо у адекватност исправке вриједности потраживања од купаца са стањем на дан 31 децембра 2011 године.

(НАСТАВЉА СЕ)

Друштво за ревизију и консалтинг Deloitte д.о.о. Бања Лука – јединствено друштво, Браће Мајар и мајке Марије 58 и 60, 78000 Бања Лука, Република Српска, Босна и Херцеговина. Одговорно привредно-суд Бања Лука, рег. ул. бр. 1-10525-00, Улица в уличном броју 131/2009. Д.О.О. 4400383000000, ПИБ Бос: 400003000000. Пословна линија: 962-695-30001513-66; 552-992-00017789-99; 967-162-11000126-31; 571-010-36896438-11; 572-010-00002185-13.

Deloitte се односи на Deloitte Touche Tohmatsu Limited, правно лице основано у складу са правне Уједињеног Краљевства Велике Британије и Северне Ирске и једног од многих чланова, од оних је овај изабран и самостално правно субјект. Member of Deloitte Touche Tohmatsu Limited, a Swiss entity. Deloitte Touche Tohmatsu Limited и њених државних чланова.

Member of Deloitte Touche Tohmatsu Limited.

ИЗВЈЕШТАЈ НЕЗАВИСНОГ РЕВИЗОРА (ваставак)

Акционарима и Надзорном одбору Мјешовитог Холдинга Електропривреде Републике Српске, Требиње, Зависног предузећа Електрокрајине а.д., Бања Лука (ваставак)

Мишљење са резервом

По нашем мишљењу, изузев за ефекте корекције које на финансијске извјештаје може имати питање наведено у претходном пасусу, финансијски извјештаји Мјешовитог Холдинга Електропривреде Републике Српске, Требиње, Зависног предузећа Електрокрајине а.д., Бања Лука за годину која се завршава 31 децембра 2011. године су припремљени, по свим материјално значајним питањима, у складу са рачуноводственим прописима Републике Српске.

Скретање пажње

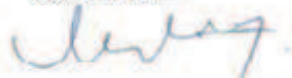
Скрећемо пажњу на сљедећа питања:

- (а) Као што је наведено у напомени 34 уз финансијске извјештаје, укупан износ судских спорова, на дан 31. децембра 2011. године, који се воде против Друштва износе 4.273.769 Конвертибилних марака, без ефеката потенцијалних затезних камата, док је вриједност спорова које Друштво води против других лица 51.559.447 Конвертибилних марака, без потенцијалних затезних камата. Коначан исход спорова тренутно није могуће предвидјети. Руководство Друштва је на основу процјене исхода спорова Правне службе извршило резервисање за потенцијалне губитке по основу судских спорова у укупном износу од 279.166 Конвертибилних марака, док за остале тужбе Руководство Друштва сматра да не би могле имати значајне негативне исходе за Друштво, односно да Друштво неће бити изложено материјално значајним потенцијалним губицима по наведеним основама у наредним периодима.
- (б) Као што је наведено у напомени 36 уз финансијске извјештаје, остварени дистрибутивни губици електричне енергије у 2011. години износили су 369,98 GWh или 20,53% (373,22 GWh или 20,95% у 2010. години) од преузете електричне енергије са преносне мреже.

Наше мишљење није модификовано у вези са наведеним питањима.

Бања Лука, 25. мај 2012. године

Овлашћени ревизор
Жарко Мионић





Deloitte

Deloitte д.о.о. Бања Лука
Брође Мавар и мајка Марија 58 и 59
78000 Бања Лука
Република Српска
Босна и Херцеговина

Тел: +387 (0) 51 223 500; +387 (0) 51 224 500
Факс: +387 (0) 51 224 900
www.deloitte.com

ИЗВЈЕШТАЈ НЕЗАВИСНОГ РЕВИЗОРА

Акционарима и Надзорном одбору Мјешовитог Холдинга Електропривреде Републике Српске, Матично предузеће а.д., Требиње, Зависног предузећа Електрокрајине а.д., Бања Лука

Обавили смо ревизију приложених финансијских извјештаја (страна 3 до 49) Мјешовитог Холдинга Електропривреде Републике Српске, Матичног предузећа а.д., Требиње, Зависног предузећа Електрокрајине а.д., Бања Лука (у даљем тексту: "Друштво"), који обухватају биланс стања на дан 31. децембра 2012. године, и одговарајући биланс успеха, извјештај о осталим добицима и губицима у периоду, извјештај о промјенама на капиталу и биланс токова готовине за годину која се завршава на тај дан, као и преглед значајних рачуноводствених политика и напомене уз финансијске извјештаје.

Одговорност руководства за финансијске извјештаје

Руководство је одговорно за састављање ових финансијских извјештаја у складу са рачуноводственим прописима Републике Српске, као и за оне интерне контроле које руководство одреди као неопходне у припреми финансијских извјештаја који не садрже погрешне информације од материјалног значаја, настале услед криминалне радње или грешке.

Одговорност ревизора

Наша одговорност је да изразимо мишљење о приложеним финансијским извјештајима на основу обављене ревизије. Ревизију смо обавили у складу са Међународним стандардима ревизије и Законом о рачуноводству и ревизији Републике Српске. Ови стандарди налажу услаглашеност са етичким принципима и да ревизију планирамо и обавимо на начин који омогућава да се, у разумној мјери, увјеримо да финансијски извјештаји не садрже погрешне информације од материјалног значаја.

Ревизија укључује спровођење поступака за прибављање ревизијских доказа којима се поткрепљују износи и информације објелодањене у финансијским извјештајима. Одабрани поступци су засновани на професионалном суду ревизора, укључујући процјену ризика материјално значајних грешака садржаних у финансијским извјештајима, као и по основу криминалних радњи или грешака. Приликом процјене ових ризика, ревизор разматра интерне контроле релевантне за састављање финансијских извјештаја у циљу креирања најбољих могућих ревизорских процедура, али не и за потребе изражавања мишљења о квалитету интерне контроле Друштва. Ревизија такође укључује оцјену примјениених рачуноводствених начела и вредновање значајних процјена које је извршило руководство, као и оцјену опште презентације финансијских извјештаја.

Сматрамо да су ревизијски докази које смо прибавили довољни и одговарајући и да обезбјеђују солидну основу за изражавање нашег мишљења.

Основе за мишљење са резервом

Као што је приказано у напоменама 19 и 21 уз финансијске извјештаје, на дан 31. децембра 2012. године потраживања од купаца по основу испоручене електричне енергије, извршених услуга и обрачунатих затезних камата износе 167,547,593 Конвертибилне марке, односно репрограмирана потраживања за електричну енергију износе 24,004,504 Конвертибилне марке. Обзиром да нисмо добили задовољавајући број независних потрагда стања, а на добијеним одговорима постоје разлике које нису услаглашене, нисмо били у могућности да се другим ревизорским процедурама увјеримо у стање потраживања од купаца и репрограмираних потраживања за електричну енергију, на дан 31. децембра 2012. године. Поред наведеног, Друштво није било у могућности да нам презентује адекватну старосну структуру наведених потраживања на дан 31. децембра 2012. године. Сагласно наведеном, нисмо били у могућности да се увјеримо у надокнадиве вриједности наведених потраживања са стањем на дан 31. децембра 2012. године, као ни у потенцијалне ефекте додатне исправке вриједности наведених потраживања на приложене финансијске извјештаје Друштва. Обзиром да се нисмо могли увјерити у надокнадиву вриједност наведених потраживања на дан 31. децембра 2012. године, нисмо били у могућности да се увјеримо ни у остварене приходе од наплаћених исправљених потраживања у пословној 2012. години објелодањених у напомени 15 уз приложене финансијске извјештаје.

(наставља се)

Друштво за ревизију и конгломерат Deloitte д.о.о. Бања Лука – јединствено друштво, Брође Мавар и мајка Марија 58 и 59, 78000 Бања Лука, Република Српска, Босна и Херцеговина. Службена регистрација код Биланс Лука, јпг, јпс, бр. 1-10000-00, Унеском и уписано основно капиталом 5,000,000, Матични број: 1813235, ЈИБ: 4400833000000, ОЈБР број: 400053000000, Пословни рачуни: 562-009-00001310-98, 562-002-00017739-08, 567-002-10001028-31, 571-010-00000438-11, 572-000-00007185-13.

Deloitte је чланост на Deloitte Touche Tohmatsu Limited, приватно власништво у складу са британским Уједињеним Краљевством Велике Британије и Северне Ирске и преку издвојене чланове, од које је једини издвојени чланост у Републици Српској. Молимо Вас да изјавите како Deloitte сарађује са државним или правним структурама Deloitte Touche Tohmatsu Limited и њеним државним члановима.

Member of Deloitte Touche Tohmatsu Limited

ИЗВЈЕШТАЈ НЕЗАВИСНОГ РЕВИЗОРА (наставак)

Акционарима и Надзорном одбору Мјешовитог Холдинга Електропривреде Републике Српске, Матично предузеће а.д., Требиње, Зависног предузећа Електрокрајине а.д., Бања Лука (наставак)

Мишљење са резервом

По нашем мишљењу, изузев за ефекте корекције које на финансијске извјештајима питање наведено у претходном пасусу, финансијски извјештаји Мјешовитог Холдинга Електропривреде Републике Српске Матичног предузећа а.д., Требиње, Зависног предузећа Електрокрајине а.д., Бања Лука за годину која се завршава 31. децембра 2012. године су припремљени, по свим материјално значајним питањима, у складу са рачуноводственим прописима Републике Српске.

Схватање пажње

Схватамо пажњу на слjedeћа питања:

- (а) Као што је наведено у напомени 37 уз финансијске извјештаје, укупан износ судских спорова, на дан 31. децембра 2012. године, који се воде против Друштва износе 9,025,081 Конвертибилних марака, без ефеката потенцијалних затезних камата и трошкова судских спорова. Коначан исход наведених спорова тренутно није могуће са сигурношћу предвидјети. Руководство Друштва је на основу интерне процјене исхода судских спорова извршило резервисања за потенцијалне губитке по основу судских спорова у укупном износу од 279,166 Конвертибилних марака (напомена 27), док за остале тужбе руководство Друштва сматра да не би могле имати значајне негативне исходе за Друштво, односно да Друштво неће бити изложено материјално значајним потенцијалним губитцима по наведеним основама у наредним периодима;
- (б) Као што је наведено у напомени 39 уз финансијске извјештаје, остварени дистрибутивни губитци електричне енергије у 2012. години износили су 353.40 GWh или 19.48% (369.98 GWh или 20.53% у 2011. години) од преузете електричне енергије са преносне мреже. На основу расположиве документације, Друштво није било у могућности да утврди финансијски ефекат наведених губитака на приложене финансијске извјештаје Друштва за пословну 2012. годину.

Наше мишљење није модификовано у вези са наведеним питањима.

Бања Лука, 27. мај 2013. године



Овлашћени ревизор
Мирко Илић

18.5 Неревидовани подаци

Друштво ангажује ревизора за ревизију годишњих финансијских извјештаја. Финансијски подаци који се односе на 2013. годину нису ревидовани и дати су из редовних полугодишњих извјештаја.

18.6 Политика дивиденди

У складу са Одлуком Скупштине акционара, нето добит је, након формирања законских и статутарних резерви, распоређена на нераспоређену добит. У 2011. и 2012. години није било исплате дивиденди.

18.7 Судски, управни и арбитражни поступци

Укупни износ судских спорова на дан 31.12.2012. који се воде против Друштва износи 9,025,081 КМ, док је вриједност спорова које Друштво води против других лица 57,684,225 КМ. Друштво је на основу процјене исхода судских спорова извршило резервисања за потенцијалне губитке у износу 279,166 КМ, док за остале спорове Друштво сматра да неће имати битнији утицај на пословање.

ТУЖИЛАЦ

Година	2012.	2011.
Број спорова	6.121	4.551
Вриједност потраживања (КМ)	57.684.225	51.559.447

ТУЖЕНИ

Година	2012.	2011.
Број спорова	572	657
Вриједност потраживања (КМ)	9.025.081	4.273.769

18.8 Значајна промјена финансијског или тржишног положаја емитента

У периоду од посљедње објаве ревидованих годишњих извјештаја за 2012. годину није било значајних промјена финансијског или тржишног положаја Друштва.

19 ДОДАТНЕ ИНФОРМАЦИЈЕ

19.1 Основни капитал

Основни капитал Друштва подијељен је на 92.276.622 обичних (редовних) акција класе Б од којих је свака номиналне вриједности 1,00 КМ. Основни капитал је у потпуности уписан и уплаћен.

19.1.1 Број и номинална вриједност сопствених акција

Друштво не посједује сопствене акције.

19.1.2 Замјењиве хартије од вриједности

Друштво није издало замјењиве хартије од вриједности које дају право на стицање акција емитента.

19.1.3 Одлука о давању права првенства при будућим повећањима капитала

Не постоје одлуке или обавезе Друштва у вези са давањем права првенства при будућим повећањима основног капитала.

19.1.4 Акције на које су издате изведене хартије од вриједности

Друштво не посједује акције за које су издате изведене хартије од вриједности.

19.1.5 Приказ промјене вриједности основног капитала у претходном периоду

До 31.12.1999. год. капитал Друштва је био у 100% државном власништву.

На основу Одлуке Владе Републике Српске, у 2005. год. је извршена промјена организовања Зависних државних предузећа у Оквиру ЈМДП Електропривреда РС у акционарска друштва. На основу ове Одлуке, основни капитал Друштва чини акцијски капитал чији је власник република српска 65%, ваучер понуда 20%, Фонд ПИО 10% и Фонд реституције 5%.

На основу Одлуке Владе РС, у септембру 2006. год. извршена је промјена структуре акцијског капитала. Основни капитал Друштва чини акцијски капитал чији је власник МХ ЕРС а.д. Требиње 65%, мали акционари 20%, Фонд ПИО 10% и Фонд реституције 5%. Рјешењем Основног суда у Требињу од 8.6.2007. год. извршена је регистрација промјене структуре акцијског капитала. Од тада није било промјене структуре основног капитала.

19.2 Статут Друштва

Статут друштва се налази у прилогу Проспекта, као и на сајту друштва.

19.2.1 Опис дјелатности емитента

Претежна дјелатност од општег интереса коју обавља Друштво је дистрибуција и снабдијевање електричном енергијом. Чланом 8. Статута је дефинисана дјелатност Друштва.

19.2.2 Кратки приказ одредаба Статута о органима Друштва

Чланови Статута који се односе на надлежности органа предузећа: члан 37, члан 44, члан 57.
Подјела ентитета на административне цјелине је дефинисана чл. 10, чл. 11, чл. 12, чл. 13 Статута.

19.2.3 Начин на који се сазивају сједнице акционара

Сједнице се сазивају у складу са Законом о привредним друштвима и интерним актима Предузећа.

19.2.3.1 Промјена основног капитала

Повећање и смањење основног капитала је дефинисано чланом 29. Статута.

Статутом није дефинисано сљедеће:

- Активности које су потребне како би се промијенила права ималаца акција Друштва,
- Могућност да се одложи или спријечи стицање контролног пакета акција Друштва, и
- Начин објелодањивања учешћа у Основном капиталу Друштва или у гласачким правима.

20 ЗНАЧАЈНИ УГОВОРИ

Друштво има склопљен Уговор о међусобним економским односима у МХ ЕРС, којим су дефинисани економски односи између зависних предузећа унутар електропривреде.
Друштво нема закључене уговоре изван редовног пословања.

21 ДОКУМЕНТИ ДОСТУПНИ НА УВИД

Изјављујемо да ће за све вријеме важења Документа о регистрацији бити доступни следећи документи:

Статут Предузећа, Рјешење о упису Предузећа у судски регистар,

Извјештај независног ревизора за 2011. и 2012. годину, Финансијске извјештаје за двије финансијске године које претходе објави Документа о регистрацији.

Сви наведени документи доступни су у просторијама Предузећа на следећој адреси:

ЗП "Електрокрајина" а.д. Бања Лука
Краља Петра I Карађорђевића 95, Бања Лука

Или на веб страници Предузећа www.elektrokrajina.com

22 ИНФОРМАЦИЈЕ О УДЈЕЛИМА

Предузеће је основало Друштво са ограниченом одговорношћу за обављање концесионе дјелатности - ХЕ "Делибашино село" д.о.о. Бања Лука. Учешће у капиталу ХЕ "Делибашино село" на дан 31.12.2012. износи 10.000 КМ.