



Krajinapetrol a.d.  
I.F.Jukića br.2, 78000 Banja Luka  
Tel: +387 51 212 910 | Fax: 387 51 212 898  
email: [krajinapetrol@blic.net](mailto:krajinapetrol@blic.net)  
[www.krajinapetrol.com](http://www.krajinapetrol.com)

## **GODIŠNJI IZVJEŠTAJ O POSLOVANJU ZA 2023. GODINU**

MAJ, 2024. godine

## Sadržaj

1	OPŠTI PODACI.....	3
1.1	<i>Struktura akcijskog kapitala.....</i>	3
1.2	<i>Vlasnička struktura.....</i>	3
1.3	<i>Podaci o osnovnom kapitalu i izdatim akcijama.....</i>	4
1.4	<i>Podaci o nezavisnom revizoru.....</i>	4
1.5	<i>Organizaciona struktura.....</i>	5
2	PODACI O UPRAVI DRUŠTVA.....	5
3	PRIMJENA PRAVILNIKA KORPORATIVNOG UPRAVLJANJA.....	6
4	PODACI O POSLOVANJU DRUŠTVA.....	7
4.1	<i>Analiza ostvarenih prihoda u 2023 godini u odnosu na 2022.godinu.....</i>	7
4.2	<i>Analiza ostvarenih rashoda u 2023.godini u odnosu na 2022.godinu.....</i>	7
4.3	<i>Analiza imovine društva.....</i>	8
5	POKAZATELJI POSLOVANJA.....	10
5.1	<i>Struktura i efikasnost operativne imovine.....</i>	10
5.2	<i>Finansijska stabilnost.....</i>	11
5.3	<i>Racio zaduženosti.....</i>	11
5.4	<i>Likvidnost.....</i>	12
5.5	<i>Solventnost.....</i>	12
5.6	<i>CDM (Complex Data Mining) model.....</i>	13
6	ANALIZA KRETANJA CIJENA SIROVE NAFTE NA SVJETSKOM TRŽIŠTU.....	13
6.1	<i>Cijene sirove nafte na svjetskom tržištu.....</i>	13
6.2	<i>Maloprodajne cijene naftnih derivata u 2023. godini.....</i>	15
7	INVESTICIJE I INVESTICIONO ODRŽAVANJE.....	18
8	RADNA SNAGA.....	18
9	KAPACITETI.....	20
10	RIZICI ZA NASTAVAK POSLOVANJA.....	21
11	AKTIVNOSTI NA ZAŠTITI ŽIVOTNE SREDINE U 2023. GODINI.....	22
12	AKTIVNOSTI NA ZAŠTITI NA RADU I ZAŠTITI OD POŽARA U 2023.GODINI.....	24
13	ZAKLJUČAK.....	25

## 1 OPŠTI PODACI

Naziv	Akcionarsko društvo „Krajinapetrol“
Sjedište i adresa	Ivana Franje Jukića br.2
Matični broj	1494201
JIB	4400926330007
PIB	400926330007
Web site i e-mail adresa	www.krajinapetrol.com, krajinapetrol@blic.net
Dijelatnost (šifra i opis)	47.30 Trgovina derivatima nafte
Emisije emitenta u berzanskom sistemu trgovanja	KRPT-L1 KRPT-R-A
Broj zaposlenih na dan 31.12.2023.god.	155

### 1.1 Struktura akcijskog kapitala

Prema pregledu sa internet stranice Banjalučke berze struktura akcijskog kapitala je sljedeća:

Naziv	% učešća
AKCIJSKI FOND RS AD BANJA LUKA	42,267074
NES DOO BANJA LUKA	32,270873
INA, D.D.	9,716172
PREF AD BANJA LUKA	6,502363
FOND ZA RESTITUCIJU RS AD BANJA LUKA	3,251182
OSTALI AKCIONARI	5,992336

(Izvor: <http://www.blberza.com/>)

### 1.2 Vlasnička struktura

Udio akcionara	Broj akcionara			% vlasništva od ukupnog kapitala		
	Domaći	Strani	Ukupno	Domaći	Strani	Ukupno
<5%	713	1	714	9,24	0,00	9,24
5%-10%	1	1	2	6,50	9,72	16,22
10%-25%	0	0	0	0,00	0,00	0,00
>25%	2	0	2	74,54	0,00	74,54
Ukupno	716	2	718	90,28	9,72	100,00

(Izvor: Centralni registar HOV RS)

#### Vlasnička struktura po državi

Država	Broj HOV	Nominalna vrijednost (KM)	Vlasništvo po državi (%)	Vlasništvo fizička lica (%)	Vlasništvo pravna lica (%)
Bosna i Hercegovina	12.527.742	1,00	90,2812	5,9786	84,3026
Hrvatska	1.348.252	1,00	9,7162	0,0000	9,7162
Srbija	377	1,00	0,0027	0,0027	0,0000
Ukupno	13.876.371	1,00	100,00	5,9813	94,0188

(Izvor: Centralni registar HOV RS 13.05.2024.god.)

#### **1.3 Podaci o osnovnom kapitalu i izdatim akcijama**

KM

Vrijednost osnovnog kapitala u KM	21.705.147
Broj izdatih akcija	13.876.371

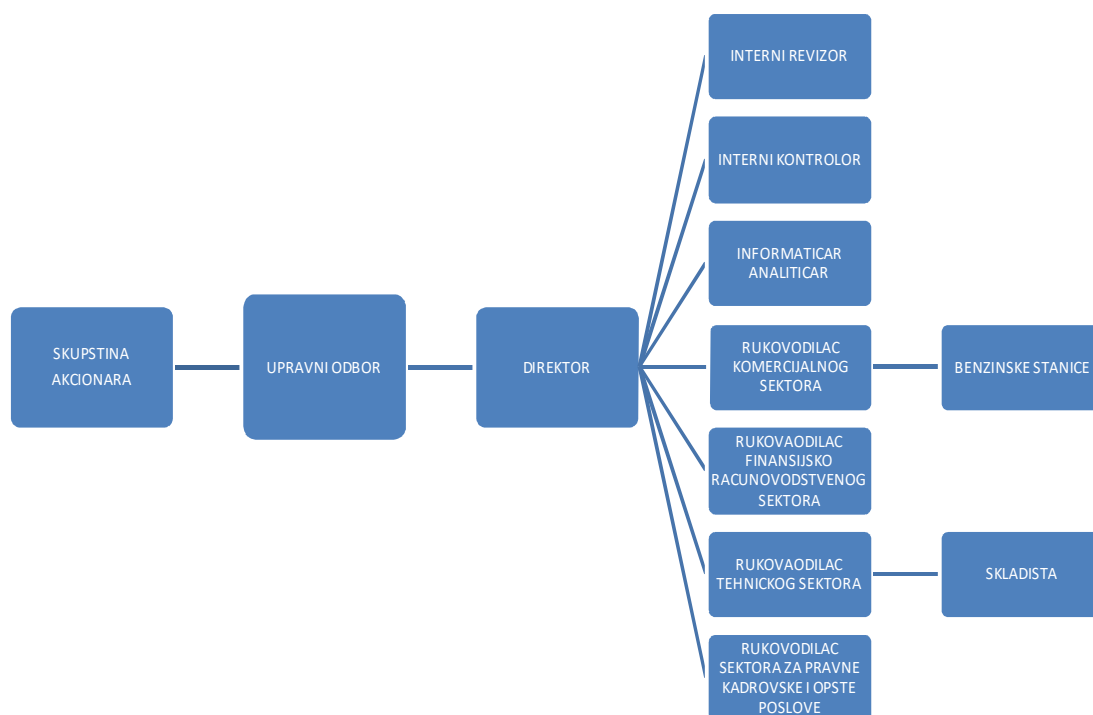
#### **1.4 Podaci o nezavisnom revizoru**

Poslovno ime, sjedište i adresa revizorske kuće koja je revidirala poslednje finansijske izvještaje	„ADITON“ d.o.o. B. Luka Vase Pelagića 24/26, Banja Luka
---	--

## 1.5 Organizaciona struktura

Organizaciona struktura Društva ista je kao i ranijih godina. Društvo je organizovano u 4 (četiri) organizacione jedinice-sektora. Svaki sektor ima svog rukovodioca. U skladu sa odredbama Zakona o privrednim društvima društvo ima internog revizora, a u cilju efikasnijeg i racionalnijeg poslovanja Društva određene poslove po nalogu direktora Društva, neposredno obavljaju interni kontrolor i informatičar-analitičar.

Organizaciona struktura Društva i poslovi koji se obavljaju u pojedinim sektorima prikazani su u narednoj šemi



## 2 PODACI O UPRAVI DRUŠTVA

1. Članovi upravnog odbora:	
Dijana Gajić	Predstavnik Akcijskog fonda i FZR
Jovo Vojinović	Predstavnik Akcijskog fonda i FZR
Nedeljko Kesić	Predstavnik NES d.o.o., Banja Luka
Marijan Mrkonjić	Predstavnik INA d.d., Zagreb
Velibor Maksimović	Predstavnik PREF-a, Banja Luka
2. Direktor društva	
dr Milovan Bajić	Direktor

### 3 PRIMJENA PRAVILNIKA KORPORATIVNOG UPRAVLJANJA

U toku 2023. godine, ad „Krajinapetrol“ poslovalo je u skladu sa principima korporativnog upravljanja.

Otežane okolnosti poslovanja izazvane ratom u Ukrajini, kao i sve većim inflatormim udarima na privredu i stanovništvo, nastavile su se i u ovoj godini.

Društvo je tokom 2023. godine obavljalo poslove iz registrovane djelatnosti, u skladu sa najboljim interesima svojih akcionara, te da ispunjava u cjelosti obaveze redovnog izvještavanja o svom poslovanju.

Upravljačka tijela Društva (Upravni odbor) pridržavala su se etičkih principa i standarda poslovanja definisanih Statutom Društva i relevantnim propisima.

U svom radu organi rukovođenja, upravljanja i nadzora u potpunosti poštuju propisane procedure za rad, odlučivanje i donošenje odluka iz svojih nadležnosti koje su propisane Statutom Društva, a u skladu sa usvojenim „Kodeksom ponašanja i korporativnog upravljanja Akcionarskog društva za trgovinu naftom, naftnim derivatima i tečnim naftnim gasom Krajinapetrol ad Banja Luka“ i važećim pravilnicima.

„Krajinapetrol“ a.d. Banja Luka, na Banjalučkoj berzi, redovno objavljuje sve izvještaje i informacije u skladu sa Zakonom o privrednim društvima, pravilima Berze i usvojenim Kodeksom.

## 4 PODACI O POSLOVANJU DRUŠTVA

### 4.1 Analiza ostvarenih prihoda u 2023 godini u odnosu na 2022.godinu

RB	OPIS	2023	2022	INDEX 2/3*100
	1	2	3	4
1	Poslovni prihodi	63.250.992	63.081.047	100
2	Finansijski prihodi	245.729	220.783	109
3	Ostali prihodi	140.542	100.913	139
4	Prihodi iz ranijih godina	29.595	51	
	Ukupno	63.666.858	63.402.794	100

AD "Krajinapetrol" je u periodu 01.01.-31.12.2023.godine ostvarilo poslovne prihode u iznosu 63.250.992 KM. Najvećim dijelom poslovni prihodi se odnose na prihod od prodaje robe na domaćem tržištu 62.569.314 KM. Poslovne prihode čine i prihodi od prodaje učinaka u iznosu 373.830 KM (usluge vaganja, mtel dopune), povećanje vr.invest.nekretnina koja se ne amortizuju 206.341 KM i ostali poslovni prihodi 101.507 KM (prihodi od refundacija bolovanja, prihodi od zakupa).

Finansijski prihodi iznose 245.729 KM (rabat odobren od dobavljača 171.975 KM, povrat doprinosa na plate za zaposlene radnike koji imaju status invalida 65.115KM).

Ostali prihodi odnose se na viškove robe i naplaćena otpisana potraživanja.

Ad „Krajinapetrol“ ostvarilo je u periodu 01.01.-31.12.2023.godine pozitivan rezultat u iznosu 373.904 KM (dobit prije oporezivanja 294.011 KM umanjena za poreske rashode 37.168 KM i odložene poreske rashode 111 KM te uvećana za dobit po osnovu smanjenja rev. rezervi 117.172KM). U istom periodu prošle godine, Društvo je ostvarilo negativan rezultat u iznosu 373.840 KM.

### 4.2 Analiza ostvarenih rashoda u 2023.godini u odnosu na 2022.godinu

RB	OPIS	2023	2022	INDEX 2/3*100
	1	2	3	4
1	Poslovni rashodi	62.980.858	63.737.642	99
	Nabavna vrijednost robe	56.060.255	57.313.474	98
	Troškovi materijala	547.191	561.694	97
	Troškovi zarada	4.619.313	4.231.590	109
	Troškovi proizvodnih usluga	344.093	325.421	106
	Troškovi amortizacije	906.785	860.753	105
	Nematerijalni troškovi	398.801	354.180	113
	Troškovi poreza i doprinosa	104.420	90.530	115
2	Finansijski rashodi	170.359	34.228	498
3	Ostali rashodi	220.913	141.473	156
4	Rashodi iz ranijih godina	717	1.186	
	Ukupno (1+2+3+4)	63.372.847	63.914.529	99
	Rashodi bez nabavne vrijednosti	7.312.592	6.601.055	141

Poslovni rashodi ostvareni na dan 31.12.2023.godine iznose 62.980.858 KM. U strukturi poslovnih rashoda nabavna vrijednost robe iznosi 56.060.255 KM.

Troškovi materijala ostvareni u 2023 godini su 547.191 KM. Troškove materijala čine troškovi materijala za održavanje objekata i opreme, troškovi režijskog materijala i troškovi goriva i energije. Troškovi proizvodnih usluga su 344.093 KM. U strukturi troškova proizvodnih usluga najveći dio se odnosi na troškove usluga održavanja objekata, opreme i vozila, troškove reklame i propagande, PTT usluge, komunalne usluge, kontrole goriva. Nematerijalni troškovi iznose 398.801 KM, a najveći dio se odnosi na troškove platnog prometa.

Ostali rashodi odnose se na otpise sitnog inventara, HTZ opreme i auto-guma, rashodi po osnovu ispravke vrijednosti i otpisa potraživanja.

Finansijski rashodi su povećani zbog novog načina knjiženje rabata (bodovi u okviru lojaliti programa) 97.493 KM i kamata po dugoročnom kreditu 41.507 KM.

### 4.3 Analiza imovine društva

R/B	POZICIJA	2023	2022	INDEX 2/3*100
	1	2	3	4
I	AKTIVA			
1	Stalna imovina	18.413.909	18.729.361	98
2	Zalihe	2.743.991	3.364.448	81
3	Potraživanja, plasmani i gotovina	2.885.675	2.373.639	121
	Poslovna aktiva	24.043.575	24.467.448	98
II	PASIVA			
1	Osnovni kapital	13.876.371	13.876.371	100
2	Rezerve	1.377.186	1.377.186	100
3	Revalorizacione rezerve	4.152.570	4.269.742	97
4	Neraspoređeni dobitak	2.298.910	2.298.846	100
6	Dugoročna rezervisanja	27.680	27.569	100
7	Dugoročne obaveze	732.662	1.028.825	71
8	Kratkoročne obaveze	1.578.196	1.962.749	80
9	Gubitak tekuće godine		373.840	
	Poslovna pasiva	24.043.575	24.467.448	98

Vrijednost stalnih sredstava na dan 31.12.2023.godine iznosi 18.413.909 KM.



Strukturu stalnih sredstava čine:

- nematerijalna sredstva u iznosu 13.508 KM ( knjigovodstveni softver,sistem za kartično poslovanje);
- nekretnine, postrojenja i oprema 16.145.115 KM; postrojenja i oprema u pripremi 16.965KM, investicione nekretnine 2.238.321KM

Tekuća sredstva čine:

- zalihe u iznosu 2.743.991KM;
  - zalihe materijala iznose 400.038KM i odnose se na rezervne dijelove na skladištu i alat i inventar u upotrebi,
  - zalihe robe iznose 2.275.204 KM,
  - dati avansi u iznosu 68.749 KM
- potraživanja 2.885.675 KM
  - potraživanja od kupaca iznose 1.540.810 KM
  - ispravka potraživanja iznosi 293.882 KM; u toku 2023.godine prihodi od naplaćenih otpisanih potraživanja 72.452KM.
  - druga kratkoročna potraživanja iznose 128.145 KM; odnose se na potraživanja za kamatu, potraživanja od Fonda zdravstva za refundaciju bolovanja, potraživanja po osnovu garancija ,potraživanja za više plaćen porez na dobit
- gotovina 1.304.251 KM
- aktivna vremenska razgraničenja u iznosu 206.351 KM

Ukupan kapital iznosi 21.705.037 KM. Strukturu kapitala čini:

- akcijski kapital 13.876.371 KM ,
- zakonske rezerve u iznosu 1.377.186 KM
- revalorizacione rezerve 4.152.570KM ,
- neraspoređeni dobitak ranijih godina u iznosu 1.925.006 KM i dobit tekuće godine u iznosu 373.904 KM
- odložene poreske obaveze 27.680KM

Dugoročne obaveze su obaveze po kreditu i iznose 732.662KM.

Ukupne kratkoročne obaveze iznose 1.578.196 KM i odnose se na obaveze prema dobavljačima 552.323 KM, obaveze za kredit 296.471 KM,obaveze za zarade i naknade zarada 317.359 KM,ostale obaveze koje su izmirene u januaru 2024.godine 411.933 KM.

## 5 POKAZATELJI POSLOVANJA

Izvor podataka za pokazatelje prikazane u narednim tabelama je Agencija za posredničke, informatičke i finansijske usluge (APIF) i Izvještaj APIF-a o kreditnom bonitetu „Krajinapetrol-a“ ad Banja Luka .

### 5.1 *Struktura i efikasnost operativne imovine*

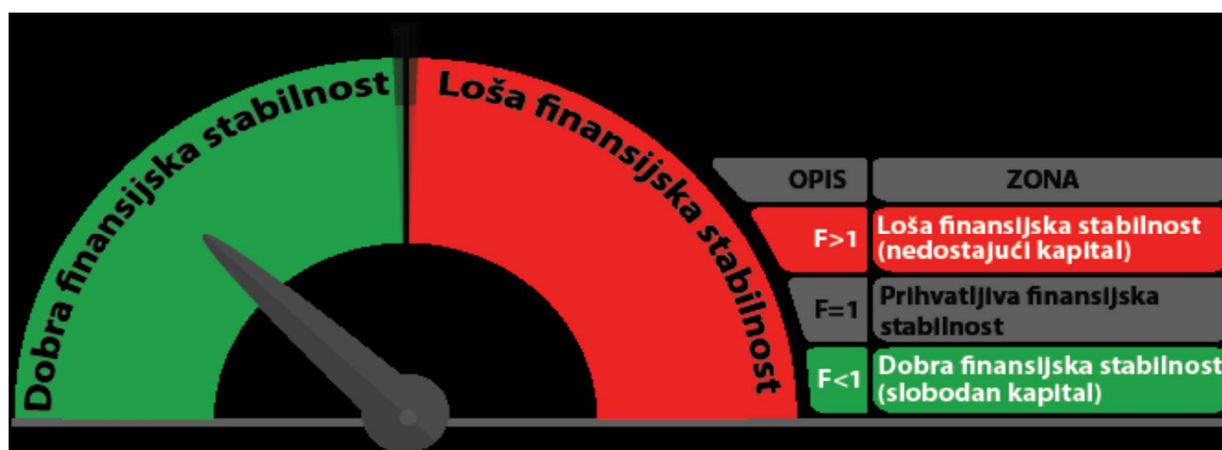
R.B.	Pozicija	2023	2022
1.	Nabavna vrijednost građevinskih objekata	17.558.454	18.502.885
2.	Akumulirana amortizacija	8.881.341	9.220.812
3.	Stopa amortizovanosti	50.58	49.83
4.	Nabavna vrijednost opreme	8.503.157	8.862.649
5.	Akumulirana amortizacija	6.778.864	6.930.621
6.	Stopa amortizovanosti	79.72	78.20
7.	Prihodi od prodaje	62.569.314	62.831.936
8.	Poslovna imovina	24.043.575	24.467.448
9.	Obrtna imovina	5.629.666	5.738.087
10.	Zalihe	2.743.991	3.364.448
11.	Koeficijent obrta poslovne imovine	2.58	2.66
12.	Koeficijent obrta obrtne imovine	11.01	10.58
13.	Koeficijent obrta zaliha	20.49	20.14
14.	Koeficijent obrta potraživanja od kupaca	24.00	20.00
15.	Vrijeme vezivanja potraživanja od kupaca	15.00	18.00
16.	Koeficijent obrta obaveza prema dobavljačima	70.86	74.39
17.	Vrijeme vezivanja obaveza prema dobavljačima	5.00	5.00

Stopa amortizovanosti pokazuje procenat ispravke vrijednosti građevinskih objekata odnosno opreme. Koeficijent obrta poslovne imovine pokazuje koliko KM poslovnih prihoda je ostvarilo preduzeće na 1 KM uloženu u poslovna sredstva. Koeficijent obrta tekuće imovine pokazuje koliko KM poslovnih prihoda je preduzeće ostvarilo na 1 KM uloženu u tekuća sredstva. Koeficijent obrta zaliha pokazuje koliko puta u toku godine zalihe prođu proces od trenutka nabavke do trenutka realizacije. Koeficijent obrta potraživanja od kupca pokazuje koliko puta u toku godine preduzeće naplati svoja potraživanja od kupaca. Koeficijent obrta obaveza prema dobavljačima pokazuje koliko puta u toku godine preduzeće vrši plaćanje prema dobavljačima. Vrijeme naplate potraživanja pokazuje prosječnu dužinu perioda naplate potraživanja od kupaca. Vrijeme vezivanja obaveza prema dobavljačima pokazuje prosječan broj dana vezivanja obaveza prema dobavljačima.

## 5.2 Finansijska stabilnost

Racio finansijske stabilnosti pokazuje stepen pokriva dugoročnih sredstava dugoročnim izvorima finansiranja.

R.B.	Pozicija	2023	2022
1.	Stalna imovina	18.413.909	18.729.361
2.	Stalne zalihe	3.015.073	3.103.177
3.	Dugoročno vezana imovina	21.428.982	21.832.538
4.	Kapital	21.705.037	21.448.305
5.	Dugoročna rezervisanja	0	0
6.	Dugoročne obaveze	732.662	1.028.825
7.	Trajni i dugoročni kapital	22.437.699	22.477.130
8.	Koeficijent finansijske stabilnosti	0,96	0,97
9.	Slobodan kapital	1.008.717	644.591



5.2.1. Grafikon 1-Finansijska stabilnost

Dugoročna finansijska ravnoteža pomjerena je ka trajnim i dugoročnim izvorima finansiranja, razlika između trajnog kapitala i dugoročnih obaveza na jednoj i dugoročno vezane imovine uvećane za gubitak iznad kapitala iskazuje iznos slobodnog kapitala odnosno iznos trajnog kapitala i dugoročnih obaveza upotrebljenog za finansiranje kratkorčno vezane imovine, čime je sa stanovišta dugoročnog finansiranja stvorena sigurnost u održavanju likvidnosti. Ova sigurnost je veća što je racio finansijske stabilnosti bliže nuli, odnosno što je slobodan kapital za investiranje viši.

## 5.3 Racio zaduženosti

R.B.	Pozicija	2023	2022
1.	Kapital	21.705.037	21.448.305
2.	Obaveze	2.310.858	2.991.574
3.	Pasiva bez tranzitornih pozicija i neraspoređenog dobitka	24.015.895	24.439.879
4.	Stopa zaduženosti	9,62	12,24

Racio zaduženosti izražava učešće tuđeg, pozajmljenog kapitala u ukupnom kapitalu.

#### 5.4 Likvidnost

R.B.	Pozicija	2023	2022
1.	Kratkoročna potraživanja i gotovina	2.885.675	2.373.639
2.	Kratkoročne obaveze	1.578.196	1.962.749
3.	Rigorozni racio likvidnosti	1,83	1,21
4.	Obrtna imovina	5.629.666	5.738.087
6.	Kratkoročne obaveze	1.578.196	1.962.749
7.	Opšti racio likvidnosti	3,57	2,92
8.	Gotovina i ekvivalenti gotovine	1.304.251	915.239
9.	Kratkoročne obaveze	1.578.196	1.962.749
10.	Racio trenutne likvidnosti	0,83	0,47

Racio ubrzane likvidnosti pokazuje sa koliko potraživanja, kratkoročnih finansijskih ulaganja i gotovine je pokrivena svaka KM kratkoročnih obaveza. Opšti racio likvidnosti pokazuje sa koliko KM tekućih sredstava je pokrivena svaka KM kratkoročnih obaveza. Racio trenutne likvidnosti predstavlja pokrivenost kratkoročnih obaveza gotovinom i gotovinskim ekvivalentima.

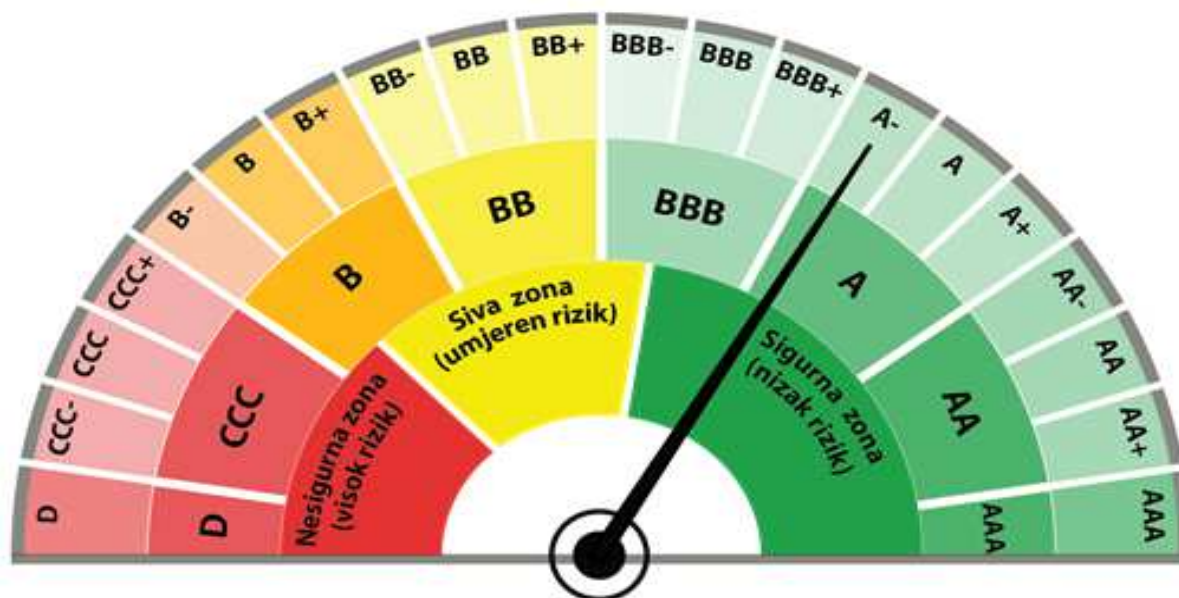
#### 5.5 Solventnost

R.B.	Pozicija	2023	2022
1.	Poslovna imovina	24.043.575	24.467.448
2.	Obaveze	2.310.858	2.991.574
3.	Koeficijent solventnosti preduzeća	10,41	8,18

Koeficijent solventnosti pokazuje koliko je poslovne imovine finansirano obavezama.

## 5.6 CDM (Complex Data Mining) model

Complex Data Mining je model sa izuzetno visokom stopom pogađanja statusa poslovnog subjekta u smislu aktivnosti i blokiranosti računa u periodu od godinu dana od dana poslednjih finansijskih izvještaja.



5.7.1. Grafikon.2.-Ocjena kreditne sposobnosti

Ocjena kreditne sposobnosti za „Krajinapetrol“ ad Banja Luka prema CDM modelu pripada klasi A- kada je u pitanju fini rejting tj.klasi A kada je u pitanju običan rejting, te prema tome svrstava se u sigurnu zonu (zona niskog rizika). Poslovni subjekt iz ove zone je finansijski i poslovno stabilan i ima resurse da izvršava svoje finansijske obaveze.

## 6 ANALIZA KRETANJA CIJENA SIROVE NAFTE NA SVJETSKOM TRŽIŠTU

### 6.1 Cijene sirove nafte na svjetskom tržištu

Cijena sirove nafte tipa Brent u prosjeku je iznosila 83 dolara po barelu (b) u 2023. godini, što je manje u odnosu na 101 dolar/b u 2022. godini, razlika od 19 dolara/b nakon zaokruživanja. Globalna tržišta prilagođavala su se novim trgovinskim dinamikama, pri čemu je sirova nafta iz Rusije nalazila destinacije izvan EU, a globalna potražnja za sirovom naftom bila je ispod očekivanja. Te dinamike su ublažile utjecaje ograničenja ponude sirove nafte od strane OPEC+. U prvom polugodištu 2023. godine, cijene sirove nafte su fluktuirale usljed zabrane uvoza sirove nafte i proizvoda iz Rusije od strane EU, nekoliko povećanja kamatnih stopa od strane globalnih centralnih banaka, te zabrinutosti zbog inflacije i recesije. Međutim, cijene sirove nafte tipa Brent u prvom polugodištu 2023. bile su znatno manje nestabilne nego u 2022. godini, kada su cijene dostigle višegodišnje maksimume kao rezultat rata Rusije i Ukrajine.

U drugom polugodištu 2023. godine, geopolitičke napetosti i zabrinutosti u vezi s potražnjom za sirovom naftom doveli su do većih fluktuacija cijena. Cijene sirove nafte tipa Brent završile su godinu na 78 dolara/b, 4 dolara manje nego na početku 2023. godine.

Grafikon 3: Dnevna spot cijena sirove nafte tipa Brent, USD/bbl, 2022-2023



Izvor: Bloomberg, L.P.; Preuzeto sa U.S. Energy information Administration, maj 2024.

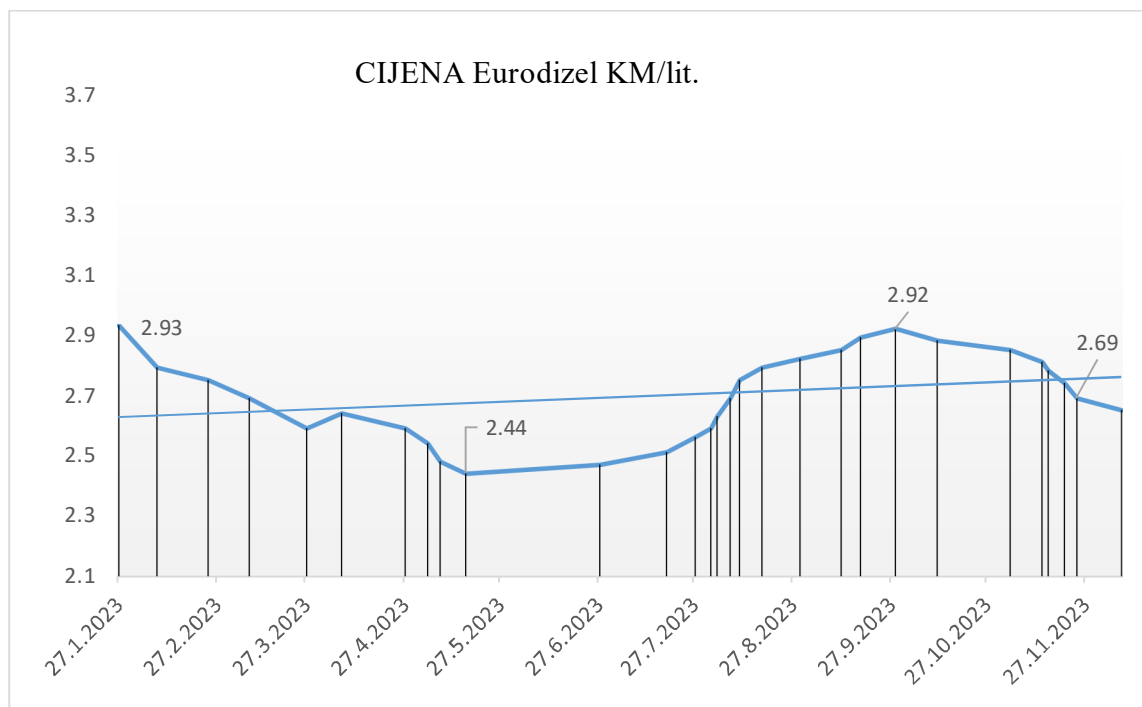
U junu mjesecu 2023. godine, članovi OPEC+ su najavili da će produžiti smanjenja u proizvodnji sirove nafte do kraja 2024. godine. Smanjenja proizvodnje su trebala isteći krajem 2023. godine. Nakon sastanka 4. juna, Saudijska Arabija je najavila dodatno dobrovoljno smanjenje proizvodnje nafte od 1,0 milion barela dnevno (b/d) za juli (uz mogućnost produženja). Početkom septembra, Saudijska Arabija je najavila da će produžiti dobrovoljna smanjenja u proizvodnji sirove nafte do kraja 2023. godine. Zalihe komercijalne sirove nafte u SAD-u su pale i 29. septembra 2023. bile su na najnižoj tački od 2. decembra 2022. godine. Ograničena ponuda izvršila je pritisak na rast cijena sirove nafte, a 28. septembra cijena Brenta dostigla je najvišu tačku u godini, na 98 dolara/b. Nakon pada sa septembarskih maksimuma, cijene sirove nafte su ponovo porasle početkom oktobra nakon što je počeo sukob između Izraela i Hamasa; cijena Brenta dostigla je 91 dolar/b 9. oktobra.

Kako su strahovi od šireg sukoba i poremećaja u snabdijevanju popustili, zabrinutosti u vezi s potražnjom za sirovom naftom ponovo su smanjile cijene sirove nafte. Do kraja oktobra, cijena Brenta pala je na 89 dolara/b, gotovo jednaka cijeni 6. oktobra. Cijena Brenta nastavila je padati, stabilizirajući se na 74 dolara/b 12. decembra.

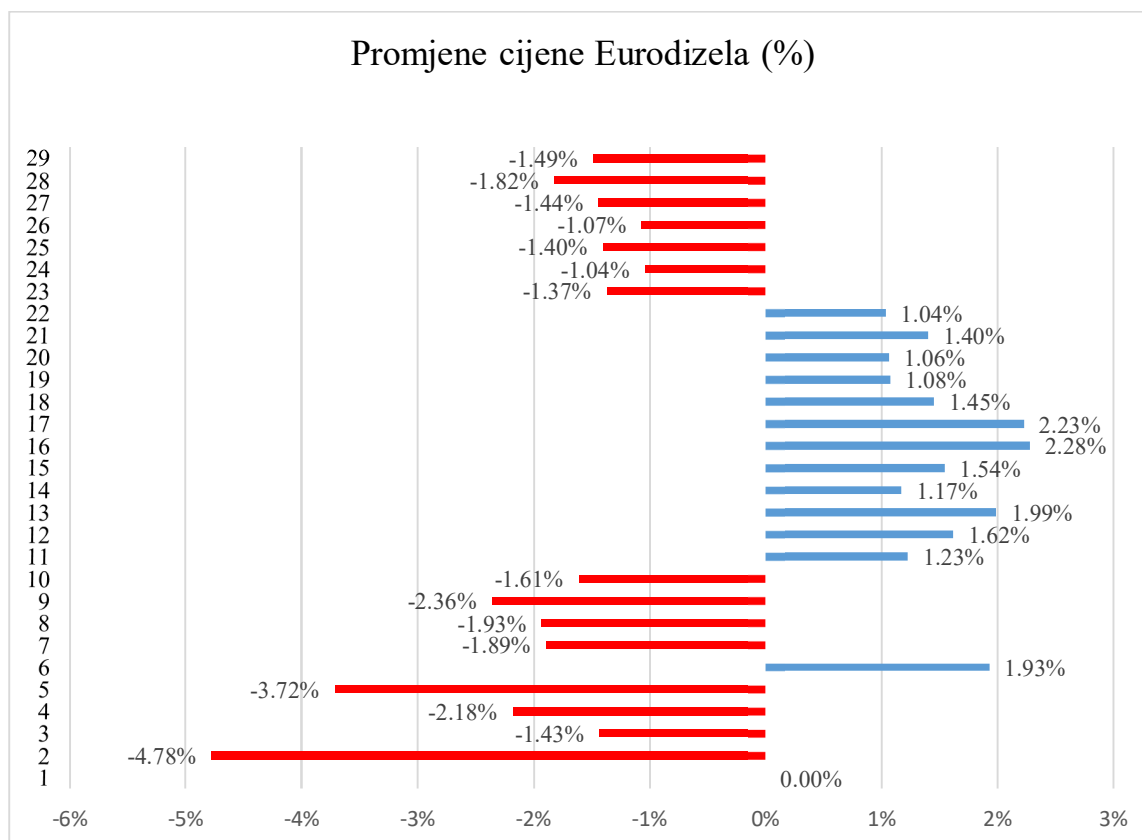
Sredinom decembra, cijene nafte su ponovo počele rasti kako su geopolitičke napetosti porasle

## 6.2 Maloprodajne cijene naftnih derivata u 2023. godini

**Cijene Eurodizela.** Grafikon maloprodajnih cijena Eurodizela (ED) u 2023. godini pokazuje fluktuacije tokom godine. Na početku godine cijene su bile na nivou od 2.93 KM po litri, a tokom prvih nekoliko meseci zabilježen je trend pada cena. U maju mjesecu cijene ovog energenta dostižu svoj minimum i iznose 2,44 KM/lit. Od sredine godine pa nadalje, cijene ponovo rastu i dostižu svoj vrhunac u 2023. godini od 2.93 KM po litri. Ovaj rast može se pripisati faktorima kao što su povećana potražnja, sezonski uticaji i globalni događaji koji su uticali na cijene sirove nafte. U četvrtom kvartalu uslijedio je pad cena prema kraju godine, završavajući sa 2.65 KM po litri. Ova kretanja cijena ukazuju na dinamično tržište sa značajnim uticajem eksternih faktora. U 2023. godini, zabilježeno je ukupno 29 promjena cijena za Eurodizel. Bilo je 14 povećanja cijena i 15 smanjenja cijena. Veliki broj izmjena cijena sugerise da su tržišni pritisci uglavnom doveli do visokih fluktuacija cijena na maloprodajnom tržištu tokom godine, što negativno utiče i na stabilnost poslovanja u ovoj djelatnosti ali isto tako na krajnje korisnike. Modus i medijana cijena imaju istu vrijednost, i u 2023. godini iznose 2,69 KM/lit.



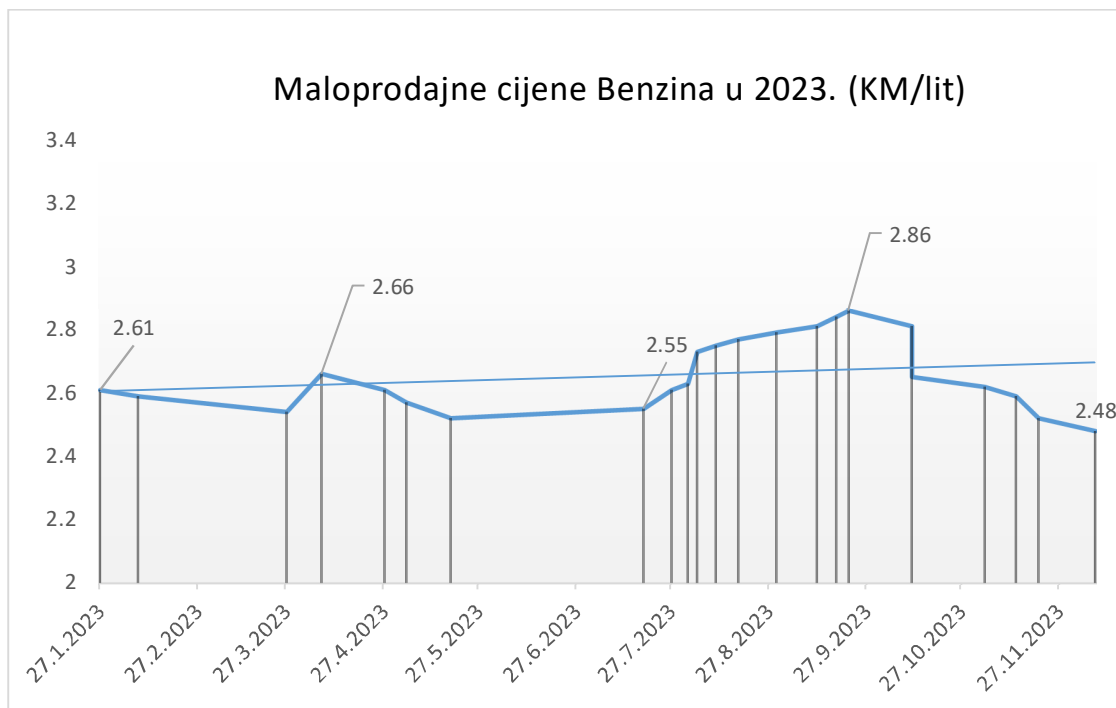
Grafikon 4: Promjene cijena Eurodizela u KM



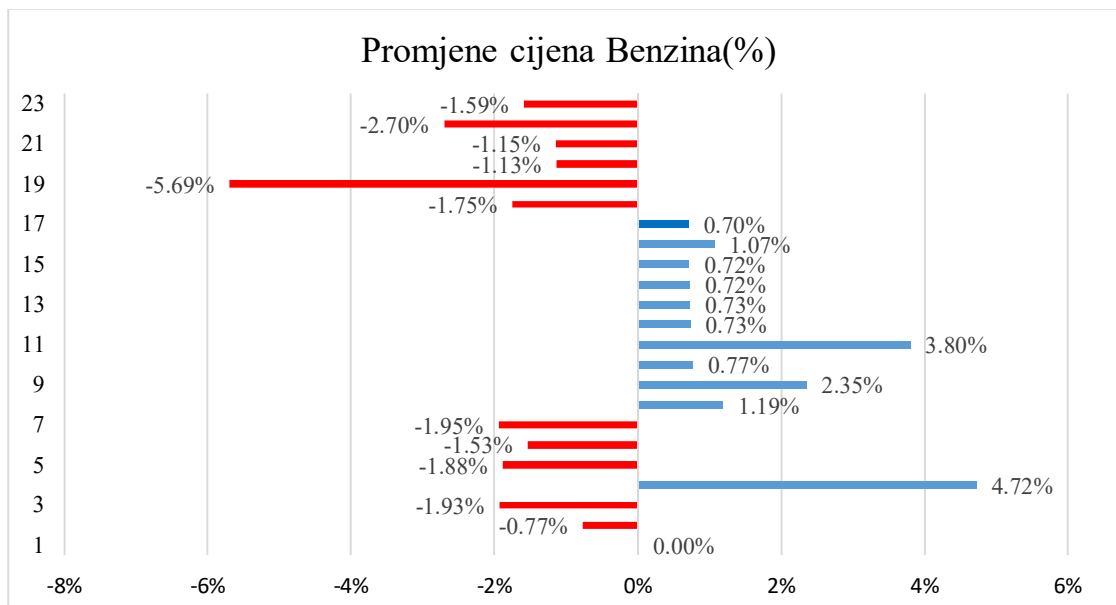
Grafikon 5: Promjene cijena Eurodizela u procentima

**Cijene benzina.** Grafikon maloprodajnih cijena Benzina (BMB-95) u 2023. godini prikazuje slične fluktuacije kao i eurodizel. Početne cijene su bile na nivou od 2.61 KM po litri, sa tendencijom pada tokom prvih nekoliko mjeseci protekle godine. Maksimalna zabilježena cijena tokom godine bila je 2.86 KM po litri, zabilježena 21. septembra 2023. godine. Nakon čega je uslijedio pad cijena prema kraju godine, završavajući sa najnižom cijenom od 2.48 KM po litri. Faktori koji su uticali na ove promjene uključuju sezonsku potražnju, cijene sirove nafte na globalnom tržištu, kao i regionalne ekonomske uslove. U 2023. godini, zabilježeno je ukupno 22 nivelacije cijena za benzin. Od toga je bilo 11 povećanja cijena i isto toliko sniženja. U 2023. godini modus ima vrijednost 2,61, a medijana cijena 2,62 KM/lit. Ove vrijednosti pokazuju da maksimalna i minimalna cijena benzina nije dugo vremenski trajala, te ukazuje na značajno oscilatorna kretanja ovog energenta, što uostalom očitio iz narednih grafikona ali i prethodne opservacije.





Grafikon 6 : Promjene cijena Benzina u KM



Grafikon 7: Promjene cijena Benzina u procentima

## 7 INVESTICIJE I INVESTICIONO ODRŽAVANJE

U toku 2023.godine ad Krajinapetrol nije imalo značajnih investicija u smislu izgradnje novih i rekonstrukcije postojećih objekata. Izgradnja nove benzinske stanice u Ramićima krajem 2022. godine značajna je investicija koje je povećala postojeće kapacitete Društva. Novi objekat sa pratećim sadržajima uticao je na povećanje prometa kao i na ukupan rezultat poslovanja.

U toku 2023.godine saniran je i djelimično remontovan industrijski kolosijek u Ramićima koji omogućava lični i uslužni željeznički saobraćaj za energente. Ugrađeno je 230 drvenih kolosječnih pragova, urađena nivelacija i signalizacija pruge. Održavanje pruge je propisano odredbama Zakona o željeznicama (Službeni glasnik Republike Srpske br.19/17, 28/17 i 100/17).

Uređeno je oko 12 000 m<sup>2</sup> zapuštenog i rastinjem obraslog zemljišta koje nije bilo u ograđenom prostoru skladišta.

Zbog potreba povećanja kapaciteta za skladištenje tečnog naftnog gasa i naftnih derivata uređen je prostor koji je bio zarastao i obrastao šikarom ( zemljište je uknjiženo na Krajinapetrol) radi kultivisanja i dobijanja i definisanja potrebnih zona opasnosti. Poslije ovih radnji postoji mogućnost ugradnje dodatnih kapaciteta za tečni naftni gas.

Kultivisani prostor je ograđen po uspostavljenim katastarskim granicama.

U 2023.godini uradili smo baždarenje pištolja na točionicama goriva na svim benznskim stanicama Krajinapetrola. U toku baždarenja izvršene su i potrebne izmjene mikroprekidača, volumetara, crijeva, pištolja, separatora... Urađeno je i baždarenje sigurnosnih ventila koji se vrše svake godine, a koji definiše Pravilnik o pregledu opreme pod pritiskom tokom vijeka upotrebe ( Službeni glasnik Republike Srpske br.67/23).

Urađeno je ograđivanje skladišta Derviši po katastarskim granicama.

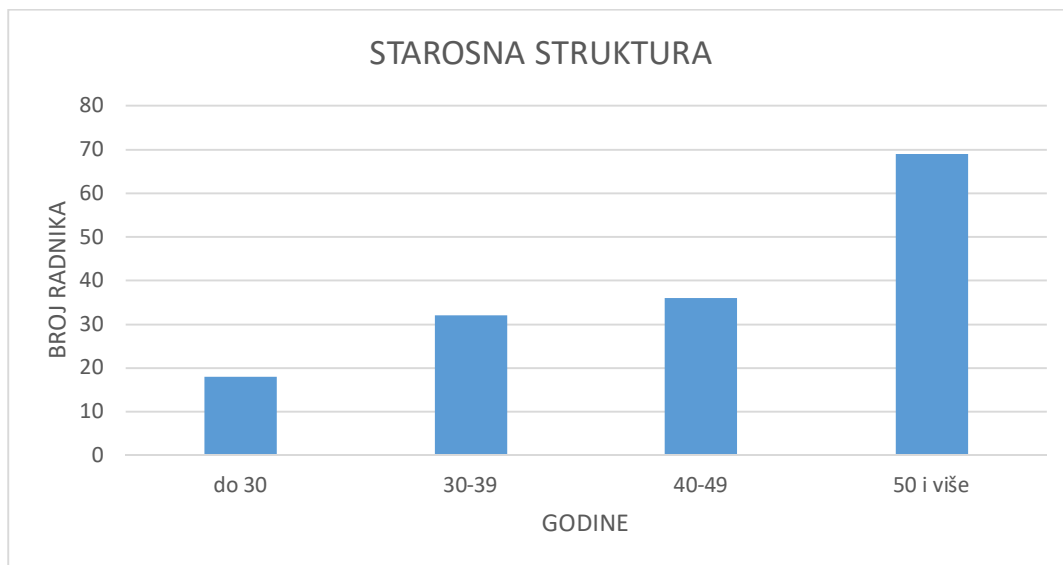
Tekuća održavanja se rade po potrebi.

## 8 RADNA SNAGA

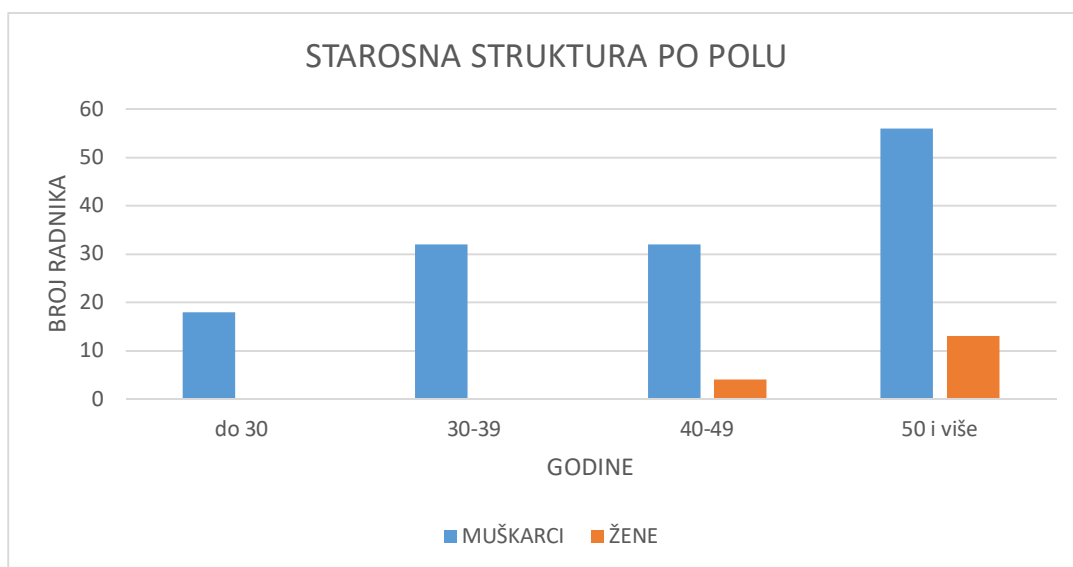
Na dan 31.12.2023.godine bilo je zaposleno 155 radnika. Od toga 15 radnika je bilo zaposleno po ugovoru o radu na određeno vrijeme, a 140 po ugovoru o radu na neodređeno vrijeme.

U toku godine 9 radnika je otišlo u penziju, za jednog radnika je prestao radni odnos po rješenju fonda PIO dok su 2 radnika prekinula radni odnos na vlastiti zahtjev.

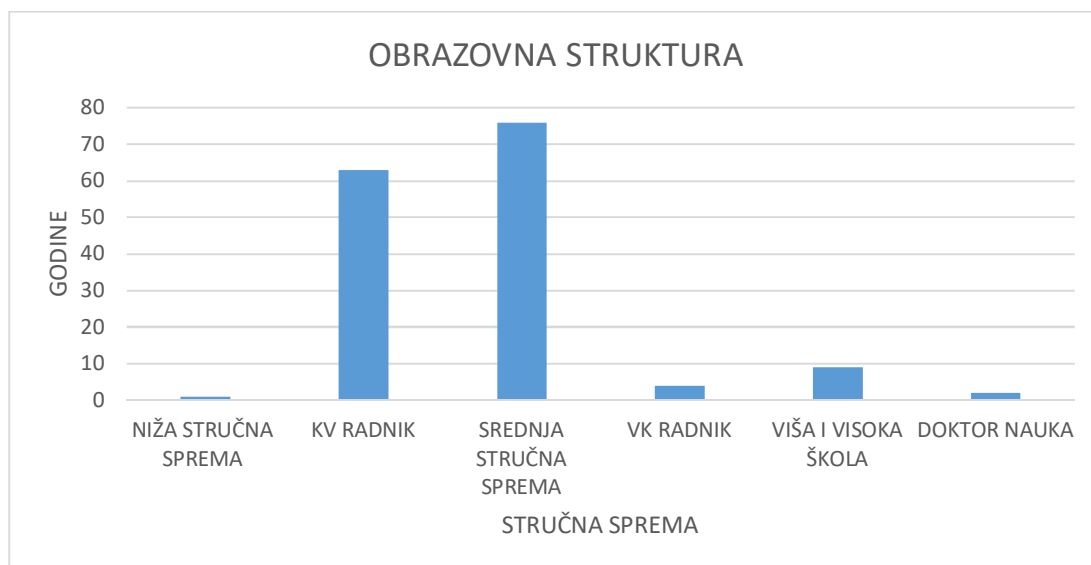
Od ukupnog broja zaposlenih na dan 31.12.2023.godine, preko 40% su radnici koji imaju više od 50 godina. Posmatrano prema polu, u društvu je zaposleno 11% žena. Prema obrazovnoj strukturi, najveći procenat radnika su zaposleni sa srednjom stručnom spremom (49%) i kvalifikovani radnici (41%).



Grafikon 8: Starosna struktura radnika



Grafikon 9: Starosna struktura radnika po polu



Grafikon 10: Obrazovna struktura radnika

## 9 KAPACITETI

Krajinapetrol je društvo u čijem se sastavu nalazi 16 maloprodajnih objekata (benzinskih stanica), kućna dostavu gasa u bocama, dostava gasa cisternom (za industriju i grijanje), skladište naftnih derivata Derviši i skladište gasa Ramići.

U sastavu skladišta Derviši je sužba transporta koja vrši prevoz naftnih derivata i gasa za potrebe društva i vrši usluge transporta za treća lica.

U sastavu skladišta Ramići je punionica boca za gas, industrijski željeznički kolosjek sa terminalom za pretakanje naftnih derivata i gasa za vlastite potrebe i usluge pretakanja za treća lica i kamionska vaga nosivosti 60 tona.

U skladištu Ramići vršimo pregled i atestiranje posuda pod pritiskom od 10 kg i 35 kg. U 2023.godini pregledano je i atestirano oko 12000 posuda pod pritiskom u našoj režiji i pod nadzorom Termoenergetskog inspektora Republike Srpske.

Ulaganjem u obnovu i rekonstrukciju maloprodajnih objekata, skladišta, opreme, voznog parka, boca za gas Društvo nastoji da zadrži postojeće i privuče nove kupce.

## 10 RIZICI ZA NASTAVAK POSLOVANJA

**Stalni rizik predstavlja nestabilnost na tržištu naftnih derivata.** Još uvijek je u toku ratni sukob između Ukrajine i Rusije. Nakon početka ovog sukoba došlo je do naglog skoka nabavnih cijena i nestabilnosti u snabdjevanju na tržištu naftnih derivata. Trenutno je stabilizovana nabavka ovih energenata i teško je da se predvide kretanja na tržištu u narednom periodu. Teško je predvidjeti kraj ratnih sukoba u Ukrajini, au međuvremenu je došlo i do rata između Izraela i Hamasa, što dodatno pojačava nestabilnost na tržištu nafte i naftnih derivata.

**Inflacija i opadanje kupovne moći građana.** Mada je posljednjih mjeseci došlo do ublažavanja rasta inflacije, ipak je evidentan pad kupovne moći građana, što se u određenoj mjeri odražava i na promet naftnih derivata.

**Sudski sporovi.** U 2023. godini nije bilo promjena u statusu tužbi Ine Zgreb prema Krajinapetrolu kojom se traži povrat cjelokupne imovine. Rješenje ovih sporova je blokirano na neodređeno vrijeme. Predviđati kako će se ovi procesi odvijati u budućnosti veoma je nezahvalno obzirom na činjenicu da se radi o međunarodnom sporu na koji mogu uticati razni faktori (sudska praksa, domaće i međunarodno zakonodavstvo, Sporazum o sukcesiji, različita tumačenja Dejtonskog sporazuma i slično). Osim ovih sporova došlo je i do novih od kojih najveći rizik po poslovanje društva i njegovu imovinu predstavlja spor sa gradom Gradiška, u kome se riješava pitanje vlasništva benzinske stanice Gradiška i pripadajućeg zemljišta. Obzirom na veoma različite sudske prakse i ishod ovog spora je prilično neizvjestan.

**Neplanska izgradnja benzinskih stanica.** Društvo se već duži niz godina susreće sa izgradnjom većeg broja benzinskih stanica koje se često nalaze u blizini naših prodajnih objekata. Društvo nastoji kroz modernizaciju svojih objekata i poboljšanje kvaliteta usluga zadržati svoju poziciju na tržištu i u okolnostima znatnog povećanja broja benzinskih stanica.

**Poreski rizici.** Za poreske obveznike veliki problem predstavlja česta izmjena zakona kao i podzakonskih akata koji uređuju oblast poreza, za razliku od većine razvijenijih tržišnih privreda koje imaju stabilan poreski sistem.

**Regulisanje cijena.** Poseban rizik čini ostajanje na snazi Uredbe o određivanju marže koja se primjenjuje prilikom formiranja cijena naftnih derivata. Odredbe Uredbe o dozvoljenom apsolutnom iznosu marže i nisu neki veliki rizik (ostvarena marža je uglavnom i inače manja od maksimalno dozvoljene), ali nedostatak jasnog uputstva o primjeni Uredbe i zažavanje uredbe na vremenski neograničen period je svakako veliki rizik za Društvo.

**Nelojalna konkurencija.** Iako bi trebalo da svi privredni subjekti u istoj mjeri i u potpunosti primjenjuju važeće zakonske propise, to nije slučaj. U djelatnosti kojom se Društvo bavi prisutno je još uvijek poslovanje u takozvanoj „Sivoj zoni“ u smislu izbjegavanja plaćanja raznih obaveza, a naročito kada su u pitanju plate zaposlenih što je za Društvo takođe rizik u poslovanju.

**Parafiskalni i ostali nameti.** Iako je zvanično proklamovana politika smanjenja takozvanih parafiskalnih nameta to u praksi nije slučaj. Pojedini nameti (naročito oni o kojima odlučuju lokalne zajednice) su zaista veliki i neopravdani. Radi se o izdvajanjima za komunalne takse, isticanje loga firme, naknade za vatrogasna društva, naknade za „održavanje“ vodomjera i slično. Takođe u 2023. došlo je do znatno većih izdvajanja za razne preglede i atestiranja opreme (naročito boca i opreme pod pritiskom), a ovih dana je u pripremi i Pravilnik o obaveznom markiranju naftnih derivata, što će izazvati dodatne troškove.

**Kreditni kupci naplata potraživanja.** Ovo je još uvijek prisutan rizik u poslovanju Društva. Mnogi kupci izbjegavaju obezbjediti instrumente osiguranja u vidu bankarskih garancija, a

mjenice više i ne predstavljaju nekakvu sigurnost. Poseban rizik jeste učestvovanje na tenderima, gdje se putem aukcije često ponuđena cijena „obara“ do nivoa nabavne. Javna preduzeća i institucije veoma često kasne sa plaćanjima.

**Različitosť interesa akcionara.** Veoma specifičan rizik za nastavak poslovanja nastao kao posledica trenutne vlasničke strukture. Naravno da je svima akcionarima interes što profitabilnije poslovanje, ali vlasnički, pa i poslovni interesi Akcijskog fonda Republike Srpske, NES doo, INA Zagreb, te ostalih akcionara se često ne podudaraju, što donekle usporava i otežava proces odlučivanja.

**Rizik radne snage.** Ovo je rizik na koji se mora posebno ukazati, jer je očito da je na tržištu radne snage sve manje kvalitetnih kadrova, a i motivacija zaposlenih opada obzirom na opštu ekonomsku krizu.

**Rizik promjene zakonske regulative.** Ovaj rizik je posebno izražen u uslovima poremećaja tržišta, proglašenja vanrednih stanja. Neke promjene nastaju iz obaveza preuzetih prena Energetskoj zajednici i drugim organizacijama čiji je član ili će postati Bosna i Hercegovina i Republika Srpska. Promjena zakonske regulative ne odnosi se samo na strateška, već često i na tekuća pitanja, ali ako je česta sa jedne strane unosi nesigurnost u poslovanje, a najčešće dovodi i do povećanja troškova poslovanja.

## 11 AKTIVNOSTI NA ZAŠTITI ŽIVOTNE SREDINE U 2023. GODINI

### Mjere preduzete na zaštiti životne sredine

Krajinapetrol a.d. Banja Luka ispunjava osnovne obaveze zaštite životne sredine u skladu sa članom 83. Zakona o zaštiti životne sredine ( Sl. gl. RS broj: 71/12 ).

Na osnovu Zakona o vodama ( Sl. gl. br. 50/06,092/09, 121/12/, 74/17) Krajinapetrol a.d. je ispunio sve uslove naložene u izdatim vodnim dozvolama za sve objekte.

Krajinapetrol redovno radi procjenu mogućeg uticaja na životnu sredinu predmetnih objekata u cilju usklađivanja tehničko-ekoloških rješenja sa zakonski propisanim normama za sve parametre zagađenja životne sredine.

U 2023 godini su odrađeni monitorinzi naloženi ekološkim dozvolama izdatih od strane nadležnih opštinskih organa.

Krajinapetrol je u 2023 godini primjenjivao mjere ublažavanja negativnih uticaja na životnu sredinu:

### Mjere sprečavanja emisija u vazduh

Zaštita od povećane koncentracije prašine se rješava redovnim prskanjem i održavanjem radnih i manipulativnih površina.

Održavaju i kontrolišu se sistemi za pretakanje, skladištenje i punjenje nafte i naftnih derivata i vrši se redovna kontrola zaptivenosti ventila.

Vrši se redovan pregled transportnih i radnih sredstava.

## **Mjere sprečavanja emisija u vodu**

Otpadne fekalno-sanitarne vode se ispuštavaju u gradski kanalizacioni sistem, u skladu sa Pravilnika o ispuštanju otpadnih voda u javnu kanalizaciju (Sl. gl. RS 44/01), a tamo gdje ne postoji kanalizacija po Pravilniku o ispuštanju otpadnih voda u površinske vode ( Sl. gl. RS 44/01). Zauljene otpadne atmosferske vode sa manipulativnih površina sistemom posebnih kanala-rigola prikupljaju se i odvoje preko taložnika u separator ulja i goriva, na tretman prečišćavanja, a potom se prečišćena voda ispuštata u gradski kanalizacioni sistem, u skladu sa Pravilnika o ispuštanju otpadnih voda u javnu kanalizaciju (Sl. gl. RS 44/01). Separatori zauljenih voda se održavaju u ispravnom i funkcionalnom stanju.

Vodi se evidencija o održavanju separatora ( vrijeme , datum čišćenja, količina očišćenog sadržaja) Tretman opasnog otpada (zauljene vode i mulj iz sepratora) je povjeren ovlaštenoj instituciji, koja će vršiti crpljenje, čišćenje, odvoz i krajnje zbrinjavanje opadnog otpada, a sve u skladu sa potpisanim ugovorom u skladu sa članom 37 Zakonom o upravljanju otpadom (Sl. gl. RS br. 111/13, 106/15, 16/18, 70/20).

Slivni kanali, manipulativne površine se redovno čiste i održavaju u funkcionalnom stanju Obavljaju se periodični pregledi separatora i kanala-rigola.

Redovnim monitorizima se prati kvalitet otpadnih voda, uvidom u iste utvrđeno je da su svi parametri u granicama prema Pravilniku o uslovima za ispuštanje otpadnih voda u javnu kanalizaciju (Sl. gl. RS br. 44/01).

## **Mjere sprečavanja emisija u zemljište**

Redovno održavanje i čišćenje manipulativne i radna površina objekta, slivnih kanala i rešetaka koje pružaju adekvatnu zaštitu podzemnih voda i zemljišta od zagađenja.

Slobodne površine unutar lokacije se održavaju zatravljenim i urednim.

Osigurana je dovoljna količina absorbenasa ( sredstava za suvo čišćenje zemljišta i radnih površina) u slučaju prosipanja ulja, goriva i drugih hemikalija.

Vrši se redovna kontrola odvoza prikupljenog smeća (komunalnog, opasnog) kako isto ne bi bilo raznešeno vjetrom po okolnom prostoru.

Vršila se redovna kontrola dojavnog sistema za prepunjavanje i dojavnog sistema za propuštanje goriva uskladištenog u podzemnim rezervoarima kako bi se osiguralo da ne dođe do prodiranja goriva u tlo i podzemne vode.

Slobodne površine unutar lokacija se održavaju zatravljene i uredne.

## **Mjere sprečavanja i smanjivanja čvrstog otpada**

Konačno zbrinjavanje svih vrsta otpada koji se proizvode na lokacijama benzinskih stanica i skladišta povjeren je ovlaštenim operaterima u skladu sa Zakona o upravljanju otpadom ( Sl. gl. RS 111/13, 106/15, 16/18, 70/20).

Sve benzinske stanice i skladišta se pridržavaju Plana upravljanja otpadom u skladu sa članom 22. Zakona o upravljanju otpadom ( Sl. gl. RS br.111/13, 106/15, 70/20).

Otpad se sortira i razdvaja na mjestima nastanka u skladu sa Planom upravljanja otpadom i Pravilnikom o kategorijama i klasifikaciji otpada ( Sl. gl. RS br. 19/15, 79/18), isti se zbrinjava na osnovu ugovora sa ovlaštenim preduzećima.

## 12 AKTIVNOSTI NA ZAŠTITI NA RADU I ZAŠTITI OD POŽARA U 2023.GODINI

U pogledu organizovanja i usavršavanja procesa rada, stvaranja i poboljšavanja uslova rada i preduzimanja odgovarajućih mjera zaštite zdravlja na radu i zaštite od požara, kojima se obezbjeđuje sigurnost radnika i bezbjednost objekata, praćenje rokova i izvršioaca poslova koji su se obavili u 2023 godini služba ZNR i ZOP-a je:

Na osnovu člana 40. stav 1 Zakona o zaštiti od požara („Sl.gl. RS“ 71/19 ) Pravilnika o zaštiti od požara „Krajinapetrol-a“-a i na osnovu člana 40.stav 1 Zakona o zaštiti na radu, Služba ZNR i ZOP je prema utvrđenom programu izvršila osposobljavanje novih radnika i preiodičnu provjeru znanja radnika iz oblasti ZOP-a

U skladu sa Sporazumom o međunarodnom prevozu opasnih materija (ADR), Zakonu o prevozu opasnih materija (Sl. gl. RS br. 151), Pravilniku o pregledu vozila (Sl. gl. RS br. 110/16) obavljani su pregledi vozila koja prevoze opasne materije i izvršena obuka vozača kojima je isticao certifikat ADR-a.

Na osnovu Pravilnika za hidrantsku mrežu za gašenje požara ( Sl gl. RS br.39/13 ) i Pravilnika o tehničkim normativima za stabilne instalacije za dojavu požara (Sl. gl. RS br. 53/13) obavljani su pregledi sistema vatrodojave i stabilnih hidrantskih mreža na benzinskim stanicama, upravnoj zgradi i skladištima.

Izvršeni su pregledi elektrogromobranskih instalacija na benzinskim stanicama i skladištima, služba održavanja je otklonila sve uočene nedostatke.

Izvršeni su pregledi vatrogasnih aparata na osnovu Zakona o zaštiti od požara ( Sl gl.RS br. 94/19) dva puta u toku 2023 godine.

Izvršeni su ljekarski pregledi za 162 radnika po aktu o procjeni rizika.



## 13 ZAKLJUČAK

Nakon veoma uspješne 2019 godine Privredno društvo Krajinapetrol ulazi u fazu nestabilnosti kada je poslovanje u pitanju, te 2020-u godinu završava sa gubitkom od 227.345 KM. U 2021-oj godini Društvo ostvaruje dobit od 155.702 KM, a 2022 godinu završava sa gubitkom od 373.640 KM.

Društvo je u 2023-oj godini ostvarilo dobit u iznosu od 373.904 KM.

Pojava pandemije COVID-a 19 dovela je do dramatičnih promjena u poslovanju, a naročito onih subjekata koji posluju u oblasti maloprodaje. Iako je odavno proglašen prestanak pandemije i time vanrednog stanja, još uvijek su na snazi neke od mjera donesene kao reakcija na pandemiju. Još uvijek je na snazi Uredba o određivanju marže koja se primjenjuje prilikom formiranja cijena naftnih derivata. Ovdje moramo istaći da slične uredbe postoje i u zemljama u okruženju. Iako je Uredba nedorečena u smislu njene primjene i načina kontrole cijena, ona ipak ne predstavlja najveći problem, kada je formiranje cijena u pitanju. Društvo ostvaruje mnogo manje prosječne marže od onih dozvoljenih uredbom. Razlog za ovakvu situaciju jeste zaista velika konkurencija, na inače ograničenom tržištu gdje Društvo vrši svoje poslovanje.

Kod analize prometa koji se ostvaruje treba imati u vidu i činjenicu da su naši dobavljači, a to su uglavnom HOLDINA i OPTIMA grupa, odnosno NESTRO-petrol, donekle i naša konkurencija na tržištu. To se posebno odnosi na NESTRO. Ovo ističemo iz razloga što se oni nalaze u mnogo povoljnijem položaju kada su veliki tenderi u pitanju, te mi praktično i ne možemo da se bavimo veleprodajom. Kada su tenderi u pitanju tu moramo istaći i veoma loš Zakon o javnim nabavkama, a pogotovo činjenicu da se veoma rijetko prati korektno izvršavanje obaveza po tenderima što nekim od naših konkurenata ( to svakako nisu HOLDINA i NESTRO ) omogućuje da na tržištu nastupaju na nelojalan i netransparentan način. Sve ovo ističemo da bismo ukazali na činjenicu kako je Društvo prinuđeno da svoju šansu gradi isključivo na maloprodajnim objektima. Kroz nabavku kvalitetnih derivata od provjerenih dobavljača i pozitivan imidž kod kupaca Društvo to i ostvaruje.

Pored prodaje naftnih derivata i dopunskog asortiman na benzinskim stanicama Društvo se bavi i punjenjem boca TNG-a za privredu i domaćinstva i prodaju TNG-a u cisternama. Ovaj segment poslovanja zaslužuje posebnu pažnju u budućnosti, obzirom na kapacitete kojima Društvo raspolaže. Osim vlastitih benzinskih stanica, bocama TNG-a namjenjenih domaćinstvu, vršimo snabdjevanje i benzinskih stanica Kompanije NESTRO na području banjalučke i prijedorske regije.

Već smo istakli da vođenje vlasničkih sporova ( sada su oni u fazi mirovanja) i te kako otežava poslovanje Društva. Ovo je jedino privredno društvo u Republici Srpskoj iz oblasti prometa naftom i naftnim derivatima koje posluje kao otvoreno akcionarsko društvo sa dominantnim državnim kapitalom uz značajan kapital drugih akcionara. Značajno je istaći da je sledeći najveći akcionar NES doo, koji se bavi istom djelatnošću i na istom području. Značajan akcionar je i INA Zagreb, koja je putem HOLDINE najveći dobavljač, ali i sa kojom Društvo vodi vlasničke sporove. Ovo ističemo iz razloga da se bolje shvate specifičnosti poslovanja, ali i upravljanja ovim Društvom, obzirom da svi pomenuti akcionari imaju svoje predstavnike u Upravnom odboru.

R/B	POZICIJA	2023.GODINA	2022.GODINA	INDEX 2/3*100
	1	2	3	4
I	AKTIVA			
1	Stalna imovina	18.413.909	18.729.361	98
2	Zalihe	2.743.991	3.364.448	81
3	Potraživanja, plasmani i gotovina	2.885.675	2.373.639	121
	Poslovna aktiva	24.043.575	24.467.448	98
II	PASIVA			
1	Osnovni kapital	13.876.371	13.876.371	100
2	Rezerve	1.377.186	1.377.186	100
3	Revalorizacione rezerve	4.152.570	4.269.742	97
4	Neraspoređeni dobitak	2.298.910	2.298.846	100
6	Dugoročna rezervisanja	27.680	27.569	100
7	Dugoročne obaveze	732.662	1.028.825	71
8	Kratkoročne obaveze	1.578.196	1.962.749	80
9	Gubitak tekuće godine		373.840	
	Poslovna pasiva	24.043.575	24.467.448	98

Iz prethodne tabele, a imajući u vidu istorijat nastanka i poslovanja Društva, možemo izvući neke veoma bitne podatke.

Vidimo da je akcijski kapital ( svojevremeno upisani i otplaćeni ) 13.876.371 KM, dok je stalna imovina 18.413.909 KM. Poslovnu aktivu čine još zalihe i gotovina te plasmani i potraživanja i ona iznosi 24.043.575 KM.

U poslovnoj pasivi pored osnovnog kapitala ( akcijski kapital), najveća stavka je stavka revalorizacionih rezervi, ali svakako najznačajnije stavke jesu neraspoređeni dobitak i rezerve.

Dugoročne obaveze iznose 732.662 KM i znatno su manje i od stavki rezervi. Društvo je proteklih godina iz vlastitih sredstava vršilo značajna investiciona ulaganja u izgradnju novih i renoviranje postojećih objekata te obnovu opreme. Praktično se investiralo iz ostvarene dobiti, što je omogućilo nastavak poslovanja koji bi bez investicija bio doveden u pitanje.

Svjesni činjenice da je Skladište Derviši predimenzionirano svojim kapacitetima za potrebe ovog Društva ( nekada je rađeno za lanac od 65 benzinskih stanica, a Društvo sada posjeduje 16 ) te da je njegova lokacija nepovoljna, članovi Upravnog odbora su donijeli odluku o izgradnji mnogo manjeg skladišta u Ramićima. Pripreme za izgradnju su u toku. Na ovaj način jedno mjesto bespotrebnih troškova će biti eliminisano i stvoriće se uslovi za mnogo profitabilnije poslovanje u budućnosti.

Iz prethodnih analiza finansijske stabilnosti, likvidnosti i solventnosti vidljivo je da Društvo posluje u zoni dobre finansijske stabilnosti i da su sve aktivnosti usmjerene na stvaranje uslova za profitabilnije poslovanje u budućnosti. Društvo je i u 2023 godini zadržalo i donekle popravilo svoju tržišnu poziciju i ispoštovalo sve finansijske i zakonske obaveze.

Imajući na umu sve teškoće sa kojima se Društvo u svom poslovanju susretalo može se konstatovati da je u 2023–oj godini ostvaren zadovoljavajući rezultat, te da su u ovoj godini donesene neke bitne odluke koje će imati pozitivne efekte na poslovanje u narednim godinama.